



SERVICIOS DE SALUD DEL ESTADO DE COLIMA
DIRECCION ADMINISTRATIVA
SUBDIRECCION DE RECURSOS FINANCIEROS

Secretaría de
salud y bienestar social

ESTADO ANALÍTICO DE INGRESOS
DEL 01 DE ENERO AL 28 DE FEBRERO DE 2023

Rubro de Ingresos	Estimado	Ampliaciones y Reducciones	Modificado	Devengado	Recaudado	Diferencia
IMPUESTOS	0.00	0.00	0.00	0.00	0.00	0.00
CUOTAS Y APORTACIONES DE SEGURIDAD SOCIAL	0.00	0.00	0.00	0.00	0.00	0.00
CONTRIBUCION PARA MEJORAS	0.00	0.00	0.00	0.00	0.00	0.00
DERECHOS	30,000.00	0.00	30,000.00	85,289.72	85,289.72	55,289.72
PRODUCTOS	1,799,466.89	0.00	1,799,466.89	1,010,952.41	1,010,952.41	-788,514.48
PRODUCTOS DE TIPO CORRIENTE	1,799,466.89	0.00	1,799,466.89	1,010,952.41	1,010,952.41	-788,514.48
PRODUCTOS DE CAPITAL	0.00	0.00	0.00	0.00	0.00	0.00
APROVECHAMIENTOS	0.00	0.00	0.00	0.00	0.00	0.00
APROVECHAMIENTOS DE TIPO CORRIENTE	0.00	0.00	0.00	0.00	0.00	0.00
APROVECHAMIENTO DE CAPITAL	0.00	0.00	0.00	0.00	0.00	0.00
INGRESOS POR VENTA DE BIENES Y SERVICIOS	1,867,847.28	0.00	1,867,847.28	240,016.80	240,016.80	-1,627,830.48
PARTICIPACIONES Y APORTACIONES	1,812,198,214.10	0.00	1,812,198,214.10	316,223,828.85	316,223,828.85	-1,495,974,385.25
TRANSFERENCIAS, ASIGNACIONES, SUBSIDIOS Y OTRAS AYUDAS	156,032,677.08	0.00	156,032,677.08	117,890,623.70	117,890,623.70	-38,142,053.38
INGRESOS DERIVADOS DE FINANCIAMIENTO	0.00	0.00	0.00	0.00	0.00	0.00
TOTAL	1,971,928,205.35	0.00	1,971,928,205.35	435,450,711.48	435,450,711.48	INGRESOS EXCEDENTES -1,536,477,493.87

Estado Analítico de Ingresos por Fuente de Financiamiento	Estimado	Ampliaciones y Reducciones	Modificado	Devengado	Recaudado	Diferencia
INGRESOS DEL GOBIERNO	1,970,060,358.07	0.00	1,970,060,358.07	435,210,694.68	435,210,694.68	-1,534,849,663.39
IMPUESTOS	0.00	0.00	0.00	0.00	0.00	0.00
CONTRIBUCION PARA MEJORAS	0.00	0.00	0.00	0.00	0.00	0.00
DERECHOS	30,000.00	0.00	30,000.00	85,289.72	85,289.72	55,289.72
PRODUCTOS	1,799,466.89	0.00	1,799,466.89	1,010,952.41	1,010,952.41	-788,514.48
PRODUCTOS DE TIPO CORRIENTE	1,799,466.89	0.00	1,799,466.89	1,010,952.41	1,010,952.41	-788,514.48
PRODUCTOS DE CAPITAL	0.00	0.00	0.00	0.00	0.00	0.00
APROVECHAMIENTOS	0.00	0.00	0.00	0.00	0.00	0.00
APROVECHAMIENTOS DE TIPO CORRIENTE	0.00	0.00	0.00	0.00	0.00	0.00
APROVECHAMIENTO DE CAPITAL	0.00	0.00	0.00	0.00	0.00	0.00
PARTICIPACIONES Y APORTACIONES	1,812,198,214.10	0.00	1,812,198,214.10	316,223,828.85	316,223,828.85	-1,495,974,385.25
TRANSFERENCIAS, ASIGNACIONES, SUBSIDIOS Y OTRAS AYUDAS	156,032,677.08	0.00	156,032,677.08	117,890,623.70	117,890,623.70	-38,142,053.38
INGRESOS DERIVADOS DE FINANCIAMIENTO	0.00	0.00	0.00	0.00	0.00	0.00
INGRESOS DE ORGANISMOS Y EMPRESAS	1,867,847.28	0.00	1,867,847.28	240,016.80	240,016.80	-1,627,830.48
CUOTAS Y APORTACIONES DE SEGURIDAD SOCIAL	0.00	0.00	0.00	0.00	0.00	0.00
INGRESOS POR VENTA DE BIENES Y SERVICIOS	1,867,847.28	0.00	1,867,847.28	240,016.80	240,016.80	-1,627,830.48
TRANSFERENCIAS, ASIGNACIONES, SUBSIDIOS Y OTRAS AYUDAS	0.00	0.00	0.00	0.00	0.00	0.00
INGRESOS DERIVADOS DE FINANCIAMIENTO	0.00	0.00	0.00	0.00	0.00	0.00

Ejercicio: 2023




SERVICIOS DE SALUD DEL ESTADO DE COLIMA
DIRECCION ADMINISTRATIVA
SUBDIRECCION DE RECURSOS FINANCIEROS


secretaría de
salud y bienestar social


ESTADO ANALÍTICO DE INGRESOS
DEL 01 DE ENERO AL 28 DE FEBRERO DE 2023

Rubro de Ingresos	Estimado	Ampliaciones y Reducciones	Modificado	Devengado	Recaudado	Diferencia
INGRESOS DERIVADOS DE FINANCIAMIENTO	0.00	0.00	0.00	0.00	0.00	0.00
TOTAL	1,971,928,205.35	0.00	1,971,928,205.35	435,450,711.48	435,450,711.48	INGRESOS EXCEDENTES -1,536,477,493.87

Bajo protesta de decir verdad declaramos que los Estados Financieros y sus notas, son razonablemente correctos y son responsabilidad del emisor


LIC. HECTOR OCTAVIO LLERENAS GONZALEZ
JEFE DEL DEPARTAMENTO DE INGRESOS Y EGRESOS


C.P. SILVIANA GUADALUPE PRECIADO JIMÉNEZ
SUBDIRECTORA DE PRESUPUESTACION Y FINANZAS


C.P. ANA LUCIA ARIAS MARTINEZ
DIRECTORA ADMINISTRATIVA