

**ANEXO 4**  
**FORMATO "INDICADORES DE PRODUCTIVIDAD O DESEMPEÑO"**  
**PROGRAMA E023**

Entidad Federativa: COLIMA  
Fecha de Elaboración:

10/3/2023

Reporte: FEBRERO


"INDICADORES DEL CONVENIO DE COLABORACIÓN"							
Nº.	Nombre del Indicador	Numerador /	Valor Numerador	Denominador	Valor Denominador	Multiplicado	Resultado (%)
1	Porcentaje de Diabetes Mellitus controlada en población sin seguridad social.	Número de personas con Diabetes Mellitus con control glucémico	39	Número de personas con Diabetes Mellitus sin seguridad social en tratamiento, atendidas en el Establecimiento a la Salud	56	100	69.64285714
2	Porcentaje de detección de Diabetes Mellitus en la población sin seguridad social.	Número de detecciones positivas y negativas de Diabetes Mellitus realizadas a la población de 20 años y más atendidas	80	Población de 20 años y más sin seguridad social, atendida en el Establecimiento a la Salud	208	100	38.46153846
3	Porcentaje de niños menores de 10 años sin seguridad social con desnutrición	Total de niños menores de 10 años sin seguridad social con desnutrición	5	Número de niños menores de 10 años sin seguridad social, atendidos en el Establecimiento de Salud	55	100	9.090909091
4	Tasa de vacunación de niñas y niños menores de 5 años sin seguridad social	Número de biológicos o vacunas aplicados a niñas y niños menores de 5 años sin seguridad social	37	Número de niñas y niños menores de 5 años sin seguridad social, atendidos en el Establecimiento de Salud	66	100	56.06060606
5	Porcentaje de consultas de primera vez otorgadas a la población sin seguridad social	Número de consultas de primera vez otorgadas a la población sin seguridad social	581	Población sin seguridad social, atendida en el Establecimiento de Salud	840	100	69.16666667
6	Porcentaje de mujeres sin seguridad social detectadas con embarazo de alto riesgo	Total de mujeres sin seguridad social con embarazo de alto riesgo	1	Número de mujeres embarazadas sin seguridad social, atendidas en el Establecimiento de Salud	35	100	2.857142857
7	Razón de Mortalidad Materna de mujeres sin seguridad social	Números de muertes maternas sin seguridad social	0	Número de nacidos vivos de madres sin seguridad social, atendidos en el Establecimiento de Salud	0	100	#DIV/0!
8	Porcentaje de supervisiones	Número de supervisiones realizadas	70	Número de supervisiones programadas	70	100	100
9	Enfermedades diarreicas agudas en menores de 10 años sin seguridad social	Total de casos de enfermedades diarreicas agudas en niños menores de 10 años sin seguridad social	9	Número total de menores de 10 años sin seguridad social, atendidos en el Establecimiento de Salud	55	100	16.36363636
10	Porcentaje de citologías cervicales realizadas en las mujeres con actividad sexual	Número de mujeres sin seguridad social a las cuales se les realizó citología cervical en el periodo	0	Número de mujeres mayores de 17 años sin seguridad social, atendidas en el Establecimiento de Salud	176	100	0
11	Porcentaje de pacientes sin seguridad social con Hipertensión Arterial controlada	Número de personas con Hipertensión Arterial controlada en población sin seguridad social	28	Número de personas con Hipertensión Arterial en tratamiento en población sin seguridad social, atendidas en el Establecimiento de Salud	46	100	60.86956522


Nota: Se deberán llenar los campos de Numerador, Denominador y Resultado (%) únicamente con acciones cubiertas con recursos autorizados del PE023-2022 y supervisiones realizadas a dicho programa en "LA ENTIDAD".


Elaboró

Revisó

Autorizó

  
DRA. ANA ROSA RAMIREZ ZAVALZA  
COORDINADORA DEL PROGRAMA E023 EN  
COLIMA

  
CP. ANA LUCIA ARIAS MARTINEZ  
DIRECTORA ADMINISTRATIVA DEL OPD  
SERVICIOS DE SALUD DE COLIMA

  
DRA. MARTHA JANETH ESPINOSA MEJIA  
SECRETARIA DE SALUD Y PRESIDENTA DEL OPD  
SERVICIOS DE SALUD DE COLIMA