

ANEXO 4
FORMATO "INDICADORES DE PRODUCTIVIDAD O DESEMPEÑO"
PROGRAMA E023

Entidad Federativa: COLIMA
Fecha de Elaboración:


12-oct-23


Reporte: SEPTIEMBRE

"INDICADORES DEL CONVENIO DE COLABORACIÓN"							
N°.	Nombre del Indicador	Numerador /	Valor Numerador	Denominador	Valor Denominador	Multiplicado	Resultado (%)
1	Porcentaje de Diabetes Mellitus controlada en población sin seguridad social.	Número de personas con Diabetes Mellitus con control glucémico	22	Número de personas con Diabetes Mellitus sin seguridad social en tratamiento, atendidas en el Establecimiento a la Salud	57	100	38.60
2	Porcentaje de detección de Diabetes Mellitus en la población sin seguridad social.	Número de detecciones positivas y negativas de Diabetes Mellitus realizadas a la población de 20 años y más atendidas	29	Población de 20 años y más sin seguridad social, atendida en el Establecimiento a la Salud	213	100	13.62
3	Porcentaje de niños menores de 10 años sin seguridad social con desnutrición	Total de niños menores de 10 años sin seguridad social con desnutrición	17	Número de niños menores de 10 años sin seguridad social, atendidos en el Establecimiento de Salud	42	100	40.48
4	Tasa de vacunación de niñas y niños menores de 5 años sin seguridad social	Número de biológicos o vacunas aplicados a niñas y niños menores de 5 años sin seguridad social	34	Número de niñas y niños menores de 5 años sin seguridad social, atendidos en el Establecimiento de Salud	25	100	136.00
5	Porcentaje de consultas de primera vez otorgadas a la población sin seguridad social	Número de consultas de primera vez otorgadas a la población sin seguridad social	764	Población sin seguridad social, atendida en el Establecimiento de Salud	734	100	104.09
6	Porcentaje de mujeres sin seguridad social detectadas con embarazo de alto riesgo	Total de mujeres sin seguridad social con embarazo de alto riesgo	8	Número de mujeres embarazadas sin seguridad social, atendidas en el Establecimiento de Salud	13	100	61.54
7	Razón de Mortalidad Materna de mujeres sin seguridad social	Números de muertes maternas sin seguridad social	0	Número de nacidos vivos de madres sin seguridad social, atendidos en el Establecimiento de Salud	0	100	#¡DIV/0!
8	Porcentaje de supervisiones	Número de supervisiones realizadas	0	Número de supervisiones programadas	0	100	#¡DIV/0!
9	Enfermedades diarreicas agudas en menores de 10 años sin seguridad social	Total de casos de enfermedades diarreicas agudas en niños menores de 10 años sin seguridad social	0	Número total de menores de 10 años sin seguridad social, atendidos en el Establecimiento de Salud	42	100	0.00
10	Porcentaje de citologías cervicales realizadas en las mujeres con actividad sexual	Número de mujeres sin seguridad social a las cuales se les realizó citología cervical en el periodo	9	Número de mujeres mayores de 17 años sin seguridad social, atendidas en el Establecimiento de Salud	199	100	4.52
11	Porcentaje de pacientes sin seguridad social con Hipertensión Arterial controlada	Número de personas con Hipertensión Arterial controlada en población sin seguridad social	30	Número de personas con Hipertensión Arterial en tratamiento en población sin seguridad social, atendidas en el Establecimiento de Salud	42	100	71.43

Nota: Se deberán llenar los campos de Numerador, Denominador y Resultado (%) únicamente con acciones cubiertas con recursos autorizados del PE023-2022 y supervisiones realizadas a dicho programa en "LA ENTIDAD".

Elaboró



DRA. ANA ROSA RAMIREZ ZAVALZA
COORDINADORA DEL PROGRAMA E023 EN
COLIMA


SERVICIOS DE SALUD
DEL ESTADO DE COLIMA
COORDINACIÓN ESTATAL DEL
PROGRAMA FORTALECIMIENTO
A LA ATENCIÓN MÉDICA

Revisó


CP. ANA LUCIA ARIZ MARTINEZ
DIRECTORA ADMINISTRATIVA DEL OPD
SERVICIOS DE SALUD DE COLIMA

Autorizó


DRA. MARTHA JANETH ESPINOSA MEJIA
SECRETARIA DE SALUD Y PRESIDENTA DEL OPD
SERVICIOS DE SALUD DE COLIMA