



SIAFFASPE



SALUD

SUSTENTO NORMATIVO: CONVENIO ESPECIFICO, AFASPE, EJERCICIO 2022

Fecha de generación: 28 de abril de 2022

Trimestre: Primer trimestre

Entidad Federativa: Colima

Unidad: Centro Nacional de Programas Preventivos y Control de Enfermedades (CENAPRECE)

Entidad federativa: Colima

Programa: Envejecimiento

Indice	Actividad General	Indicador	Frecuencia de medición	Medición de avance	Meta	Meta programada	Presupuesto	Meta realizada	Porcentaje avance	Estatus
1	1.1.1	Medir el número de personal capacitados a nivel gerencial o directivo en las entidades federativas en atención a la persona mayor.	Anual	Acumulable	Lograr 100% de personal capacitado a nivel gerencial o directivo	100.00	\$36,826.50	0.00	0.00 %	A
		Son el número de personas capacitadas a nivel gerencial o directivo en las entidades federativas en atención a la persona mayor.								
2	1.3.1	Medir el porcentaje de mujeres y hombres de 60 años y más, a quienes se les realiza detección (tamizaje) de riesgo de caídas.	Trimestral	Al corte	Lograr que al menos 30% de la población adulta mayor (60 años y más) no asegurada con detección (tamizaje) por riesgo de Caídas	30.00	\$100,000.00	4.00	13.00 %	A
		Son el número de mujeres y hombres de 60 años y más, a quienes se les realiza detección (tamizaje) de riesgo de caídas.								
3	1.4.1	Medir las actividades de atención gerontológica a las personas adultas mayores y las intervenciones no farmacológicas realizadas por el licenciado en gerontología como son las pláticas de educación y promoción para la salud y talleres personalizados y grupales	Trimestral	Al corte	Lograr al menos 90% de los licenciados en gerontología que realicen las actividades en la atención e intervención gerontológica a personas adultas mayores (dentro de la atención a pacientes se deberán realizar 80 consultas de primera vez y subsiguientes; así como en intervenciones se dividen en: 6 pláticas y 8 talleres, mínimo de 4 y máximo 10 personas por taller, por gerontólogo por mes. El puntaje estará dividido en Atención cuantitativa 40 puntos, Pláticas 30 puntos y Talleres 30 puntos).	90.00	\$175,122.00	22.00	24.00 %	A
		Son las actividades de atención gerontológica a las personas adultas mayores y las intervenciones no farmacológicas realizadas por el licenciado en gerontología como son las pláticas de educación y promoción para la salud y talleres personalizados y grupales								
4	2.1.1	Medir la aplicación de cuestionarios de actividades instrumentales y básicas de la vida diaria en las personas mayores	Trimestral	Al corte	Lograr al menos 5% de la población adulta mayor no asegurada con detección de AVUD y de ABVD	5.00	\$39,003.00	1.00	20.00 %	A
		Son las personas adultas mayores (60 años y más) no aseguradas que se les aplico el cuestionario para su detección de AVUD y de ABVD								
5	2.3.1	Medir el porcentaje de mujeres y hombres de 60 años y más, a quienes se les realiza tratamiento no farmacológico para memoria que resulte favorable.	Trimestral	Al corte	Lograr al menos 40% en los adultos mayores que se les proporciona tratamiento no farmacológico con detección positiva por alteraciones de memoria	40.00	\$9,369.00	6.00	15.00 %	A
		Es el número de mujeres y hombres de 60 años y más, a quienes se les realiza tratamiento no farmacológico para alteraciones de la memoria que resulte favorable.								
6	3.2.1	Medir el porcentaje de mujeres y hombres de 60 años y más, a quienes se les realiza detección (tamizaje) de incontinencia urinaria.	Trimestral	Al corte	Lograr al menos 30% de los adultos mayores se les realiza el tamizaje de incontinencia urinaria	30.00	\$19,474.00	4.00	13.00 %	A
		Es el porcentaje de mujeres y hombres de 60 años y más, a quienes se les realiza detección (tamizaje) de incontinencia urinaria.								
7	3.3.1	Medir el número de personal multidisciplinario de salud capacitado en primer nivel de atención en las entidades federativas en atención a la persona mayor.	Anual	Acumulable	Lograr al menos 10% de personal multidisciplinario de salud capacitado en en primer nivel para la atención a la persona mayor	10.00	\$9,369.00	0.00	0.00 %	A
		Son el número de personal multidisciplinario de salud capacitado en en primer nivel de atención en las entidades federativas en atención a la persona mayor.								
8	5.1.1	Medir el porcentaje de mujeres y hombres de 60 años y más, a quienes se les detecta (por tamizaje) depresión	Trimestral	Al corte	Lograr al menos 40% de hombres y mujeres de 60 y más años con detecciones (por tamizaje) de Depresión	40.00	\$9,369.00	3.00	7.00 %	A
		Es el número de mujeres y hombres de 60 años y más, a quienes se les realiza detección (tamizaje) de depresión								
9	6.1.1	Medir el número de unidades de primer nivel de atención que cuentan con el cartel para prevenir la discriminación y el maltrato hacia las personas mayores.	Anual	Acumulable	Lograr que al menos 40% de las unidades de salud se realice la difusión a través de los carteles realizados con el tema de atención a la persona mayor sin discriminación	40.00	\$27,318.00	0.00	0.00 %	A
		Es el número de carteles realizados en las unidades de salud para la difusión de mensajes de carácter informativo visual dirigidos al personal de salud sobre el tema de "Atención a la persona mayor sin discriminación", por lo menos realizar uno al mes.								



SALUD INFORME TRIMESTRAL SOBRE AVANCE DE INDICADORES
SECRETARÍA DE SALUD
SUSTENTO NORMATIVO: CONVENIO ESPECÍFICO, AFASPE, EJERCICIO 2022

Entidad Federativa: Colima
Programa: Envejecimiento

Índice	Actividad General	Indicador	Frecuencia de medición	Medición de avance	Meta	Meta programada	Presupuesto	Meta realizada	Porcentaje avance	Estatus
10	6.2.1	Medir el porcentaje de mujeres y hombres de 50 años y más, a quienes se les realiza detección de fractura por osteoporosis.	Trimestral	Al corte	Lograr que al menos 30% de la población adulta de 50 años y más con detecciones de riesgo de fractura por osteoporosis	30.00	\$9,737.00	2.00	6.00 %	A
11	7.2.1	Medir el porcentaje de mujeres y hombres de 60 años y más, a quienes se les da tratamiento no farmacológico para síndrome de caídas.	Trimestral	Al corte	Son las personas de 50 años y más con detección de riesgo de fractura por osteoporosis Son el número de mujeres y hombres de 60 años y más que se les da tratamiento no farmacológico para síndrome de caídas en el primer nivel de atención	40.00	\$23,423.00	10.00	25.00 %	A

Comentarios: Sin comentarios

AUTORIZA

Vo. Bo.

ELABORÓ

DRA. MARTHA JANETH ESPINOSA MEJÍA
SECRETARÍA DE SALUD Y PRESIDENTA
EJECUTIVA DE LOS SERVICIOS DE SALUD DEL
ESTADO DE COLIMA

Carmina García Pérez

DRA. CARMINA SARISOL GARCÍA PÉREZ
DIRECTORA DE SERVICIOS DE SALUD

Mildred Parra Salsado

MG DEPARTAMENTO DE ENFERMERÍAS
CRÓNICAS Y ENVEJECIMIENTO
LÍDER ESTATAL DEL PROGRAMA
ENVEJECIMIENTO
ENCARGADA DE DEPARTAMENTO



SALUD
SECRETARÍA DE SALUD

INFORME TRIMESTRAL SOBRE AVANCE DE INDICADORES
SUSTENTO NORMATIVO: CONVENIO ESPECIFICO, AFASPE, EJERCICIO 2022

Fecha de generación: 28 de abril de 2022

Trimestre: Primer trimestre

Entidad Federativa: Colima

Unidad: Centro Nacional de Programas Preventivos y Control de Enfermedades (CENAPRECE)


Entidad federativa: Colima

Programa: Enfermedades Diarreas


Indice	Actividad General	Indicador	Frecuencia de medición	Medición de avance	Meta	Meta programada	Presupuesto	Meta realizada	Porcentaje avance	Estatus
1	2.2.1	Programar operativos preventivos para diarreas con énfasis en áreas de riesgo para riesgo identificadas.	Semestral	Acumulable	Al menos 64 operativos preventivos. Al nivel estatal, al menos 2 operativos en zonas prioritarias identificadas. El número de operativos en cada estado depende de las zonas prioritarias seleccionadas.	200	\$9,369.00	0.00	0.00 %	A
2	3.1.1	Realizar la supervisión en los diferentes niveles de operación del programa (estatal, jurisdiccional y local).	Trimestral	Acumulable	La meta acumulada federal es de al menos 64 supervisiones a jurisdicciones sanitarias. Para el Estado se realizarán al menos 2 supervisiones a jurisdicciones sanitarias y niveles locales de zonas prioritarias.	200	\$12,286.00	1.00	50.00 %	A

Comentarios: Sin comentarios


AUTORIZA


 DRA. MARTHA JANETH ESPINOSA MEJÍA
 SECRETARÍA DE SALUD Y PRESIDENTA
 EJECUTIVA DE LOS SERVICIOS DE SALUD DEL
 ESTADO DE COLIMA

Vo. Bo.


 DRA. CARMINA SARISOL GARCÍA PÉREZ
 DIRECTORA DE SERVICIOS DE SALUD

ELABORÓ


 DR. HÉCTOR VELASCO BARRETO
 LIDER ESTATAL DEL PROGRAMA
 ENFERMEDADES DIARREICAS
 COORDINADOR ESTATAL DE PREVENCIÓN DE
 ENFERMEDADES DIARREICAS Y URGENCIAS
 EPIDEMIOLOGICAS Y DESASTRES





INFORME TRIMESTRAL SOBRE AVANCE DE INDICADORES
SUSTENTO NORMATIVO: CONVENIO ESPECIFICO, AFASPE, EJERCICIO 2022

Fecha de generación: 28 de abril de 2022

Trimestre: Primer trimestre

Entidad Federativa: Colima

Unidad: Centro Nacional de Programas Preventivos y Control de Enfermedades (CENAPRECE)

Entidad federativa: Colima

Programa: Urgencias Epid. y Desastres

Índice	Actividad General	Indicador	Frecuencia de medición	Medición de avance	Meta	Meta programada	Presupuesto	Meta realizada	Porcentaje avance	Estatus
1	1.1.1	Atender con oportunidad las emergencias en salud en menos de 24 hrs (brotes y desastres)	Trimestral	Al corte	Realizar la atención oportuna (<24 horas) del 90% de las emergencias en salud. Se calcula con base en brotes y desastres registrados y atendidos en las entidades federativas. Se reporta el porcentaje al corte anual.	90.00	\$192,672.95	90.00	100.00 %	A
2	1.2.1	Integrar kits de insumos de reserva estratégica para emergencias en salud	Trimestral	Al corte	La meta acumulada federal es de al menos 96 kits estatales. Para el Estado aplica la integración de al menos 3 kits al año como reserva estratégica para la atención de emergencias en salud.	3.00	\$98,302.74	1.00	33.00 %	A

Comentarios: Sin comentarios

Vo. Bo.

ELABORÓ

AUTORIZA
 DRA. MARTHA JANEITH ESPINOSA MEJIA
 SECRETARIA DE SALUD Y PRESIDENTA EJECUTIVA DE LOS SERVICIOS DE SALUD DEL ESTADO DE COLIMA

DRA. CARMINA SARISOL GARCIA PEREZ
 DIRECTORA DE SERVICIOS DE SALUD

DR. HÉCTOR VELASCO BARRETO
 LIDER ESTATAL DEL PROGRAMA URGENCIAS EPID. Y DESASTRES
 COORDINADOR ESTATAL DE PREVENCIÓN DE ENFERMEDADES DIARREICAS Y URGENCIAS EPIDEMIOLOGICAS Y DESASTRES



SIAFFASPE



SALUD

INFORME TRIMESTRAL SOBRE AVANCE DE INDICADORES
SUSLENTO NORMATIVO: CONVENIO ESPECIFICO, AFAASPE, EJERCICIO 2022

Fecha de generación: 28 de abril de 2022

Trimestre: Primer Trimestre

Entidad Federativa: Colima

Unidad: Centro Nacional de Programas Preventivos y Control de Enfermedades (CENAPRECE)

Entidad Federativa: Colima

Programa: Intoxicación por Artrópodos

Indice	Actividad General	Indicador	Frecuencia de medición	Medición de avance	Meta	Meta programada	Presupuesto	Meta realizada	Porcentaje avance	Estatus
1	1.1.1	Programas de mejoramiento de la vivienda en localidades prioritarias	Anual	Al corte	Número de Localidades prioritarias con mejoramiento de la vivienda a través de la colocación de materiales en paredes y techos, eliminación de sitios de refugio de alacranes y arañas mediante ordenamiento del medio, instalación de cielo raso, pabellones y mallas impregnadas con insecticidas como método de barrera física.	4.00	\$38,520.00	0.00	0.00 %	A
2	1.2.1	Rociado Residual Intradomiciliar en localidades prioritarias	Semestral	Al corte	Control químico de alacranes y arañas a través del rociado residual intradomiciliar en localidades prioritarias	4.00	\$1.00	0.00	0.00 %	A
3	2.2.1	Tratamiento Oportuno de casos por Intoxicación por Picadura de Alacrán	Semestral	Al corte	Mejorar el acceso oportuno a los Servicios de Salud mediante la capacitación para la ministración de fármacos específicos en la misma localidad en donde ocurre el accidente	100.00	\$1,263,361.00	0.00	0.00 %	A
4	2.3.1	Tratamiento Oportuno de casos por agresión de Araña Violinista	Trimestral	Al corte	Mejorar el acceso oportuno a los Servicios de Salud mediante la capacitación para la ministración de fármacos específicos en la misma localidad en donde ocurre el accidente	100.00	\$100,000.00	100.00	100.00 %	A
5	3.1.1	Localidades con estudios de importancia médica	Semestral	Al corte	El indicador medirá la proporción de localidades prioritarias en las que se hayan llevado a cabo estudios aracnológicos para actualizar el inventario de especies y estratificar el riesgo de acuerdo a la toxicidad de las especies identificadas.	100.00	\$1.00	0.00	0.00 %	A
6	3.2.1	Localidades con estudios escorpionológicos de importancia médica	Semestral	Al corte	El indicador medirá la proporción de localidades prioritarias en las que se hayan llevado a cabo estudios de alacranes para actualizar el inventario de especies y estratificar el riesgo de acuerdo a la toxicidad de las especies identificadas.	100.00	\$1.00	0.00	0.00 %	A




SALUD
SECRETARÍA DE SALUD


**INFORME TRIMESTRAL SOBRE AVANCE DE INDICADORES
SUSTENTO NORMATIVO: CONVENIO ESPECIFICO, AFASPE, EJERCICIO 2022**

Comentarios: Sin comentarios

AUTORIZA


DRA. MARTHA JANETH ESPINOSA MEJÍA
SECRETARIA DE SALUD Y PRESIDENTA
EJECUTIVA DE LOS SERVICIOS DE SALUD DEL
ESTADO DE COLIMA

Vo. Bo.


DRA. CARMINA SARISOL GARCÍA PÉREZ
DIRECTORA DE SERVICIOS DE SALUD

ELABORÓ


DRA CLAUDIA BEATRIZ GARCÍA CRUZ
LIDER ESTATAL DEL COMPONENTE
INTOXICACIÓN POR ARTRÓPODOS
LÍDER DE INTOXICACIÓN POR ARTRÓPODOS



SIAFFASPE



SALUD

SECRETARÍA DE SALUD

INFORME TRIMESTRAL SOBRE AVANCE DE INDICADORES

SUSTENTO NORMATIVO: CONVENIO ESPECIFICO, AFASPE, EJERCICIO 2022

Fecha de generación: 28 de abril de 2022

Trimestre: Primer trimestre

Entidad Federativa: Colima

Unidad: Centro Nacional de Programas Preventivos y Control de Enfermedades (CENAPRECE)

Entidad federativa: Colima

Programa: Zoonosis

Indice	Actividad General	Indicador	Frecuencia de medición	Método de medición de avance	Meta	Meta programada	Presupuesto	Meta realizada	Porcentaje avance	Estatus
1	3.1.1	Profilaxis antirrábica iniciada en personas expuestas al virus de la rabia por perro, gato doméstico con sospecha de rabia	Trimestral	Al corte	Lograr que el 10% o menos de las personas expuestas al virus de la rabia por agresión o contacto de perro y/o gato doméstico reciban profilaxis antirrábica humana	10.00	\$37,480.00	10.00	100.00 %	A
2	3.1.2	Profilaxis antirrábica iniciada en personas expuestas al virus de la rabia por animales silvestres o ganado de interés económico con sospecha de personas agredidas o en contacto con animales silvestres así como por domésticos de interés económico.	Trimestral	Al corte	Lograr que el 100% de las personas agredidas o en contacto con animales silvestres así como domésticos de interés económico inicien profilaxis antirrábica humana	100.00	\$115,200.00	100.00	100.00 %	A
3	3.1.3	Mantener en caso los casos de rabia humana transmitida por perro	Trimestral	Al corte	Lograr no se presenten casos de rabia humana transmitido por perro	100.00	\$10,000.00	100.00	100.00 %	A
4	4.1.1	Vacunación antirrábica de perros y gatos en las Entidades Federativas, con énfasis en las áreas de riesgo	Trimestral	Acumulable	Lograr la vacunación del 90% de los perros y gatos a vacunarse.	90.00	\$1,813,320.00	2.00	2.00 %	A
5	4.2.1	Esterilización quirúrgica de perros y gatos	Trimestral	Acumulable	Lograr esterilizar a por lo menos el 5% de perros y gatos en relación al universo total a vacunar contra la rabia.	5.00	\$603,971.00	0.00	0.00 %	A
6	4.3.1	Vigilancia laboratorial del virus rábico en animales que cumplan la definición de sospechosos o probables de padecer rabia por presentar sintomatología nerviosa, así como aquellos muertos durante la observación clínica	Trimestral	Al corte	Lograr enviar al laboratorio como mínimo el 90% de muestras correspondientes a reservorios sospechosos o probables de padecer rabia y/o perros y gatos que mueran durante observación clínica	90.00	\$30,000.00	90.00	100.00 %	A
7	5.2.1	Brindar el tratamiento específico a los pacientes de brucelosis	Trimestral	Al corte	Lograr que el 100% de los pacientes probables de primera vez de brucelosis que cumplen con la definición operacional reciban tratamiento	100.00	\$1,600.00	100.00	100.00 %	A
8	7.1.1	Brindar el tratamiento específico a los pacientes probables de rickettsiosis	Trimestral	Al corte	Medir la cobertura de tratamientos ministrados a pacientes probables de padecer FMAR u otras rickettsiosis.	100.00	\$1,600.00	100.00	100.00 %	A



SALUD
SECRETARÍA DE SALUD

**INFORME TRIMESTRAL SOBRE AVANCE DE INDICADORES
SUSTENTO NORMATIVO: CONVENIO ESPECIFICO, AFASPE, EJERCICIO 2022**

Comentarios: Sin comentarios

AUTORIZA

DRA. MARTHA JANETH ESPINOSA MEJÍA
SECRETARIA DE SALUD Y PRESIDENTA
EJECUTIVA DE LOS SERVICIOS DE SALUD DEL
ESTADO DE COLIMA

Vo. Bo.

DRA. CARMINA SARISOL GARCÍA PÉREZ
DIRECTORA DE SERVICIOS DE SALUD

ELABORÓ

DRA. CLAUDIA BEATRIZ GARCÍA CRUZ
LIDER ESTATAL DEL PROGRAMA ZONOSIS
COORDINADORA ESTATAL ZONOSIS



SIAFFASPE



INFORME TRIMESTRAL SOBRE AVANCE DE INDICADORES
SUSTENTO NORMATIVO: CONVENIO ESPECIFICO, AFAFASPE, EJERCICIO 2022

Fecha de generación: 28 de abril de 2022

Trimestre: Primer trimestre

Entidad Federativa: Colima

Unidad: Centro Nacional de Programas Preventivos y Control de Enfermedades (CENAPRECE)

Entidad federativa: Colima
Programa: Cardiometabólicas

Indice	Actividad General	Indicador	Frecuencia de medición	Metrición de avance	Meta	Meta programada	Presupuesto	Meta realizada	Porcentaje avance	Estatus
1	1.1.1	Contratación de personal operativo para la prevención y control de las ECM en el primer nivel de atención	Semestral	Acumulable	Lograr la contratación del 100% de los profesionales programados a contratar para realizar actividades orientadas a la prevención y control de las cardiometabólicas en el primer nivel de atención en la Secretaría de Salud	100.00	\$896,004.00	0.00	0.00 %	A
2	2.1.1	Promover acciones para realizar detecciones de HTA en mujeres y hombres de 20 años y más en la Secretaría de Salud	Trimestral	Acumulable	Lograr que el 16% de la población de 20 años y más de la Secretaría de Salud cuenten con detección de HTA	16.00	\$28,395.90	2.00	12.00 %	A
3	3.1.2	Pacientes con obesidad en control	Trimestral	Al corte	Lograr que el 35% de la población de 20 años y más con obesidad en la Secretaría de Salud alcance un control	9.00	\$36,826.50	7.00	77.00 %	A
4	3.1.3	Pacientes con diabetes mellitus en control	Trimestral	Al corte	Lograr que el 35% de la población de 20 años y más con DM en la Secretaría de Salud alcance un control	9.00	\$46,940.00	9.00	100.00 %	A
5	3.1.4	Pacientes con hipertensión arterial en control	Trimestral	Al corte	Lograr que el 80% de los pacientes de 20 años y más con HTA en tratamiento en el primer nivel de atención de la Secretaría de Salud alcancen el control con T/A <140/90mmHg	20.00	\$199,097.00	16.00	80.00 %	A
6	3.2.1	Valoración podológica en personas que viven con DM	Trimestral	Acumulable	Corresponde a los pacientes con DM a los que se les realizó revisión de pies	80.00	\$300,499.00	15.00	18.00 %	A
7	5.1.1	capacitación a profesionales de la salud en ECM en el primer nivel de atención	Semestral	Acumulable	Lograr que el 80% de los profesionales de la salud en el primer nivel de atención estén capacitados en ECM en la Secretaría de Salud	80.00	\$27,318.00	0.00	0.00 %	A




SALUD
SECRETARÍA DE SALUD


**INFORME TRIMESTRAL SOBRE AVANCE DE INDICADORES
SUSTENTO NORMATIVO: CONVENIO ESPECIFICO, AFASPE, EJERCICIO 2022**

Comentarios: Sin comentarios


AUTORIZA


DRA. MARTHA JANETH ESPINOSA MEJÍA
SECRETARIA DE SALUD Y PRESIDENTA
EJECUTIVA DE LOS SERVICIOS DE SALUD DEL
ESTADO DE COLIMA

Vo. Bo.


DRA. CARMINA SARISOL GARCÍA PÉREZ
DIRECTORA DE SERVICIOS DE SALUD

ELABORÓ


MG DEPARTAMENTO DE ENFERMEDADES
CRONICAS Y ENVEJECIMIENTO
LIDER ESTATAL DEL PROGRAMA
CARDIOMETABOLICAS
ENCARGADA DE DEPARTAMENTO



SALUD

SECRETARÍA DE SALUD

INFORME TRIMESTRAL SOBRE AVANCE DE INDICADORES

SUSTENTO NORMATIVO: CONVENIO ESPECÍFICO, AFASPE, EJERCICIO 2022

Fecha de generación: 28 de abril de 2022

Trimestre: Primer trimestre

Entidad Federativa: Colima

Unidad: Centro Nacional de Programas Preventivos y Control de Enfermedades (CENAPRECE)

Entidad federativa: Colima
Programa: Salud Bucal

Índice	Actividad General	Indicador	Frecuencia de medición	Medición de avance	Meta	Meta programada	Presupuesto	Meta realizada	Porcentaje avance	Estatus
1	3.1.1	Reproducir y difundir material educativo y didáctico sobre salud bucal.	Trimestral	Acumulable	Lograr que 4,279 unidades aplicativas con servicio odontológico cuenten con material educativo y didáctico en materia de salud bucal.	39.00	\$7,790.00	0.00	0.00 %	A
2	4.2.1	Realización de Campañas Estatales de Salud Bucal durante las Jornadas Nacionales de Salud Pública.	Semestral	Acumulable	62 campañas de salud bucal.	2.00	\$5,500.00	0.00	0.00 %	A
3	5.1.1	Realizar actividades preventivas a población en general (extramuros) y aplicar el Esquema Básico de Prevención en Preescolares y Escolares.	Trimestral	Acumulable	22 686,397 actividades preventivas extramuros realizadas	22044.00	\$19,005.00	237.00	0.00 %	A
4	9.1.1	Realizar actividades preventivas y curativo asistenciales en el primer nivel de atención (trítramuros).	Trimestral	Acumulable	Realizar 26,431,394 actividades preventivas y curativas en unidades aplicativas al año.	159799.00	\$65,000.00	16,028.00	10.00 %	A
5	9.2.2	Promover la aplicación de barniz de flúor principalmente a población de 1 a 5 años de edad.	Trimestral	Acumulable	Lograr 1,688,715 aplicaciones de barniz de flúor.	2638.00	\$18,000.00	382.00	14.00 %	A
6	10.1.1	Capacitar al personal estomatológico en materia de salud bucal.	Semestral	Acumulable	Impartir 57 cursos de capacitación al personal estatal, jurisdiccional y operativo del programa de salud bucal.	2.00	\$15,000.00	0.00	0.00 %	A
7	11.1.1	Supervisar el avance del programa de salud bucal.	Semestral	Acumulable	Realizar 5,310 visitas de supervisión al personal odontológico de las jurisdicciones y unidades aplicativas para el adecuado desarrollo del programa de salud bucal.	39.00	\$49,500.00	0.00	0.00 %	A
8	11.1.2	Apoyo al Responsable Estatal en supervisión y evaluación de las estrategias del programa, así como dar seguimiento a las actividades de prevención.	Trimestral	Acumulable	Contar con 124 informes al año, 1 informe trimestral por cada entidad federativa	4.00	\$61,110.00	1.00	25.00 %	A
9	12.1.1	Aplicar los recursos financieros suficientes para la conducción del programa y cubrir la demanda de consulta de la población.	Trimestral	Acumulable	Proporcionar 3,534,201 consultas de primera vez y subsucesiones.	16703.00	\$25,000.00	1,999.00	11.00 %	A
10	13.1.1	Aplicar el tratamiento Restaurativo Atraumático en grupos vulnerables.	Trimestral	Acumulable	Aplicar 34,277 tratamientos restaurativos atraumáticos.	666.00	\$25,000.00	0.00	0.00 %	A



SALUD
SECRETARÍA DE SALUD


**INFORME TRIMESTRAL SOBRE AVANCE DE INDICADORES
SUSTENTO NORMATIVO: CONVENIO ESPECIFICO, AFASPE, EJERCICIO 2022**

Comentarios: Sin comentarios

AUTORIZA

DRA. MARTHA JANETH ESPINOSA MEJÍA
SECRETARIA DE SALUD Y PRESIDENTA
EJECUTIVA DE LOS SERVICIOS DE SALUD DEL
ESTADO DE COLIMA

Vo. Bo.


DRA. CARMINA SARISOL GARCÍA PÉREZ
DIRECTORA DE SERVICIOS DE SALUD

ELABORÓ


C.D. GLORIA ESTHER BARRAGÁN ORNELAS
LIDER ESTATAL DEL PROGRAMA SALUD BUCAL
SALUD BUCAL



INFORME TRIMESTRAL SOBRE AVANCE DE INDICADORES
SUSTENTO NORMATIVO: CONVENIO ESPECIFICO, AFASPE, EJERCICIO 2022

Fecha de generación: 28 de abril de 2022

Trimestre: Primer trimestre

Entidad Federativa: Colima

Unidad: Centro Nacional de Programas Preventivos y Control de Enfermedades (CENAPRECE)

Entidad federativa: Colima
 Programa: Paludismo

Índice	Actividad General	Indicador	Frecuencia de medición	Medición de avance	Meta	Meta programada	Presupuesto	Meta realizada	Porcentaje avance	Estatus
1	1.1.1	Capacitación al personal médico y paramédico	Trimestral	Acumulable	Capacitar al 100% del personal de salud en paludismo sin exclusión de género.	100.00	\$23,815,000	100.00	100.00 %	A
2	2.1.1	Toma de gota gruesa a casos probables de paludismo	Trimestral	Al corte	Muestrear con un examen de gota gruesa al 100% de los casos probables.	97.00	\$254,660,000	97.00	100.00 %	A
3	4.1.1	Evaluación entomológica en localidades de riesgo	Trimestral	Al corte	Se evalúa mensualmente la proporción del 100% de localidades prioritarias que reducen su infestación larvaria a menos del 1% de caladas positivas después de ser intervenidas con participación comunitaria.	4.00	\$5,275,000	4.00	100.00 %	A

Comentarios: Sin comentarios

AUTORIZA

DRA. MARTHA JANETH ESPINOSA MEJIA
 SECRETARIA DE SALUD Y PRESIDENTA
 EJECUTIVA DE LOS SERVICIOS DE SALUD DEL
 ESTADO DE COLIMA


DRA. CARMINA SARISOL GARCÍA PEREZ
 DIRECTORA DE SERVICIOS DE SALUD

Carmina S. G. P.

Vo. Bo.

ELABORÓ

TEM ALEJANDRO NARANJO ROSALES
 LIDER ESTATAL DEL COMPONENTE
 PALUDISMO
 LIDER DE LOS COMPONENTES DENEGUE Y
 PALUDISMO





INFORME TRIMESTRAL SOBRE AVANCE DE INDICADORES
SUSTENTO NORMATIVO: CONVENIO ESPECIFICO, AFASPE, EJERCICIO 2022

Fecha de generacion: 28 de abril de 2022

Trimestre: Primer trimestre

Entidad Federativa: Colima

Unidad: Centro Nacional de Programas Preventivos y Control de Enfermedades (CENAPRECE)

Entidad Federativa: Colima

Programa: Respiratorias Crónicas

Indice	Actividad General	Indicador	Frecuencia de medición	Medición de avance	Meta	Meta programada	Presupuesto	Meta realizada	Porcentaje avance	Estatus
1	2.1.1	Capacidad y actualizar a los profesionales de la salud desde el primer nivel de atención en el manejo adecuado del paciente con asma y EPOC que al personal de salud adquiera las competencias necesarias para la atención integral del paciente con asma y EPOC.	Semestral	Acumulable	Cada entidad federativa deberá realizar eventos de capacitación en detección, prevención, tratamiento y control de la enfermedad pulmonar obstructiva crónica y asma, el cual puede ser presencial, semipresencial o virtual.	200	\$14,840.00	0.00	0.00 %	A
2	2.3.1	Realizar tamizaje de las enfermedades respiratorias crónicas en población con factor de riesgo	Trimestral	Acumulable	Estudiar con espirometría al 70% de las personas con factores de riesgo de desarrollar asma y/o EPOC programadas	70.00	\$26,000.00	0.00	0.00 %	A
3	2.3.2	Realizar detección e ingreso a tratamiento de personas con enfermedad pulmonar obstructiva crónica	Trimestral	Acumulable	Contar con el 60% de los pacientes diagnosticados con EPOC, incluidos en tratamiento.	60.00	\$7,802.50	0.00	0.00 %	A
4	2.3.3	Realizar seguimiento a pacientes con enfermedad pulmonar obstructiva crónica en tratamiento	Trimestral	Al corte	Lograr que el 50% los pacientes con EPOC, con seis o más meses en tratamiento, no presenten exacerbaciones en el periodo	60.00	\$11,043.50	0.00	0.00 %	A
5	2.3.4	Realizar detección e ingreso a tratamiento de casos de Asma	Trimestral	Acumulable	Lograr el diagnóstico de casos e ingreso a tratamiento de casos de asma de 30%	30.00	\$3,189.30	0.00	0.00 %	A
6	2.3.5	Realizar seguimiento a pacientes con asma en tratamiento	Trimestral	Al corte	Realizar interrogatorio específico completo al paciente, para conocer si ha tenido ausencia de crisis de asma.	60.00	\$3,840.00	0.00	0.00 %	A

Comentarios: Sin comentarios

AUTORIZA


DRA. MARTHA JAZMÍN ESPINOSA MEJÍA
 SECRETARIA DE SALUD Y PRESIDENTA
 EJECUTIVA DE LOS SERVICIOS DE SALUD DEL
 ESTADO DE COLIMA

DRA. CARMINA SARISOL GARCÍA PÉREZ
 DIRECTORA DE SERVICIOS DE SALUD

Vo. Bo.

ELABORÓ

MCP HÉCTOR AYAX SÁNCHEZ CUACLAJO
 LIDER ESTATAL DEL PROGRAMA
 RESPIRATORIAS CRÓNICAS
 COORDINADOR ESTATAL DE
 MICOBACTERIOSIS





SIAFFASPE



INFORME TRIMESTRAL SOBRE AVANCE DE INDICADORES
SUSTENTO NORMATIVO: CONVENIO ESPECIFICO, AFASPE, EJERCICIO 2022

Fecha de generación: 28 de abril de 2022

Trimestre: Primer trimestre

Entidad Federativa: Colima

Unidad: Centro Nacional de Programas Preventivos y Control de Enfermedades (CENAPRECE)

Entidad Federativa: Colima
Programa: Neumonías e Influenza

Índice	Actividad General	Indicador	Frecuencia de medición	Medición de avance	Meta	Meta programada	Presupuesto	Meta realizada	Porcentaje avance	Estatus
1	1.1.1	Instrumentar e implementar el diagnóstico para influenza, NAC y COVID-19 desde el Primer Nivel de Atención.	Anual	Acumulable	Reducción de la tasa de incidencia de influenza, comparada con el año 2020	200	\$21,420.00	0.00	0.00 %	A
2	1.1.3	Instrumentar e implementar el tratamiento oportuno en pacientes con Neumonía Adquirida en la Comunidad.	Anual	Acumulable	Reducir la presencia de casos de neumonía adquirida en la comunidad	200	\$3,200.00	0.00	0.00 %	A
3	2.1.1	Colaborar con el área de promoción de la salud y comunicación social para el desarrollo material de promoción y prevención de NAC, influenza y COVID-19	Anual	Acumulable	Las entidades fedrativas deberán imprimir y difundir materiales de promoción para la prevención y control de las infecciones respiratorias agudas (Influenza, neumonía y COVID-19)	300	\$12,411.00	0.00	0.00 %	A
4	3.1.1	Fortalecer la educación continua en prevención y control de NAC, influenza y COVID-19, en el personal de salud.	Semestral	Al corte	Cada entidad federativa deberá realizar eventos de capacitación en detección, prevención, tratamiento y control de las infecciones respiratorias agudas (neumonía, influenza y COVID-19), el cual puede ser presencial, semipresencial o virtual.	200	\$3,999.00	0.00	0.00 %	A

Comentarios: Sin comentarios

AUTORIZA



DRA. MARTHA JANETH HESPINOSA MEJIA
SECRETARIA DE SALUD Y PRESIDENIA
EJECUTIVA DE LOS SERVICIOS DE SALUD DEL
ESTADO DE COLIMA

Vo. Bo.



DRA. CARMINA SARISOL GARCÍA PÉREZ
DIRECTORA DE SERVICIOS DE SALUD

ELABORÓ



MCP HÉCTOR AYAX SANCHEZ CUACAYO
LIDER ESTATAL DEL PROGRAMA NEUMONIAS E
INFLUENZA
COORDINADOR ESTATAL DE
MICOBACTERIOSIS

Handwritten text at the top of the page, possibly a header or title.

Handwritten text in the upper right quadrant.

Main body of handwritten text, appearing as a list or series of entries.

Handwritten text in the middle of the page.

Handwritten text in the upper right quadrant.

Handwritten text in the lower right quadrant.

Handwritten text in the upper right quadrant.



INFORME TRIMESTRAL SOBRE AVANCE DE INDICADORES
SUSTENTO NORMATIVO: CONVENIO ESPECIFICO, AFASPE, EJERCICIO 2022

Fecha de generación: 28 de abril de 2022
 Trimestre: Primer trimestre
 Entidad Federativa: Colima
 Unidad: Centro Nacional de Programas Preventivos y Control de Enfermedades (CENAPRECE)

Entidad Federativa: Colima
 Programa: Micobacteriosis

Índice	Actividad General	Indicador	Frecuencia de medición	Método de medición de avance	Méto	Meta programada	Presupuesto	Meta realizada	Potencial de avance	Estatus
1	1.1.1	Promover el tratamiento de tuberculosis latente en contactos niños y niñas menores de 5 años.*	Trimestral	Al corte	Lograr que el 63% de los contactos de caso pulmonar con confirmación bacteriológica de TB notificados (nuevos y previamente tratados) niños y niñas menores de 5 años.	63.00	\$3,200.00	0.00	0.00 %	A
		Contatos de caso pulmonar con confirmación bacteriológica de TB notificados (nuevos y previamente tratados) niños y niñas menores de 5 años.								
2	1.1.2	Búsqueda intencionada de casos de lepra con baciloscopia para el diagnóstico oportuno y seguimiento hasta la curación y vigilancia pos-tratamiento.	Anual	Acumulable	Lograr el 100% de las baciloscopias programadas a casos nuevos, en prevalencia y vigilancia posttratamiento	100.00	\$6,693.00	0.00	0.00 %	A
3	1.2.1	Búsqueda intencionada de casos de lepra con histopatologías para el diagnóstico oportuno y seguimiento hasta la curación.	Trimestral	Al corte	Lograr que el 100% de los casos prevalentes de lepra le sea realizadas las muestras de histopatología	100.00	\$3,992.00	8.00	8.00 %	A
4	1.3.1	Realizar jornadas dermatológicas en todas las entidades federativas para búsqueda mediante la realización de Jornadas Dermatológicas en las entidades	Anual	Al corte	Lograr la realización de 44 jornadas dermatológicas en las entidades	2.00	\$11,353.50	0.00	0.00 %	A
5	2.1.1	Realizar jornadas dermatológicas en todas las entidades federativas para búsqueda mediante la realización de Jornadas Dermatológicas en las entidades	Trimestral	Al corte	Lograr el 80% de la cohorte que se registra en la de 2021 ya que se evalúa un año después.	80.00	\$153,794.30	61.00	70.00 %	A
6	3.1.1	Realizar jornadas dermatológicas en todas las entidades federativas para búsqueda mediante la realización de Jornadas Dermatológicas en las entidades	Trimestral	Al corte	Lograr que al 30% de los casos nuevos y previamente tratados (ingresos y recadas) se registre una prueba de sensibilidad, al momento del diagnóstico	30.00	\$17,994.00	57.00	190.00 %	A
7	4.1.1	Realizar jornadas dermatológicas en todas las entidades federativas para búsqueda mediante la realización de Jornadas Dermatológicas en las entidades	Trimestral	Acumulable	Lograr la entrega del 90% de las esquemas de segunda línea programados.	90.00	\$71,355.85	0.00	0.00 %	A



INFORME TRIMESTRAL SOBRE AVANCE DE INDICADORES
SUSTENTO NORMATIVO: CONVENIO ESPECIFICO, AFASPE, EJERCICIO 2022

SIAFFASPE

Comentarios: Sin comentarios

AUTORIZA

DRA. MARTHA JAMETH ESPINOSA MEJÍA
 SECRETARIA DE SALUD Y PRESIDENTA
 EJECUTIVA DE LOS SERVICIOS DE SALUD DEL
 ESTADO DE COLIMA

Va. Bn.

DRA. CARMINA SARISOL GARCÍA PÉREZ
 DIRECTORA DE SERVICIOS DE SALUD

ELABORÓ

MCP HÉCTOR AYAX SÁNCHEZ CUACLAYO
 LIDER ESTATAL DEL PROGRAMA
 MICOBACTERIOSIS
 COORDINADOR ESTATAL DE
 MICOBACTERIOSIS



SIAFFASPE



SALUD

SECRETARÍA DE SALUD

INFORME TRIMESTRAL SOBRE AVANCE DE INDICADORES

SUSTENTO NORMATIVO: CONVENIO ESPECIFICO, AFASPE, EJERCICIO 2022

Fecha de generación: 28 de abril de 2022

Trimestre: Primer trimestre

Entidad Federativa: Colima

Unidad: Centro Nacional de Programas Preventivos y Control de Enfermedades (CENAPRECE)

Entidad federativa: Colima
Programa: Dengue

Indice	Actividad General	Indicador	Frecuencia de medición	Medición de avance	Meta	Meta programada	Presupuesto	Meta realizada	Porcentaje avance	Estatus
1	1.2.1	Actualización al personal médico de primer y segundo nivel en el diagnóstico tratamiento de pacientes con Dengue	Anual	Acumulable	Realizar anualmente un Curso de Capacitación al personal clínico	1.00	\$295,499.68	0.00	0.00 %	A
2	3.1.1	Vigilancia Entomológica con Ovitrapas en Localidades Prioritarias	Trimestral	Al corte	Lograr que el 100% de las localidades prioritarias cuenten con vigilancia entomológica con ovitrapas.	4.00	\$248,025.00	4.00	100.00 %	A
3	6.3.1	Realizar Estudios de Eficacia Biológica y Susceptibilidad de los Insecticidas en las Unidades de Investigación Entomológica, Operativas y de Bioensayo	Anual	Al corte	Anualmente se evalúa la eficacia biológica de los insecticidas empleados por el Programa de Enfermedades Transmitidas por Vectores	1.00	\$145,294.00	0.00	0.00 %	A
4	7.3.1	Acciones de Control Larvario	Trimestral	Al corte	Lograr que el 100% de las localidades prioritarias realicen acciones de control larvario.	4.00	\$561,645.00	4.00	100.00 %	A
5	7.3.2	Acciones de Nebulización Espacial	Trimestral	Al corte	Lograr que en el 100% de las localidades prioritarias realicen acciones de Nebulización Espacial en UBV.	4.00	\$6,186,671.55	4.00	100.00 %	A
6	8.1.1	Registro de las Acciones de Vigilancia, Prevención y Control en el Sistema Integral de Monitoreo de Vectores	Trimestral	Al corte	Registro de actividades en el Sistema Integral de Monitoreo de Vectores, las 52 semanas del año	48.00	\$57,939.35	13.00	27.00 %	A

Comentarios: Sin comentarios

AUTORIZA

DRA. MARTHA JANETH ESPINOSA MEJIA
SECRETARÍA DE SALUD Y PRESIDENTA
EJECUTIVA DE LOS SERVICIOS DE SALUD DEL
ESTADO DE COLIMA

Vo. Bo.

DRA. CARMINA SARISOL GARCÍA PÉREZ
DIRECTORA DE SERVICIOS DE SALUD

ELABORÓ

TEM ALEJANDRO NARANJO ROSALES
LIDER ESTATAL DEL COMPONENTE DENGUE
LIDER DE LOS COMPONENTES DENGUE Y
PALUDISMO

