




SERVICIOS DE SALUD DEL ESTADO DE COLIMA
DIRECCION ADMINISTRATIVA
SUBDIRECCION DE RECURSOS FINANCIEROS


SECRETARÍA DE SALUD DEL ESTADO DE COLIMA

ESTADO DE SITUACIÓN FINANCIERA
AL 30 DE SEPTIEMBRE DE 2021

	2021	2020	2021	2020
TOTAL DE HACIENDA PÚBLICA/PATRIMONIO GENERADO			595,883,890.68	280,006,447.94
EXCESO O INSUFICIENCIA EN LA ACTUALIZACIÓN DE HACIENDA PÚBLICA/PATRIMONIO				
RESULTADO POR POSICION MONETARIA			0.00	0.00
RESULTADO POR TENENCIA DE ACTIVOS NO MONETARIOS			0.00	0.00
TOTAL DE HACIENDA PÚBLICA/PATRIMONIO			595,883,890.68	280,006,447.94
TOTAL DEL PASIVO Y HACIENDA PÚBLICA / PATRIMONIO			1,663,882,397.98	1,574,273,321.61

Bajo protesta de decir verdad declaramos que los Estados Financieros y sus notas, son razonablemente correctos y son responsabilidad del emisor


M.F. CRISTINA COBIAN TORRES
JEFA DEL DEPARTAMENTO DE CONTABILIDAD


C.P. RAMON PRECADO BRIZUELA
SUBDIRECTOR DE PRESUPUESTACION Y FINANZAS


LIC. ERICK FERNANDO CEJA BARRERA
DIRECTOR ADMINISTRATIVO



SERVICIOS DE SALUD DEL ESTADO DE COLIMA
DIRECCION ADMINISTRATIVA
SUBDIRECCION DE RECURSOS FINANCIEROS

SECRETARÍA DE
SALUD Y BIENESTAR SOCIAL

ESTADO DE SITUACIÓN FINANCIERA
AL 30 DE SEPTIEMBRE DE 2021

	2021	2020	2021	2020
ACTIVO				
ACTIVO CIRCULANTE				
EFFECTIVO Y EQUIVALENTES	307,793,038.91	196,780,953.51	577,830,229.84	691,378,485.16
DERECHOS A RECIBIR EFECTIVO O EQUIVALENTES	233,436,241.33	257,370,583.93	99,893,407.98	99,893,407.98
DERECHOS A RECIBIR BIENES O SERVICIOS	4,262,320.56	4,262,320.56	0.00	0.00
INVENTARIOS	0.00	0.00	0.00	0.00
ALMACENES	8,895,562.31	8,895,562.31	0.00	0.00
ESTIMACION POR PERDIDA O DETERIORO DE ACTIVOS CIRCULANTES	0.00	0.00	0.00	0.00
REMESAS DE BIENES DE CONSUMO	63,441.00	63,441.00	390,018,317.25	502,877,204.01
OTROS ACTIVOS CIRCULANTES	72,206.00	72,206.00	256,552.23	117,776.52
TOTAL DE ACTIVOS NO CIRCULANTES	554,522,810.11	467,445,067.31	1,067,998,507.30	1,294,266,873.67
ACTIVO NO CIRCULANTE				
INVERSIONES FINANCIERAS A LARGO PLAZO	0.00	0.00	0.00	0.00
DERECHOS A RECIBIR EFECTIVO O EQUIVALENTES A LARGO PLAZO	0.00	0.00	0.00	0.00
BIENES INMUEBLES, INFRAESTRUCTURA Y CONSTRUCCIONES EN PROCESO	363,946,657.04	363,946,657.04	0.00	0.00
BIENES MUEBLES	745,362,862.89	731,104,946.83	0.00	0.00
ACTIVOS INTANGIBLES	50,067.94	50,067.94	0.00	0.00
DEPRECIACION, DETERIORO Y AMORTIZACION ACUMULADA DE BIENES	0.00	0.00	0.00	0.00
ACTIVOS DIFERIDOS	0.00	0.00	0.00	0.00
ESTIMACION POR PERDIDA O DETERIORO DE ACTIVOS NO CIRCULANTES	0.00	0.00	0.00	0.00
OTROS ACTIVOS NO CIRCULANTES	0.00	0.00	0.00	0.00
TOTAL DE ACTIVO NO CIRCULANTE	1,109,359,587.87	1,095,101,671.81	1,067,998,507.30	1,294,266,873.67
TOTAL DE ACTIVO	1,663,882,397.98	1,562,546,739.12		
PASIVO				
PASIVO CIRCULANTE				
CUENTAS POR PAGAR A CORTO PLAZO				
DOCUMENTOS POR PAGAR A CORTO PLAZO				
PORCION A CORTO PLAZO DE LA DEUDA PUBLICA A LARGO PLAZO				
TITULOS Y VALORES A CORTO PLAZO				
PASIVOS DIFERIDOS A CORTO PLAZO				
FONDOS Y BIENES DE TERCEROS EN GARANTIA Y/O ADMINISTRACION A CORTO PLAZO				
PROVISIONES A CORTO PLAZO				
OTROS PASIVOS A CORTO PLAZO				
TOTAL DE PASIVOS CIRCULANTES				
PASIVO NO CIRCULANTE				
CUENTAS POR PAGAR A LARGO PLAZO				
DOCUMENTOS POR PAGAR A LARGO PLAZO				
DEUDA PUBLICA A LARGO PLAZO				
PASIVOS DIFERIDOS A LARGO PLAZO				
FONDOS Y BIENES DE TERCEROS EN ADMINISTRACION Y/O EN ADMINISTRACION A LARGO PLAZO				
PROVISIONES A LARGO PLAZO				
TOTAL DE PASIVOS NO CIRCULANTES				
TOTAL DE PASIVO				
HACIENDA PUBLICA/PATRIMONIO				
HACIENDA PUBLICA/PATRIMONIO CONTRIBUIDO				
APORTACIONES				
DONACIONES DE CAPITAL				
ACTUALIZACION DE LA HACIENDA PUBLICA/PATRIMONIO				
TOTAL DE HACIENDA PUBLICA/PATRIMONIO CONTRIBUIDO				
HACIENDA PUBLICA/PATRIMONIO GENERADO				
RESULTADO DEL EJERCICIO				
RESULTADO DE EJERCICIOS ANTERIORES				
REVALUOS				
RESERVAS				
RECTIFICACIONES DE RESULTADOS DE EJERCICIOS ANTERIORES				
TOTAL DE PASIVO				

(Handwritten signature)

(Handwritten signature)




SERVICIOS DE SALUD DEL ESTADO DE COLIMA
DIRECCION ADMINISTRATIVA
SUBDIRECCION DE RECURSOS FINANCIEROS

SECRETARÍA DE
SALUD Y BIENESTAR SOCIAL

ESTADO DE ACTIVIDADES
DEL 01 DE ENERO AL 30 DE SEPTIEMBRE DE 2021

Descripción de la Cuenta	2021	2020
COSTO POR COBERTURAS	0.00	0.00
APOYOS FINANCIEROS	0.00	0.00
OTROS GASTOS Y PERDIDAS EXTRAORDINARIAS	184,436.26	0.00
ESTIMACIONES, DEPRECIACIONES, DETERIOROS, OBSOLECENCIA Y AMORTIZACIONES	0.00	0.00
DISMINUCION DE INVENTARIOS	0.00	0.00
PERDIDAS POR CONSTITUCION DE ESTIMACIONES, DETERIOROS, PROVISIONES Y RESERVAS	0.00	0.00
OTROS GASTOS	0.00	0.00
GASTOS EXTRAORDINARIOS	0.00	0.00
OTRAS PERDIDAS	184,436.26	0.00
TOTAL DE GASTOS Y OTRAS PERDIDAS	1,384,133,636.95	1,317,798,382.24
RESULTADOS DEL EJERCICIO (AHORRO/DESAHORRO)	287,158,302.58	154,389,260.28

Bajo protesta de decir verdad declaramos que los Estados Financieros y sus notas, son razonablemente correctos y son responsabilidad del emisor



M.F. CRISTINA COBIAN TORRES
JEFA DEL DEPARTAMENTO DE CONTABILIDAD



C.P. RAMON PRECIADO BRIZUELA
SUBDIRECTOR DE PRESUPUESTACION Y
FINANZAS



LIC. ERICK FERNANDO CEJA BARREDA
DIRECTOR ADMINISTRATIVO



SERVICIOS DE SALUD DEL ESTADO DE COLIMA
DIRECCION ADMINISTRATIVA
SUBDIRECCION DE RECURSOS FINANCIEROS

ESTADO DE ACTIVIDADES
DEL 01 DE ENERO AL 30 DE SEPTIEMBRE DE 2021

Descripción de la Cuenta	2021	2020
INGRESOS Y OTROS BENEFICIOS		
INGRESOS DE GESTION	1,651,235,528.17	1,443,038,978.48
IMPUESTOS	0.00	0.00
CUOTAS Y APORTACIONES DE SEGURIDAD SOCIAL	0.00	0.00
CONTRIBUCIONES DE MEJORAS	0.00	0.00
DERECHOS	4,944,771.96	6,430,673.20
PRODUCTOS	0.00	0.00
APROVECHAMIENTOS	0.00	0.00
INGRESOS POR VENTA DE BIENES Y SERVICIOS	12,675.00	20,000.00
PARTICIPACIONES Y APORTACIONES	1,646,278,081.21	1,436,588,305.28
CONTRIBUCIONES NO COMPRENDIDAS EN LAS FRACCIONES DE LA LEY DE INGRESOS CAUSADAS EN EJERCICIOS FISCALES ANTERIORES PENDIENTES DE LIQUIDACION O PAGO	0.00	0.00
PARTICIPACIONES, APORTACIONES, TRANSFERENCIAS, ASIGNACIONES, SUBSIDIOS Y OTRAS AYUDAS	0.00	0.00
PARTICIPACIONES Y APORTACIONES	0.00	0.00
TRANSFERENCIAS, ASIGNACIONES, SUBSIDIOS Y SUBVENCIONES, Y PENSIONES Y JUBILACIONES	0.00	0.00
OTROS INGRESOS Y BENEFICIOS	19,991,401.36	29,080,901.04
INGRESOS FINANCIEROS	1,279,664.20	2,407,213.77
INCREMENTO POR VARIACION DE INVENTARIOS	0.00	0.00
DISMINUCION DEL EXCESO DE ESTIMACIONES, POR PERDIDA O DETEIORO U OBSOLENCIA	0.00	0.00
DISMINUCION DEL EXCESO DE PROVISIONES	2,008,033.16	1,831,200.00
INGRESOS EXTRAORDINARIOS	0.00	0.00
OTROS INGRESOS Y BENEFICIOS VARIOS	16,703,704.00	24,842,487.27
OTROS INGRESOS	65,010.00	67,763.00
OTROS INGRESOS	65,010.00	67,763.00
TOTAL DE INGRESOS Y OTROS BENEFICIOS	1,671,291,939.53	1,472,187,642.52
GASTOS Y OTRAS PERDIDAS		
GASTOS DE FUNCIONAMIENTO	1,370,057,162.98	1,291,190,535.35
SERVICIOS PERSONALES	1,080,984,853.93	1,041,261,082.88
MATERIALES Y SUMINISTROS	171,050,279.08	141,190,396.64
SERVICIOS GENERALES	103,347,890.34	108,472,931.83
SUBSIDIOS UNIDADES MEDICAS	0.00	15,000.00
EQUIPAMIENTO	253,900.00	251,124.00
INVERSION PUBLICA	14,420,239.63	0.00
TRANSFERENCIAS, ASIGNACIONES, SUBSIDIOS Y SUBVENCIONES, Y PENSIONES Y JUBILACIONES	13,892,037.71	26,607,846.89
TRANSFERENCIAS INTERNAS Y ASIGNACIONES AL SECTOR PUBLICO	0.00	0.00
TRANSFERENCIAS AL RESTO DEL SECTOR PUBLICO	0.00	0.00
SUBSIDIOS Y SUBVENCIONES	380,000.00	200,000.00
AYUDAS SOCIALES	13,512,037.71	26,407,846.89
PENSIONES Y JUBILACIONES	0.00	0.00
TRANSFERENCIAS A FIDEICOMISOS, MANDATOS Y CONTRATOS ANALOGOS	0.00	0.00
TRANSFERENCIAS AL EXTERIOR	0.00	0.00
PARTICIPACIONES, APORTACIONES, CONVENIOS, INCENTIVOS DERIVADOS DE LA COLABORACION FISCAL Y FONDOS DISTINTOS DE APORTACIONES	0.00	0.00
PARTICIPACIONES	0.00	0.00
APORTACIONES	0.00	0.00
CONVENIOS	0.00	0.00
INTERESES, COMISIONES Y OTROS GASTOS DE LA DEUDA PUBLICA	0.00	0.00
INTERESES DE LA DEUDA PUBLICA	0.00	0.00
COMISIONES DE LA DEUDA PUBLICA	0.00	0.00
GASTOS DE LA DEUDA PUBLICA	0.00	0.00



SERVICIOS DE SALUD DEL ESTADO DE COLIMA
 DIRECCION ADMINISTRATIVA
 SUBDIRECCION DE RECURSOS FINANCIEROS

Secretaría de
 Salud y Bienestar Social

ESTADO DE VARIACIÓN EN LA HACIENDA PÚBLICA
 DEL 01 DE ENERO AL 30 DE SEPTIEMBRE DE 2021


 M.F. CRISTINA COBIAN TORRES
 JEFA DEL DEPARTAMENTO DE CONTABILIDAD



C.P. RAMON PRECIZADO BRIZUELA
 SUBDIRECTOR DE PRESUPUESTACION Y FINANZAS


 LIC. ERICK FERNANDO CEJA BARREDA
 DIRECTOR ADMINISTRATIVO



SERVICIOS DE SALUD DEL ESTADO DE COLIMA
DIRECCION ADMINISTRATIVA
SUBDIRECCION DE RECURSOS FINANCIEROS

Ministerio de Salud y Bienestar Social

ESTADO DE VARIACIÓN EN LA HACIENDA PÚBLICA
DEL 01 DE ENERO AL 30 DE SEPTIEMBRE DE 2021

Concepto	Hacienda Pública/ Patrimonio Contribuido	Hacienda Pública/ Patrimonio Generado de Ejercicios Anteriores	Hacienda Pública/ Patrimonio Generado del Ejercicio	Exceso o Insuficiencia en la Actualización de la Hacienda Pública / Patrimonio	Total
HACIENDA PÚBLICA / PATRIMONIO CONTRIBUIDO NETO 2020	677,009,400.84	0.00	0.00	0.00	677,009,400.84
APORTACIONES	0.00	0.00	0.00	0.00	0.00
DONACIONES DE CAPITAL	0.00	0.00	0.00	0.00	0.00
ACTUALIZACION DE LA HACIENDA PUBLICA/PATRIMONIO	677,009,400.84	0.00	0.00	0.00	677,009,400.84
HACIENDA PÚBLICA / PATRIMONIO GENERADO NETO 2020	0.00	-344,122,357.26	154,389,260.28	0.00	-189,733,096.98
RESULTADOS DEL EJERCICIO (AHORRO/DESAHORRO)	0.00	0.00	154,389,260.28	0.00	154,389,260.28
RESULTADO DE EJERCICIOS ANTERIORES	0.00	-344,122,357.26	0.00	0.00	-344,122,357.26
REVALUOS	0.00	0.00	0.00	0.00	0.00
RESERVAS	0.00	0.00	0.00	0.00	0.00
RECTIFICACIONES DE RESULTADOS DE EJERCICIOS ANTERIORES	0.00	0.00	0.00	0.00	0.00
EXCESO O INSUFICIENCIA EN LA ACTUALIZACION DE LA HACIENDA PÚBLICA/PATRIMONIO NETO 2020	0.00	0.00	0.00	0.00	0.00
RESULTADO POR POSICIÓN MONETARIA	0.00	0.00	0.00	0.00	0.00
RESULTADO POR TENENCIA DE ACTIVOS NO MONETARIOS	0.00	0.00	0.00	0.00	0.00
HACIENDA PÚBLICA / PATRIMONIO NETO FINAL 2020	677,009,400.84	-344,122,357.26	154,389,260.28	0.00	487,276,303.86
CAMBIOS EN LA HACIENDA PÚBLICA / PATRIMONIO CONTRIBUIDO NETO 2021	0.00	0.00	0.00	0.00	0.00
APORTACIONES	0.00	0.00	0.00	0.00	0.00
DONACIONES DE CAPITAL	0.00	0.00	0.00	0.00	0.00
ACTUALIZACION DE LA HACIENDA PUBLICA/PATRIMONIO	0.00	0.00	0.00	0.00	0.00
VARIACIONES DE LA HACIENDA PÚBLICA / PATRIMONIO GENERADO NETO	0.00	-24,161,455.48	132,769,042.30	0.00	108,607,586.82
RESULTADOS DEL EJERCICIO (AHORRO/DESAHORRO)	0.00	0.00	287,158,302.58	0.00	287,158,302.58
RESULTADO DE EJERCICIOS ANTERIORES	0.00	-24,161,455.48	-154,389,260.28	0.00	-24,161,455.48
REVALUOS	0.00	0.00	0.00	0.00	0.00
RESERVAS	0.00	0.00	0.00	0.00	0.00
RECTIFICACIONES DE RESULTADOS DE EJERCICIOS ANTERIORES	0.00	0.00	0.00	0.00	0.00
EXCESO O INSUFICIENCIA EN LA ACTUALIZACION DE LA HACIENDA PÚBLICA/PATRIMONIO NETO 2021	0.00	0.00	0.00	0.00	0.00
RESULTADO POR POSICIÓN MONETARIA	0.00	0.00	0.00	0.00	0.00
RESULTADO POR TENENCIA DE ACTIVOS NO MONETARIOS	0.00	0.00	0.00	0.00	0.00
HACIENDA PÚBLICA / PATRIMONIO NETO FINAL 2021	677,009,400.84	-368,283,812.74	287,158,302.58	0.00	595,883,890.68

Bajo protesta de decir verdad declaramos que los Estados Financieros y sus notas, son razonablemente correctos y son responsabilidad del emisor



SERVICIOS DE SALUD DEL ESTADO DE COLIMA

DIRECCION ADMINISTRATIVA

SUBDIRECCION DE RECURSOS FINANCIEROS

ESTADO DE CAMBIOS EN LA SITUACIÓN FINANCIERA

DEL 01 DE ENERO AL 30 DE SEPTIEMBRE DE 2021

SECRETARÍA DE SALUD
ESTADO DE COLIMA



M.F. CRISTINA COBIAN TORRES
JEFA DEL DEPARTAMENTO DE CONTABILIDAD



C.P. RAMON PRECIADO BRIZUELA
SUBDIRECTOR DE PRESUPUESTACION Y
FINANZAS



LIC. ERICK FERNANDO CEJA BARREDA
DIRECTOR ADMINISTRATIVO



SERVICIOS DE SALUD DEL ESTADO DE COLIMA

DIRECCION ADMINISTRATIVA

SUBDIRECCION DE RECURSOS FINANCIEROS

ESTADO DE CAMBIOS EN LA SITUACION FINANCIERA

DEL 01 DE ENERO AL 30 DE SEPTIEMBRE DE 2021

Descripción	Origen	Aplicación
ACTIVO	23,934,342.60	125,270,001.46
ACTIVO CIRCULANTE	23,934,342.60	111,012,085.40
EFFECTIVO Y EQUIVALENTES	0.00	111,012,085.40
DERECHOS A RECIBIR EFECTIVO O EQUIVALENTES	23,934,342.60	0.00
DERECHOS A RECIBIR BIENES O SERVICIOS	0.00	0.00
INVENTARIOS	0.00	0.00
ALMACENES	0.00	0.00
ESTIMACION POR PERDIDA O DETERIORO DE ACTIVOS CIRCULANTES	0.00	0.00
REMASAS DE BIENES DE CONSUMO	0.00	0.00
OTROS ACTIVOS CIRCULANTES	0.00	0.00
ACTIVO NO CIRCULANTE	0.00	14,257,916.06
INVERSIONES FINANCIERAS A LARGO PLAZO	0.00	0.00
DERECHOS A RECIBIR EFECTIVO O EQUIVALENTES A LARGO PLAZO	0.00	0.00
BIENES INMUEBLES, INFRAESTRUCTURA Y CONSTRUCCIONES EN PROCESO	0.00	0.00
BIENES MUEBLES	0.00	14,257,916.06
ACTIVOS INTANGIBLES	0.00	0.00
DEPRECIACION, DETERIORO Y AMORTIZACION ACUMULADA DE BIENES	0.00	0.00
ACTIVOS DIFERIDOS	0.00	0.00
ESTIMACION POR PERDIDA O DETERIORO DE ACTIVOS NO CIRCULANTES	0.00	0.00
OTROS ACTIVOS NO CIRCULANTES	0.00	0.00
PASIVO	138,775.71	226,407,142.08
PASIVO CIRCULANTE	138,775.71	226,407,142.08
CUENTAS POR PAGAR A CORTO PLAZO	0.00	113,548,255.32
DOCUMENTOS POR PAGAR A CORTO PLAZO	0.00	0.00
PORCION A CORTO PLAZO DE LA DEUDA PUBLICA A LARGO PLAZO	0.00	0.00
TITULOS Y VALORES A CORTO PLAZO	0.00	0.00
PASIVOS DIFERIDOS A CORTO PLAZO	0.00	0.00
FONDOS Y BIENES DE TERCEROS EN GARANTIA Y/O ADMINISTRACION A CORTO PLAZO	0.00	0.00
PROVISIONES A CORTO PLAZO	0.00	112,858,886.76
OTROS PASIVOS A CORTO PLAZO	138,775.71	0.00
PASIVO NO CIRCULANTE	0.00	0.00
CUENTAS POR PAGAR A LARGO PLAZO	0.00	0.00
DOCUMENTOS POR PAGAR A LARGO PLAZO	0.00	0.00
DEUDA PUBLICA A LARGO PLAZO	0.00	0.00
PASIVOS DIFERIDOS A LARGO PLAZO	0.00	0.00
FONDOS Y BIENES DE TERCEROS EN ADMINISTRACION Y/O EN ADMINISTRACION A LARGO PLAZO	0.00	0.00
PROVISIONES A LARGO PLAZO	0.00	0.00
HACIENDA PUBLICA/PATRIMONIO	337,862,940.15	21,985,497.41
HACIENDA PUBLICA/PATRIMONIO CONTRIBUIDO	0.00	0.00
APORTACIONES	0.00	0.00
DONACIONES DE CAPITAL	0.00	0.00
ACTUALIZACION DE LA HACIENDA PUBLICA/PATRIMONIO	0.00	0.00
HACIENDA PUBLICA/PATRIMONIO GENERADO	337,862,940.15	21,985,497.41
RESULTADO DEL EJERCICIO	337,862,940.15	0.00
RESULTADO DE EJERCICIOS ANTERIORES	0.00	21,985,497.41
REVALUOS	0.00	0.00
RESERVAS	0.00	0.00
RECTIFICACIONES DE RESULTADOS DE EJERCICIOS ANTERIORES	0.00	0.00
EXCESO O INSUFICIENCIA EN LA ACTUALIZACION DE HACIENDA PUBLICA/PATRIMONIO	0.00	0.00
RESULTADO POR POSICION MONETARIA	0.00	0.00
RESULTADO POR TENENCIA DE ACTIVOS NO MONETARIOS	0.00	0.00

Bajo protesta de decir verdad declaramos que los Estados Financieros y sus notas, son razonablemente correctos y son responsabilidad del emisor



SERVICIOS DE SALUD DEL ESTADO DE COLIMA
DIRECCION ADMINISTRATIVA
SUBDIRECCION DE RECURSOS FINANCIEROS

SECRETARIA DE SALUD

ESTADO DE FLUJOS DE EFECTIVO
DEL 01 DE ENERO AL 30 DE SEPTIEMBRE DE 2021



M.F. CRISTINA COBIAN TORRES
JEFA DEL DEPARTAMENTO DE CONTABILIDAD



C.P. RAMON PRECIADO BRIZUELA
SUBDIRECTOR DE PRESUPUESTACION Y
FINANZAS



LIC. ERICK FERNANDO CEJA BARREDA
DIRECTOR ADMINISTRATIVO



SERVICIOS DE SALUD DEL ESTADO DE COLIMA
DIRECCION ADMINISTRATIVA
SUBDIRECCION DE RECURSOS FINANCIEROS

ESTADO DE FLUJOS DE EFECTIVO
DEL 01 DE ENERO AL 30 DE SEPTIEMBRE DE 2021

Concepto	2021	2020
FLUJOS DE EFECTIVO DE LAS ACTIVIDADES DE OPERACIÓN		
ORIGEN	1,651,235,528.17	1,443,038,978.48
IMPUESTOS	0.00	0.00
CUOTAS Y APORTACIONES DE SEGURIDAD SOCIAL	0.00	0.00
CONTRIBUCIONES DE MEJORAS	0.00	0.00
DERECHOS	4,944,771.96	6,430,673.20
PRODUCTOS	0.00	0.00
APROVECHAMIENTOS	0.00	0.00
INGRESOS POR VENTA DE BIENES Y SERVICIOS	12,675.00	20,000.00
PARTICIPACIONES Y APORTACIONES	1,646,278,081.21	1,436,588,305.28
CONTRIBUCIONES NO COMPRENDIDAS EN LAS FRACCIONES DE LA LEY DE INGRESOS	0.00	0.00
CAUSADAS EN EJERCICIOS FISCALES ANTERIORES PENDIENTES DE LIQUIDACION O PAGO		
PARTICIPACIONES Y APORTACIONES	0.00	0.00
TRANSFERENCIAS, ASIGNACIONES, SUBSIDIOS Y SUBVENCIONES, Y PENSIONES Y JUBILACIONES	0.00	0.00
OTROS ORIGENES DE APLICACION	0.00	0.00
APLICACIÓN	1,384,133,636.95	1,317,798,382.24
SERVICIOS PERSONALES	1,080,984,853.93	1,041,261,082.88
MATERIALES Y SUMINISTROS	171,050,279.08	141,190,396.64
SERVICIOS GENERALES	103,347,890.34	108,472,931.83
SUBSIDIOS UNIDADES MEDICAS	0.00	15,000.00
EQUIPAMIENTO	253,900.00	251,124.00
INVERSION PUBLICA	14,420,239.63	0.00
TRANSFERENCIAS INTERNAS Y ASIGNACIONES AL SECTOR PUBLICO	0.00	0.00
TRANSFERENCIAS AL RESTO DEL SECTOR PUBLICO	0.00	0.00
SUBSIDIOS Y SUBVENCIONES	380,000.00	200,000.00
AYUDAS SOCIALES	13,512,037.71	26,407,846.89
PENSIONES Y JUBILACIONES	0.00	0.00
TRANSFERENCIAS A FIDEICOMISOS, MANDATOS Y CONTRATOS ANALOGOS	0.00	0.00
TRANSFERENCIAS AL EXTERIOR	0.00	0.00
PARTICIPACIONES	0.00	0.00
APORTACIONES	0.00	0.00
CONVENIOS	0.00	0.00
OTRAS PERDIDAS	184,436.26	0.00
OTRAS APLICACIONES DE OPERACION	0.00	0.00
FLUJOS NETOS DE EFECTIVO POR ACTIVIDADES DE OPERACIÓN	267,101,891.22	125,240,596.24
FLUJOS DE EFECTIVO DE LAS ACTIVIDADES DE INVERSIÓN		
ORIGEN	69,074,049.87	31,834,003.13
BIENES INMUEBLES, INFRAESTRUCTURA Y CONSTRUCCIONES EN PROCESO	0.00	0.00
BIENES MUEBLES	11,570.63	0.00
OTROS INGRESOS DE INVERSION	69,062,479.24	31,834,003.13
APLICACIÓN	59,397,623.33	132,904,208.24
BIENES INMUEBLES, INFRAESTRUCTURA Y CONSTRUCCIONES EN PROCESO	0.00	12,789,263.44
BIENES MUEBLES	14,269,486.69	81,973,383.49
OTROS INGRESOS DE INVERSION	45,128,136.64	38,141,561.31
FLUJOS NETOS DE EFECTIVO POR ACTIVIDADES DE INVERSION	9,676,426.54	-101,070,205.11
FLUJOS DE EFECTIVO DE LAS ACTIVIDADES DE FINANCIAMIENTO		
ORIGEN	2,357,104,684.82	2,380,250,488.75
ENDEUDAMIENTO NETO	0.00	0.00
INTERNO	0.00	0.00
EXTERNO	0.00	0.00
OTROS ORIGENES DE FINANCIAMIENTO	2,357,104,684.82	2,380,250,488.75
APLICACIÓN	2,542,927,328.54	2,231,199,413.62
SERVICIOS DE LA DEUDA	0.00	0.00
INTERNO	0.00	0.00
EXTERNO	0.00	0.00
OTRAS APLICACIONES DE FINANCIAMIENTO	2,542,927,328.54	2,231,199,413.62
FLUJOS NETOS DE EFECTIVO POR ACTIVIDADES DE FINANCIAMIENTO	-185,822,643.72	149,051,075.13
INCREMENTO/DISMINUCIÓN NETA EN EL EFECTIVO Y EQUIVALENTES AL EFECTIVO	90,955,674.04	173,221,466.26
EFFECTIVO Y EQUIVALENTES AL EFECTIVO AL INICIO DEL EJERCICIO	196,780,953.51	196,651,017.50
EFFECTIVO Y EQUIVALENTES AL EFECTIVO AL FINAL DEL EJERCICIO	307,793,038.91	399,021,147.80

Bajo protesta de decir verdad declaramos que los Estados Financieros y sus notas, son razonablemente correctos y son responsabilidad del emisor



SERVICIOS DE SALUD DEL ESTADO DE COLIMA
DIRECCION ADMINISTRATIVA
SUBDIRECCION DE RECURSOS FINANCIEROS


ESTADO ANALÍTICO DEL ACTIVO
DEL 01 DE ENERO AL 30 DE SEPTIEMBRE DE 2021

Concepto	Saldo inicial	Cargos del Periodo	Abonos del Periodo	Saldo Final	Variación del Periodo
ACTIVO	1,562,546,739.12	3,364,636,763.60	3,263,301,104.74	1,663,882,397.98	101,335,658.86
ACTIVO CIRCULANTE	467,445,067.31	3,350,367,276.91	3,263,289,534.11	554,522,810.11	87,077,742.80
EFFECTIVO Y EQUIVALENTES	196,780,953.51	3,305,239,140.27	3,194,227,054.87	307,793,038.91	111,012,085.40
DERECHOS A RECIBIR EFECTIVO O EQUIVALENTES	257,370,583.93	45,128,136.64	69,062,479.24	233,436,241.33	-23,934,342.60
DERECHOS A RECIBIR BIENES O SERVICIOS	4,262,320.56	0.00	0.00	4,262,320.56	0.00
INVENTARIOS	0.00	0.00	0.00	0.00	0.00
ALMACENES	8,895,562.31	0.00	0.00	8,895,562.31	0.00
ESTIMACION POR PERDIDA O DETERIORO DE ACTIVOS CIRCULANTES	0.00	0.00	0.00	0.00	0.00
REMESAS DE BIENES DE CONSUMO	63,441.00	0.00	0.00	63,441.00	0.00
OTROS ACTIVOS CIRCULANTES	72,206.00	0.00	0.00	72,206.00	0.00
ACTIVO NO CIRCULANTE	1,095,101,671.81	14,269,486.69	11,570.63	1,109,359,587.87	14,257,916.06
INVERSIONES FINANCIERAS A LARGO PLAZO	0.00	0.00	0.00	0.00	0.00
DERECHOS A RECIBIR EFECTIVO O EQUIVALENTES A LARGO PLAZO	0.00	0.00	0.00	0.00	0.00
BIENES INMUEBLES, INFRAESTRUCTURA Y CONSTRUCCIONES EN PROCESO	363,946,657.04	0.00	0.00	363,946,657.04	0.00
BIENES MUEBLES	731,104,946.83	14,269,486.69	11,570.63	745,362,862.89	14,257,916.06
ACTIVOS INTANGIBLES	50,067.94	0.00	0.00	50,067.94	0.00
DEPRECIACION, DETERIORO Y AMORTIZACION ACUMULADA DE BIENES	0.00	0.00	0.00	0.00	0.00
ACTIVOS DIFERIDOS	0.00	0.00	0.00	0.00	0.00
ESTIMACION POR PERDIDA O DETERIORO DE ACTIVOS NO CIRCULANTES	0.00	0.00	0.00	0.00	0.00
OTROS ACTIVOS NO CIRCULANTES	0.00	0.00	0.00	0.00	0.00

Bajo protesta de decir verdad declaramos que los Estados Financieros y sus notas, son razonablemente correctos y son responsabilidad del emisor


M.F. CRISTINA COBIAN TORRES
JEFA DEL DEPARTAMENTO DE CONTABILIDAD


C.P. RAMON PRECIADO BRIZUELA
SUBDIRECTOR DE PRESUPUESTACION Y FINANZAS


LIC. ERICK FERNANDO CEJA BARREDA
DIRECTOR ADMINISTRATIVO



SERVICIOS DE SALUD DEL ESTADO DE COLIMA
DIRECCION ADMINISTRATIVA
SUBDIRECCION DE RECURSOS FINANCIEROS

PROCESO DE
MEJORAMIENTO CONTINUO

ESTADO ANALÍTICO DE LA DEUDA Y OTROS PASIVOS
DEL 01 DE ENERO AL 30 DE SEPTIEMBRE DE 2021

Denominación de las Deudas	Moneda de Contratación	Institucion o País Acreedor	Saldo Inicial del Periodo	Saldo Final del Periodo
DEUDA PÚBLICA			0.00	0.00
Corto Plazo			0.00	0.00
Deuda Interna			0.00	0.00
Instituciones de Crédito			0.00	0.00
Títulos y Valores			0.00	0.00
Arrendamientos Financieros			0.00	0.00
Deuda Externa			0.00	0.00
Organismos Financieros Internacionales			0.00	0.00
Deuda Bilateral			0.00	0.00
Títulos y Valores			0.00	0.00
Arrendamientos Financieros			0.00	0.00
Subtotal Corto Plazo			0.00	0.00
Largo Plazo			0.00	0.00
Deuda Interna			0.00	0.00
Instituciones de Crédito			0.00	0.00
Títulos y Valores			0.00	0.00
Arrendamientos Financieros			0.00	0.00
Deuda Externa			0.00	0.00
Organismos Financieros Internacionales			0.00	0.00
Deuda Bilateral			0.00	0.00
Títulos y Valores			0.00	0.00
Arrendamientos Financieros			0.00	0.00
Subtotal Largo Plazo			0.00	0.00
Otros Pasivos	PESO	MEXICO	1,294,266,873.67	1,067,998,507.30
Total Deuda y Otros Pasivos			1,294,266,873.67	1,067,998,507.30

Bajo protesta de decir verdad declaramos que los Estados Financieros y sus notas, son razonablemente correctos y son responsabilidad del emisor


M.F. CRISTINA COBIAN TORRES
JEFA DEL DEPARTAMENTO DE CONTABILIDAD


C.P. RAMON PRECIADO BRIZUELA
SUBDIRECTOR DE PRESUPUESTACION Y
FINANZAS


LIC. ERICK FERNANDO CEJA BARRERA
DIRECTOR ADMINISTRATIVO



SERVICIOS DE SALUD DEL ESTADO DE COLIMA
DIRECCION ADMINISTRATIVA
SUBDIRECCION DE RECURSOS FINANCIEROS
INFORME SOBRE PASIVOS CONTINGENTES
DEL 01 DE ENERO AL 30 DE SEPTIEMBRE DE 2021

JUICIOS LABORALES \$9,055,851.78

Bajo protesta de decir verdad declaramos que los Estados Financieros y sus notas, son razonablemente correctos y son responsabilidad del emisor



M.F. CRISTINA COBIAN TORRES
JEFA DEL DEPARTAMENTO DE CONTABILIDAD



C.P. RAMON PRECIADO BRIZUELA
SUBDIRECTOR DE PRESUPUESTACION Y
FINANZAS



LIC. ERICK FERNANDO CEJA BARREDA
DIRECTOR ADMINISTRATIVO




SERVICIOS DE SALUD DEL ESTADO DE COLIMA
 DIRECCION ADMINISTRATIVA
 SUBDIRECCION DE RECURSOS FINANCIEROS

Secretaría de
 Salud y Bienestar Social

ENDEUDAMIENTO NETO
 DEL 01 DE ENERO AL 30 DE SEPTIEMBRE DE 2021

Identificación de Crédito o Instrumento	A Contratación / Colocación	B Amortización	C = A - B Endeudamiento Neto
	Créditos Bancarios		
	0.00	0.00	0.00
	0.00	0.00	0.00
	0.00	0.00	0.00
	0.00	0.00	0.00
Total Créditos Bancarios	0.00	0.00	0.00
	Otros Instrumentos de Deuda		
	0.00	0.00	0.00
	0.00	0.00	0.00
	0.00	0.00	0.00
	0.00	0.00	0.00
Total Otros Instrumentos de Deuda	0.00	0.00	0.00
TOTAL	0.00	0.00	0.00


 M.F. CRISTINA COBIAN TORRES
 JEFA DEL DEPARTAMENTO DE CONTABILIDAD

Bajo protesta de decir verdad declaramos que los Estados Financieros y sus notas, son razonablemente correctos y son responsabilidad del emisor

C. P. RAMON PRECIADO BRIZUELA
 SUBDIRECTOR DE PRESUPUESTACION Y FINANZAS


 LIC. ERICK FERNANDO CEJA BARBEDA
 DIRECTOR ADMINISTRATIVO




SERVICIOS DE SALUD DEL ESTADO DE COLIMA
 DIRECCION ADMINISTRATIVA
 SUBDIRECCION DE RECURSOS FINANCIEROS

Secretaría de
 Salud y Bienestar Social

INTERESES DE LA DEUDA
 DEL 01 DE ENERO AL 30 DE SEPTIEMBRE DE 2021

Identificación de Crédito o Instrumento	Devengado	Pagado
Créditos Bancarios		
Total de Intereses de Créditos Bancarios	0.00	0.00
	0.00	0.00
	0.00	0.00
	0.00	0.00
	0.00	0.00
Otros Instrumentos de Deuda		
Total de Intereses de Otros Instrumentos de Deuda	0.00	0.00
	0.00	0.00
	0.00	0.00
	0.00	0.00
	0.00	0.00
TOTAL	0.00	0.00


 M.F. CRISTINA COBIAN TORRES
 JEFA DEL DEPARTAMENTO DE CONTABILIDAD

Bajo protesta de decir verdad declaramos que los Estados Financieros y sus notas, son razonablemente correctos y son responsabilidad del emisor


 C.P. RAMON PRECIADO BRIZUELA
 SUBDIRECTOR DE PRESUPUESTACION Y FINANZAS


 LIC. ERICK FERNANDO CEJA BARREDA
 DIRECTOR ADMINISTRATIVO




SERVICIOS DE SALUD DEL ESTADO DE COLIMA
DIRECCION ADMINISTRATIVA
SUBDIRECCION DE RECURSOS FINANCIEROS

SECRETARÍA DE ECONOMÍA
ESTADOS FINANCIEROS

ESTADO DE SITUACIÓN FINANCIERA DETALLADO - LDF
AL 31 DE DICIEMBRE DE 2020 Y AL 30 DE SEPTIEMBRE DE 2021
(PESOS)

Concepto	2021	31-dic-2020	Concepto	2021	31-dic-2020
I. TOTAL DEL ACTIVO (I = IA + IB)	1,663,818,956.98	1,562,483,298.12	HACIENDA PÚBLICA/PATRIMONIO		
			IIIA. PATRIMONIO CONTRIBUIDO (IIIA = a+b+c)		
			a. APORTACIONES	0.00	0.00
			b. DONACIONES DE CAPITAL	0.00	0.00
			c. ACTUALIZACIÓN DE LA HACIENDA PÚBLICA/ PATRIMONIO	677,009,400.84	677,009,400.84
			IIIB PATRIMONIO GENERADO (IIIB = a + b + c + d + e)		
			a. RESULTADOS DEL EJERCICIO: (AHORRO/ DESAHORRO)	287,158,302.58	-50,704,637.57
			b. RESULTADO DE EJERCICIOS ANTERIORES	-368,283,812.74	-346,298,315.33
			c. REVALUOS	0.00	0.00
			d. RESERVAS	0.00	0.00
			e. RECTIFICACIONES DE RESULTADOS DE EJERCICIOS ANTERIORES	0.00	0.00
			IIIC. EXCESO O INSUFICIENCIA EN LA ACTUALIZACIÓN DE PATRIMONIO		
			a. RESULTADO POR POSICION MONETARIA	0.00	0.00
			b. RESULTADO POR TENENCIA DE ACTIVOS NO MONETARIOS	0.00	0.00
			III. TOTAL HACIENDA PÚBLICA/PATRIMONIO (III = IIIA + IIIB + IIIC)	595,883,890.68	280,006,447.94
			IV. TOTAL DEL PASIVO Y HACIENDA PÚBLICA/PATRIMONIO (IV = II + III)	1,663,882,397.98	1,574,273,321.61

Bajo protesta de decir verdad declaramos que los Estados Financieros y sus notas, son razonablemente correctos y son responsabilidad del emisor


M.F. CRISTINA COBIAN TORRES
JEFA DEL DEPARTAMENTO DE CONTABILIDAD

C.P. RAMON PRECIADO BRIZUELA
SUBDIRECTOR DE PRESUPUESTACION Y FINANZAS


LIC. ERICK FERNANDO CEJA-BARREDA
DIRECTOR ADMINISTRATIVO



SERVICIOS DE SALUD DEL ESTADO DE COLIMA
DIRECCION ADMINISTRATIVA
SUBDIRECCION DE RECURSOS FINANCIEROS

ESTADO DE SITUACION FINANCIERA DETALLADO - LDF
AL 31 DE DICIEMBRE DE 2020 Y AL 30 DE SEPTIEMBRE DE 2021
(PESOS)

Concepto	2021	31-dic-2020	Concepto	2021	31-dic-2020
ACTIVO			PASIVO		
ACTIVO CIRCULANTE			PASIVO CIRCULANTE		
a. EFECTIVO Y EQUIVALENTES (a=a1+a2+a3+a4+a5+a6+a7)	307,793,038.91	196,780,953.51	a. CUENTAS POR PAGAR A CORTO PLAZO (a=a1+a2+a3+a4+a5+a6+a7+a8)	577,830,229.84	691,378,485.16
a1) EFECTIVO	635,532.64	635,532.64	a1) SERVICIOS PERSONALES POR PAGAR A CORTO PLAZO	55,005,946.36	107,575,684.45
a2) BANCOS	307,157,506.27	196,145,420.87	a2) PROVEEDORES POR PAGAR A CORTO PLAZO	504,553,035.88	561,183,672.41
a3) BANCOS/DEPENDENCIAS Y OTROS	0.00	0.00	a3) CONTRATISTAS POR OBRAS PUBLICAS POR PAGAR A CORTO PLAZO	1,055,868.02	1,055,952.58
a4) INVERSIONES TEMPORALES (HASTA 3 MESES)	0.00	0.00	a4) PARTICIPACIONES Y APORTACIONES POR PAGAR A CORTO PLAZO	0.00	0.00
a5) FONDOS CON AFECTACION ESPECIFICA	0.00	0.00	a5) TRANSFERENCIAS OTORGADAS POR PAGAR A CORTO PLAZO	0.00	0.00
a6) DEPÓSITOS DE FONDOS DE TERCEROS EN GARANTIA Y/O A	0.00	0.00	a6) INTERESES, COMISIONES Y OTROS GASTOS DE LA DEUDA	17,215,379.58	1,562,175.72
a7) OTROS EFECTIVOS Y EQUIVALENTES	0.00	0.00	a7) RETENCIONES Y CONTRIBUCIONES POR PAGAR A CORTO PLAZO	0.00	0.00
b. DERECHOS A RECIBIR EFECTIVO O EQUIVALENTES (b=b1+b2+b3+b4)	233,436,241.33	257,370,583.93	a8) DEVOLUCIONES DE LA LEY DE INGRESOS POR PAGAR A CO	0.00	0.00
b1) INVERSIONES FINANCIERAS DE CORTO PLAZO	0.00	0.00	a9) OTRAS CUENTAS POR PAGAR A CORTO PLAZO	0.00	0.00
b2) CUENTAS POR COBRAR A CORTO PLAZO	0.00	15,637,340.23	b) DOCUMENTOS POR PAGAR A CORTO PLAZO (b=b1+b2+b3)	99,893,407.98	99,893,407.98
b3) DEUDORES DIVERSOS A CORTO PLAZO	83,523,523.61	91,820,525.98	b1) DOCUMENTOS COMERCIALES POR PAGAR A CORTO PLAZO	157,233.82	157,233.82
b4) INGRESOS POR RECUPERAR A CORTO PLAZO	-4,512,594.81	-4,512,594.81	b2) DOCUMENTOS CON CONTRATISTAS POR OBRAS PUBLICAS PO	0.00	0.00
b5) DEUDORES POR ANTICIPOS DE LA TESORERIA A CORTO PL	0.00	0.00	b3) OTROS DOCUMENTOS POR PAGAR A CORTO PLAZO	99,736,174.16	99,736,174.16
b6) OTRAS CUENTAS POR COBRAR	154,425,312.53	154,425,312.53	c. PORCION A CORTO PLAZO DE LA DEUDA PUBLICA A LARGO PLAZO	0.00	0.00
b7) RADICACIONES PENDIENTES DE RECIBIR	0.00	0.00	c1) PORCION A CORTO PLAZO DE LA DEUDA PUBLICA INTERNA	0.00	0.00
c. DERECHOS A RECIBIR BIENES O SERVICIOS (c=c1+c2+c3+c4+c5)	4,262,320.56	4,262,320.56	c2) PORCION A CORTO PLAZO DE LA DEUDA PUBLICA EXTERNA	0.00	0.00
c1) ANTICIPO A PROVEEDORES POR ADQUISICION DE BIENES	4,262,320.56	4,262,320.56	c3) PORCION A CORTO PLAZO DE ARRENDAMIENTO FINANCIERO	0.00	0.00
c2) ANTICIPO A PROVEEDORES POR ADQUISICION DE BIENES	0.00	0.00	d. TITULOS Y VALORES A CORTO PLAZO	0.00	0.00
c3) ANTICIPO A PROVEEDORES POR ADQUISICION DE BIENES	0.00	0.00	e. PASIVOS DIFERIDOS CORTO PLAZO (e=e1+e2+e3)	0.00	0.00
c4) ANTICIPO A CONTRATISTAS POR OBRAS PUBLICAS A CORT	0.00	0.00	e1) INGRESOS COBRADOS POR ADELANTADO A CORTO PLAZO	0.00	0.00
c5) OTROS DERECHOS A RECIBIR BIENES O SERVICIOS A COR	0.00	0.00	e2) INTERESES COBRADOS POR ADELANTADO A CORTO PLAZO	0.00	0.00
d. INVENTARIOS (d=d1+d2+d3+d4+d5)	0.00	0.00	e3) OTROS PASIVOS DIFERIDOS A CORTO PLAZO	0.00	0.00
d1) INVENTARIO DE MERCANCIAS PARA VENTA	0.00	0.00	f. FONDOS Y BIENES DE TERCEROS EN ADMINISTRACION Y/O EN GARA	0.00	0.00
d2) INVENTARIO DE MERCANCIAS TERMINADAS	0.00	0.00	f1) FONDOS EN GARANTIA A CORTO PLAZO	0.00	0.00
d3) INVENTARIO DE MERCANCIAS EN PROCESO DE ELABORACION	0.00	0.00	f2) FONDOS CONTINGENTES A CORTO PLAZO	0.00	0.00
d4) INVENTARIO DE MATERIAS PRIMAS, MATERIALES Y SUMIN	0.00	0.00	f3) FONDOS DE FIDEICOMISOS, MANDATOS Y CONTRATOS ANAL	0.00	0.00
d5) BIENES EN TRANSITO	0.00	0.00	f4) FONDOS DE TERCEROS EN GARANTIA Y/O ADMINIST	0.00	0.00
e. ALMACEN	8,895,562.31	8,895,562.31	f5) OTROS FONDOS DE TERCEROS EN GARANTIA A CORTO PLAZO	0.00	0.00
e1) ALMACEN DE MATERIALES Y SUMINISTROS DE CONSUMO	8,895,562.31	8,895,562.31	f6) VALORES Y BIENES EN GARANTIA A CORTO PLAZO	0.00	0.00
f. ESTIMACION POR PERDIDAS O DETERIORO DE ACTIVOS CIRCULANTE	0.00	0.00	g. PROVISIONES A CORTO PLAZO (g=g1+g2+g3)	390,018,317.25	502,877,204.01
f1) ESTIMACIONES PARA CUENTAS INCOBRABLES POR DERACHO	0.00	0.00	g1) PROVISION PARA CONTINGENCIAS A CORTO PLAZO	300,921,834.40	288,129,692.04
f2) ESTIMACION POR DETERIORO DE INVENTARIOS	0.00	0.00	g2) PROVISION PARA CONTINGENCIAS A CORTO PLAZO	89,096,482.85	234,747,511.97
g. OTROS ACTIVOS CIRCULANTES (g=g1+g2+g3+g4)	72,206.00	72,206.00	g3) OTRAS PROVISIONES A CORTO PLAZO	0.00	0.00
g1) VALORES EN GARANTIA	72,206.00	72,206.00	h. OTROS PASIVOS A CORTO PLAZO (h=h1+h2+h3)	256,552.23	117,776.52
g2) BIENES EN GARANTIA (EXCLUYE DEPÓSITOS DE FONDOS)	0.00	0.00	h1) INGRESOS POR CLASIFICAR	256,552.23	117,776.52
g3) BIENES DERIVADOS DE EMBARGOS, DECOMISOS, ASEGURAM	0.00	0.00	h2) RECAUDACION POR PARTICIPAR	0.00	0.00
g4) ADQUISICION CON FONDOS DE TERCEROS	0.00	0.00	h3) OTROS PASIVOS CIRCULANTES	0.00	0.00
IA. TOTAL DE ACTIVOS CIRCULANTES (IA=a+b+c+d+e+f+g)	554,459,369.11	467,381,626.31	IIA. TOTAL DE PASIVOS CIRCULANTES (IIA=a+b+c+d+e+f+g+h)	1,067,998,507.30	1,294,266,873.67
ACTIVO NO CIRCULANTE			PASIVO NO CIRCULANTE		
a. INVERSIONES FINANCIERAS A LARGO PLAZO	0.00	0.00	a. CUENTAS POR PAGAR A LARGO PLAZO	0.00	0.00
b. DERECHOS A RECIBIR EFECTIVO O EQUIVALENTES A LARGO PLAZO	0.00	0.00	b. DOCUMENTOS POR PAGAR A LARGO PLAZO	0.00	0.00
c. BIENES INMUEBLES	363,946,657.04	363,946,657.04	c. DEUDA PUBLICA A LARGO PLAZO	0.00	0.00
d. BIENES MUEBLES, INMUEBLES E INTANGIBLES	745,362,862.89	731,104,946.83	d. PASIVOS DIFERIDOS A LARGO PLAZO	0.00	0.00
e. ACTIVOS INTANGIBLES	50,067.94	50,067.94	e. FONDOS Y BIENES DE TERCEROS EN ADMINISTRACION Y/O EN GARA	0.00	0.00
f. DEPRECIACIONES, DETERIORO Y AMORTIZACIONES ACUMULADAS DE	0.00	0.00	f. PROVISIONES A LARGO PLAZO	0.00	0.00
g. ACTIVOS DIFERIDOS	0.00	0.00	IIIB. TOTAL DE PASIVOS NO CIRCULANTES (IIIB=a+b+c+d+e+f)	0.00	0.00
h. ESTIMACION POR PERDIDAS O DETERIORO DE ACTIVOS NO CIRCULA	0.00	0.00	II. TOTAL DEL PASIVO (II = IIA+ IIIB)	1,067,998,507.30	1,294,266,873.67
i. OTROS ACTIVOS NO CIRCULANTES	0.00	0.00			
IB. TOTAL DE ACTIVOS NO CIRCULANTES (IB=a+b+c+d+e+f+g+h+i)	1,105,359,587.87	1,095,101,671.81			



NOTAS A LOS ESTADOS FINANCIEROS AL 30 DE SEPTIEMBRE DE 2021

A) NOTAS DE DESGLOSE

ACTIVO

1. Efectivo y Equivalentes:
2. Derechos a Recibir Efectivo y Equivalentes:
3. Bienes Disponibles Inventarios:
4. Inversiones Financieras:
5. Bienes Muebles, Inmuebles e Intangibles:
6. Estimaciones y Deterioros:
7. Otros Activos:

PASIVO

8. Cuentas Por Pagar a Corto Plazo:
 - 8.1 Proveedores Por Pagar a Corto Plazo:
 - 8.2 Retenciones y Contribuciones Por Pagar a Corto Plazo:

"2021, AÑO DE GRISELDA ÁLVAREZ PONCE DE LEÓN"



NOTAS A LOS ESTADOS FINANCIEROS AL 30 DE SEPTIEMBRE DE 2021

B) NOTAS DE MEMORIA (CUENTAS DE ORDEN)

Se realizó el registro contable de cuentas de orden presupuestarias de ingresos y egresos con la finalidad de tener el control del presupuesto en todas sus fases; aprobado, ampliaciones, reducciones, modificaciones, devengado, pagado y ejercido.

C) NOTAS DE GESTIÓN ADMINISTRATIVA

1. INTRODUCCIÓN.

Los Estados Financieros de los Entes Públicos, proveen de información financiera a los principales usuarios de la misma, al Congreso y a los ciudadanos.

Se elaboran con el fin de informar a la ciudadanía cómo y en qué se aplicaron los ingresos del gobierno obtenidos durante el ejercicio a través de los impuestos, derechos y aprovechamientos y otros conceptos, el objetivo específico del presente documento es la revelación del contexto y de los aspectos económicos-financieros más relevantes que influyeron en las decisiones del período, y que deberán ser considerados en la elaboración de los Estados Financieros para la mayor comprensión de los mismos y sus particularidades.

De esta manera, se informa y explica la respuesta del gobierno a las condiciones relacionadas con la información financiera de cada período de gestión; además de exponer aquellas políticas que podrían afectar la toma de decisiones en periodos posteriores.

2. PANORAMA ECONÓMICO Y FINANCIERO.

Se informará sobre las principales condiciones económico-financieras bajo las cuales el ente público Servicios de Salud del Estado de Colima estará operando el presupuesto del ejercicio 2021 con un monto total global anual aprobado de \$2'096'119,713.73 (Dos mil noventa y seis millones ciento diecinueve mil setecientos trece pesos 73/100m.n.) incluyendo todos los capítulos de gastos así como también la suma de fondos estatales y federales, distribuidos en los conceptos de gastos y fuentes de financiamiento de acuerdo al presupuesto aprobado, y las cuales influyen en la toma de decisiones de la administración; tanto a nivel local como federal.

3. AUTORIZACIÓN E HISTORIA.

Con fecha 26 de octubre de 1996 y Número de Decreto 227 se crean los Servicios de Salud del Estado de Colima con el carácter de Organismo Público Descentralizado, con Personalidad Jurídica y Patrimonio Propio.

Tiene por Objeto la Organización y Operación de los Servicios de Salud a la población colimense, a través de un sistema de salud de cobertura universal equitativa y de excelencia acreditada que sea ampliamente reconocida a nivel estatal y nacional, así como realizar todas aquellas acciones necesarias para mejorar la calidad en la prestación de los Servicios de Salud.

"2021. AÑO DE GRISELDA ÁLVAREZ PONCE DE LEÓN"



Promover la ampliación de la cobertura en la prestación de los servicios, apoyando los programas que para tal efecto elaboren la Secretaría de Salud del Gobierno Federal y la Secretaría de Salud y Bienestar Social del Gobierno del Estado.

4. ORGANIZACIÓN Y OBJETO SOCIAL.

A) ORGANIZACIÓN:

Los Servicios de Salud del Estado de Colima, tiene entre sus principales objetivos:

- a) Organizar y operar los Servicios de Salud a población abierta.
- b) Realizar acciones tendientes a garantizar el derecho de la protección de la salud de los habitantes del estado.
- c) Fomentar y fortalecer la participación de la comunidad en los Servicios de Salud.
- d) Realizar acciones que sean necesarias para mejorar la calidad en la prestación de los servicios de salud.
- e) Administrar los recursos que le sean asignados, así como las aportaciones que reciba de personas o instituciones.

B) OBJETO SOCIAL:

El objeto social y principal es la organización y operación de los Servicios de Salud.

C) DATOS DE IDENTIFICACIÓN FISCAL:

REGISTRO FEDERAL DE CONTRIBUYENTES: SSE9610265Q2

DENOMINACIÓN O RAZÓN SOCIAL: SERVICIOS DE SALUD DEL ESTADO.

D) PRINCIPAL ACTIVIDAD ECONÓMICA: HOSPITALES GENERALES DEL SECTOR PÚBLICO.

CONTRIBUIR EL MEJORAMIENTO INTEGRAL DE LAS CONDICIONES DE VIDA DE LOS COLIMENSES.

E) RÉGIMEN JURIDICO FISCAL: PERSONALES MORALES CON FINES NO LUCRATIVOS.

F) OBLIGACIONES FISCALES: Las contribuciones que el ente está obligado a retener y pagar son las siguientes:

1. Entero de Retenciones de ISR por sueldos y salarios.
2. Entero de Retenciones de ISR por servicios profesionales.
3. Entero de Retenciones de ISR por arrendamiento.
4. Entero de Retenciones de ISR por Asimilados a Salarios.

G) EJERCICIO FISCAL: 2021

H) ESTRUCTURA ORGANIZACIONAL BÁSICA:

1. Junta de Gobierno.

"2021, AÑO DE GRISELDA ÁLVAREZ PONCE DE LEÓN"



2. Presidencia Ejecutiva.

l) FIDEICOMISOS, MANDATOS Y ANÁLOGOS DE LOS CUALES ES FIDEICOMITENTE O FIDEICOMISARIO: NO APLICA.

5. BASES DE PREPARACIÓN DE LOS ESTADOS FINANCIEROS.

Se informará sobre:

a) Si se ha observado la normatividad emitida por el CONAC y las disposiciones legales aplicables.

Estos Servicios de Salud del Estado de Colima sí aplica la normatividad emitida por el CONAC para la elaboración de sus Estados Financieros.

b) La normatividad aplicada para el reconocimiento, valuación y revelación de los diferentes rubros de la información financiera, así como las bases de medición utilizadas para la elaboración de los Estados Financieros; por ejemplo: costo histórico, valor de realización, valor razonable, valor de recuperación o cualquier otro método empleado y los criterios de aplicación de los mismos.

Estos Servicios de Salud del Estado de Colima aplica la base del Costo Histórico.

c) Postulados Básicos: Marco Conceptual de Contabilidad Gubernamental, Postulados Básicos de Contabilidad Gubernamental, los cuales fueron emitidos por el Consejo Nacional de Armonización Contable (CONAC)

1. Sustancia Económica.
2. Entes Públicos.
3. Existencia Permanente.
4. Revelación Suficiente.
5. Importancia Relativa.
6. Registro e Integración Presupuestaria.
7. Consolidación de la Información Financiera.
8. Devengo Contable.
9. Valuación.
10. Dualidad Económica.
11. Consistencia.

d) Normatividad Supletoria:

Se emplean las siguientes:

1. Reglas Específicas de Registro y Valoración del Patrimonio.
2. Normas y Metodologías para la Determinación de los Momentos Contables de los Ingresos.

"2021, AÑO DE GRISELDA ÁLVAREZ PONCE DE LEÓN"



3. Normas y Metodologías para la Determinación de los Momentos Contables de los Egresos.
4. Lineamientos que deben observar los Entes Públicos para registrar en las cuentas de Activo.

Las permitidas por el Consejo Nacional de Armonización Contable (CONAC):

1. Aplicación personalizada del Cuarto Nivel de COG.
2. Aplicación personalizada del Tercer y Cuarto Nivel del CRI.
3. Aplicación personalizada a partir del Quinto Nivel permitido en el Plan de Cuentas.

e) Para las entidades que por primera vez estén implementando la base devengada de acuerdo a la Ley de Contabilidad, deberán: Revelar las nuevas políticas de reconocimiento; de acuerdo a lo establecido por el CONAC.

INGRESOS:

Devengado. - Cuando exista jurídicamente el derecho al cobro.

Recaudado. - Cuando existe el cobro en efectivo o cualquier otro medio de pago.

EGRESOS:

Comprometido. - Cuando existe la aprobación por una autoridad competente de un acto administrativo, u otro instrumento jurídico que formaliza una relación jurídica con terceros para la adquisición de bienes y servicios.

Devengado. - Cuando se reconoce de una obligación de pago a favor de terceros por la recepción de conformidad de bienes, servicios contratados.

Ejercido. - Cuando se emite una cuenta por liquidar aprobada por la autoridad competente.

Pagado. - Cuando se realiza la cancelación total o parcial de las obligaciones de pago.

Plan de Implementación: PIIAFABSA 2021 (Plataforma Integral de Información de Administración Financiera Y Administración de Bienes de Servicios de Salud)

Se inicia el registro de las operaciones a partir del año 2012 con el apoyo de un sistema contable en el cual se integran y registran todas las operaciones de los Servicios de Salud del Estado de Colima.

Revelar los cambios en las políticas, la clasificación y medición de las mismas, así como su impacto en la información financiera. Sí se aplica.

Presentar los últimos estados financieros con la normatividad anteriormente utilizada con las nuevas políticas de comparación en la transición a la base devengada. Se está implementando gradualmente.

"2021, AÑO DE GRISELDA ÁLVAREZ PONCE DE LEÓN"



6. POLITICAS DE CONTABILIDAD SIGNIFICATIVAS.

Se informará sobre:

a) Actualización: se informará del método utilizado para la actualización del valor de los Activos, Pasivos y Hacienda Pública/Patrimonio y las razones de dicha elección, así como informar de la desconexión o reconexión inflacionaria.

A la fecha no se utiliza ningún método de evaluación del valor de los activos, pasivos y hacienda pública/patrimonio.

b) Informar sobre la realización de operaciones en el extranjero y de sus efectos de la información financiera gubernamental.

No se realizan operaciones en el extranjero.

c) Método de valuación de la inversión en acciones de Compañías subsidiarias y no consolidadas y asociadas.

No se aplica ningún método.

d) Sistema y método de valuación de inventarios y costo de lo vendido.

No se aplica.

e) Beneficios a empleados: revelar cálculo de la reserva actuarial, valor presente de los ingresos esperados comparado con el valor presente de la estimación de gastos tanto de los beneficiarios actuales como futuros.

No existen reservas de beneficios a empleados.

f) Provisiones: objetivo de su creación, monto y plazo.

No se cuenta con provisiones.

g) Reservas: objetivo de su creación, monto y plazo.

No se cuenta con reservas.

h) Cambios en políticas contables y corrección de errores junto con la revelación de los efectos que se tendrá en la información financiera del ente público, ya sea retrospectivos o prospectivos.


i) Reclasificaciones: se deben revelar todos aquellos movimientos entre cuentas por efectos de cambios en los tipos de operaciones.

No existen reclasificaciones significativas.

j) Depuración y cancelación de saldos.

En proceso de análisis.

"2021, AÑO DE GRISELDA ÁLVAREZ PONCE DE LEÓN"



7. POSICIÓN EN MONEDA EXTRANJERA Y PROTECCIÓN POR RIESGO CAMBIARIO.

Se informará sobre:

- a) Activos en moneda extranjera. No se tienen activos en moneda extranjera (No Aplica).
- b) Pasivos en moneda extranjera. No se tienen pasivos en moneda extranjera (No Aplica).
- c) Posición en moneda extranjera. No se tienen operaciones en moneda extranjera (No Aplica).
- d) Tipo de cambio. No se tienen operaciones en moneda extranjera (No Aplica).
- e) Equivalente en moneda nacional.

8. REPORTE ANALITICO DEL ACTIVO.

Debe mostrar la siguiente información:

- a) Vida útil o porcentajes de depreciación, deterioro o amortización utilizados en los diferentes tipos de activos.

No se aplicó depreciación.

- b) Cambios en el porcentaje de depreciación o valor residual de los activos.

No se aplicó.

- c) Importe de los gastos capitalizados en el ejercicio, tanto financieros como de investigación y desarrollo.

No se tiene gasto capitalizado.

- d) Riesgos por tipo de cambio o tipo de interés de las inversiones financieras.

No se tienen inversiones financieras en moneda extranjera.

- e) Valor activado en el ejercicio de los bienes construidos por la entidad.

Se reconoce el valor histórico del activo.

- f) Otras circunstancias de carácter significativo que afecten el activo, tales como bienes en garantía, señalados en embargos, litigios, títulos de inversiones entregados en garantías, baja significativa del valor de inversiones financieras, etc.

No tenemos circunstancias significativas que afecten el activo.

- g) Desmantelamiento de Activos, procedimientos, implicaciones, efectos contables.

"2021, AÑO DE GRISELDA ÁLVAREZ PONCE DE LEÓN"



No se tienen desmantelamientos de activos.

h) Administración de activos, planeación con el objetivo de que el ente los utilice de manera más efectiva.

Los activos se utilizan con la operación y mantenimiento necesarios.

Se deben incluir las explicaciones de las principales variaciones en el activo, en cuadros comparativos como sigue:

- a) Inversiones en valores. No se tienen inversiones en valores.
- b) Patrimonio de Organismos Descentralizados del Control Presupuestario Indirecto. No aplica.
- c) Inversiones en empresas de participación mayoritaria. No aplica.
- d) Inversiones en empresas de participación minoritaria. No aplica.
- e) Patrimonio de organismos descentralizados de control presupuestario directo, según corresponda.

9. FIDEICOMISOS, MANDATOS Y ANÁLOGOS.

Se deberá informar:

- a) Por ramo administrativo que los reporta. No Aplica.
- b) Enlistar los de mayor monto de disponibilidad, relacionando aquéllos que conforman el 80% de las disponibilidades. No Aplica.

10. REPORTE DE LA RECAUDACIÓN.

a) Análisis del comportamiento de la recaudación correspondiente al ente público o cualquier tipo de ingreso, de forma separada los ingresos locales de los federales.

Los registros contables están clasificados por la fuente de financiamiento en donde se identifica claramente cualquier tipo de ingreso.

b) Proyección de la recaudación e ingresos en el mediano plazo. No Aplica.

11. INFORMACIÓN SOBRE LA DEUDA Y EL REPORTE ANALITICO DE LA DEUDA.

a) Utilizar al menos los siguientes indicadores: deuda respecto al PIB y deuda respecto a la recaudación tomando, como mínimo, un periodo igual o menor a 5 años.

No se tiene deuda.

b) Información de manera agrupada por tipo de valor gubernamental o instrumento financiero en la que se consideren intereses, comisiones, tasa, perfil de vencimiento y otros gastos de la deuda.

No se tiene deuda.

2021, AÑO DE GRISELDA ÁLVAREZ PONCE DE LEÓN



12. CALIFICACIONES OTORGADAS.

Informar, tanto del ente público como cualquier transacción realizada, que haya sido sujeta a una calificación crediticia.

No se cuenta con calificaciones otorgadas.

13. PROCESO DE MEJORA.

Se informará de:

- a) Principales Políticas de control interno.
- b) Medidas de desempeño financiero, metas y alcance.

14. INFORMACIÓN POR SEGMENTOS.

Cuando se considere necesario se podrá revelar la información financiera de manera segmentada debido a la diversidad de las actividades y operaciones que realizan los entes públicos, ya que la misma proporciona información acerca de las diferentes actividades operativas en las cuales participa, de los productos o servicios que maneja, de las diferentes actividades operativas en las cuales participa, de los productos o servicios que maneja, de las diferentes áreas geográficas, de los grupos homogéneos con el objetivo de entender el desempeño del ente, evaluar mejor los riesgos y beneficios del mismo, y entenderlo como un todo y sus partes integrantes.

Consecuentemente, esta información contribuye al análisis más preciso de la situación financiera, grados y fuentes de riesgo y crecimiento potencial de negocio.

Toda la información del Organismo, está procesada y se encuentra disponible por cada unidad responsable de realizar las funciones.

15. EVENTOS POSTERIORES AL CIERRE.

El ente público informará el efecto en sus estados financieros de aquellos hechos ocurridos en el período posterior al que informa, que proporcionan mayor evidencia sobre eventos que le afectan económicamente y que no se conocían a la fecha de cierre.

El Organismo o tiene hechos ocurridos en el período posterior al que se informa, que proporcionen mayor evidencia sobre eventos que pudieran afectar económicamente y que no se conocían a la fecha del cierre.

16. PARTES RELACIONADAS.

Se debe establecer por escrito que no existen partes relacionadas que pudieran ejercer influencia significativa sobre la toma de decisiones financieras y operativas.

No existen partes relacionadas que pudieran ejercer influencia significativa sobre la toma de decisiones financieras y operativas.

"2021. AÑO DE GRISELDA ÁLVAREZ PONCE DE LEÓN"



17. RESPONSABILIDAD SOBRE LA PRESENTACIÓN RAZONABLE DE LA INFORMACIÓN CONTABLE.

La Información Contable deberá estar firmada en cada página de la misma e incluir al final la siguiente leyenda: "Bajo protesta de decir verdad declaramos que los Estados Financieros y sus notas, son razonablemente correctos y son responsabilidad del emisor". Lo anterior, no será aplicable para la información contable consolidada.


"Bajo protesta de decir verdad declaramos que los Estados Financieros y sus notas, son razonablemente correctos y son responsabilidad del emisor"

ATENTAMENTE


LIC. ERICK FERNANDO CEJA BARREDA
DIRECTOR ADMINISTRATIVO DE LOS
SERVICIOS DE SALUD DEL ESTADO DE COLIMA



SERVICIOS DE SALUD
DEL ESTADO DE COLIMA
DIRECCION ADMINISTRATIVA


Validó: C.P. Ramón Preciado Brizuela. Subdirector de Presupuestación y Finanzas.
Elaboró: M.F. Cristina Cobián Torres. Jefa del Depto. De Contabilidad.

ÍNDICE DE INFORMACIÓN DE LA CUENTA PÚBLICA			
FORMATOS			FUNDAMENTO
I		Información Contable, con la desagregación siguiente:	Art. 47 de la LGCG.
	1	Estado de Situación Financiera;	CRISTY
	2	Estado de Actividades;	CRISTY
	3	Estado de Variación de la Hacienda Pública;	CRISTY
	4	Estado de Cambios en la Situación Financiera;	CRISTY
	5	Estado de Flujos de Efectivo;	CRISTY
	6	Estado Analítico del Activo;	CRISTY
	7	Estado Analítico de la Deuda y Otros Pasivos.	CRISTY
	8	Informe sobre Pasivos Contingentes;	CRISTY
	9	Notas a los Estados Financieros;	CRISTY
	10	Balanza de comprobación	CRISTY
II		Información Presupuestaria, con la desagregación siguiente:	Art. 47 de la LGCG.
	1	Estado Analítico de Ingresos, del que se derivará la presentación en clasificación económica por fuente de financiamiento y concepto, incluyendo los ingresos excedentes generados;	HÉCTOR
	2	Estado Analítico del Ejercicio del Presupuesto de Egresos del que se derivarán las clasificaciones siguientes:	HÉCTOR
	1	Por Objeto del Gasto;	HÉCTOR
	2	Por tipo de Gasto;	HÉCTOR
	3	Administrativa,	HÉCTOR
	4	Funcional.	HÉCTOR
	5	Gasto por Categoría Programática	HÉCTOR
	6	Endeudamiento Neto, financiamiento menos amortización, del que derivarán la clasificación por su origen en interno y externo;	CRISTY
	7	Intereses de la Deuda, y	CRISTY
	8	Indicadores de Postura Fiscal.	HÉCTOR
	9	Conciliación entre Ingresos y Gastos Contables y Presupuestales	HÉCTOR
	10	Conciliación entre Egresos Presupuestarios y los Gastos Contables	HÉCTOR
III		Formatos de la Ley de Disciplina Financiera	Art. 4, 5, 18 y vigésimo transitorio de la LDF.
	F1	Estado de Situación Financiera Detallado	CRISTY
	F2	Informe Analítico de la Deuda Pública y Otros Pasivos	CRISTY
	F3	Informe Analítico de Obligaciones Diferentes de Financiamientos	CRISTY
	F4	Balance Presupuestario	HÉCTOR
	F5	Estado Analítico de Ingresos Detallado	HÉCTOR
		Estado Analítico del Ejercicio del Presupuesto de Egresos Detallado	HÉCTOR
	F 6a	Clasificación por Objeto del Gasto	HÉCTOR
	F 6b	Clasificación Administrativa	HÉCTOR
	F 6c	Clasificación Funcional	HÉCTOR
	F 6d	Clasificación de Servicios Personales por Categoría	HÉCTOR
IV		Anexos	
	1	Notas a los Estado de Situación Financieros	CRISTY
	2	Indicadores de Resultados	PENDIENTE
	3	Relación de Bienes Muebles	PENDIENTE
	4	Relación de Bienes Inmuebles	PENDIENTE
	5	Relación de Cuentas Bancarias Receptoras de Fondos Federales	PENDIENTE
LIGA DE SU PÁGINA WEB PARA CUMPLIMIENTO DEL ARTÍCULO			
<p>LGCG. Artículo 51.- La información financiera que generen los entes públicos en cumplimiento de esta Ley será organizada, sistematizada y difundida por cada uno de éstos, al menos, trimestralmente en sus respectivas páginas electrónicas de internet, a más tardar 30 días después del cierre del período que corresponda, en términos de las disposiciones en materia de transparencia que les sean aplicables y, en su caso, de los criterios que emita el consejo. La difusión de la información vía internet no exime los informes que deben presentarse ante el Congreso de la Unión y las legislaturas locales, según sea el caso.</p>			
LEY DE PRESUPUESTO Y RESPONSABILIDAD HACENDARIA			
<p>Artículo 73. Formulación de estados financieros</p> <p>1. Los Entes Públicos formularán y emitirán su información financiera y presupuestal en los términos que para tal efecto determinen las disposiciones reglamentarias y adecuarán sus sistemas de contabilidad gubernamental para que puedan integrarla en forma periódica y oportuna. Dicha información deberán remitirla a la Secretaría de Planeación y Finanzas, a más tardar el día 15 del mes siguiente al concluido, y el 31 de enero del siguiente ejercicio fiscal, para efectos de consolidación financiera y presupuestal.</p>			

COMPACTIVO
COMPACTIVO

COMPACTIVO

COMPACTIVO



SERVICIOS DE SALUD DEL ESTADO DE COLIMA
DIRECCION ADMINISTRATIVA
SUBDIRECCION DE RECURSOS FINANCIEROS
BALANZA DE COMPROBACION
DEL 01 DE ENERO AL 30 DE SEPTIEMBRE DE 2021

Comprobante
 Validado Electrónicamente

Cuenta	Descripción	Saldo inicial		Movimientos		Saldo final	
		Debe	Haber	Debe	Haber	Debe	Haber
4171	POR VENTA DE BIENES				12,675.00		12,675.00
4181	PARTICIPACIONES				353,649,838.16		353,649,838.16
4182	APORTACIONES			77,724.94	1,141,962,855.03		1,141,885,130.09
4183	CONVENIOS				138,726,486.96		138,726,486.96
4188	ATENCION A LA SALUD Y MEDICAMENTOS GRATUITOS PARA LA POBLACION SIN SEGURIDAD SOCIAL LABORAL				12,016,626.00		12,016,626.00
4311	RENDIMIENTOS BANCARIOS				1,279,664.20		1,279,664.20
4349	OTROS INGRESOS VARIOS				2,008,033.16		2,008,033.16
4391	INGRESOS DE AÑOS ANTERIORES				16,703,704.00		16,703,704.00
4511	OTROS INGRESOS				65,010.00		65,010.00
5111	REMUNERACIONES AL PERSONAL DE CARÁCTER PERMANENTE			414,539,683.25	1,110,328.35	413,429,354.90	
5112	REMUNERACIONES AL PERSONAL DE CARÁCTER TRANSITORIO			29,804,133.75	65,028.84	29,739,104.91	
5113	REMUNERACIONES ADICIONALES Y ESPECIALES			230,111,662.27	119,506.23	229,992,156.04	
5114	SEGURIDAD SOCIAL			90,315,983.43	12,269,770.79	78,046,212.64	
5115	OTRAS PRESTACIONES SOCIALES Y ECONOMICAS			301,360,887.61	2,016,489.55	299,344,398.06	
5117	PAGO DE ESTÍMULOS A SERVIDORES PÚBLICOS			8,064,948.31	5,060.52	8,059,887.79	
5118	IMPUESTO SOBRE NÓMINAS Y OTROS QUE SE DERIVEN DE UNA RELACIÓN LABORAL			22,373,739.59		22,373,739.59	
5121	MATERIALES DE ADMINISTRACIÓN, EMISIÓN DE DOCUMENTOS Y ARTÍCULOS OFICIALES			7,281,699.31	2,597,326.05	4,684,373.26	
5122	ALIMENTOS Y UTENSILIOS			14,045,062.21	457,671.44	13,587,390.77	
5123	MATERIAS PRIMAS Y MATERIALES DE PRODUCCIÓN Y COMERCIALIZACIÓN			24,128.00		24,128.00	
5124	MATERIALES Y ARTÍCULOS DE CONSTRUCCIÓN Y REPARACIÓN			703,427.03	17,123.04	686,303.99	
5125	PRODUCTOS QUÍMICOS, FARMACÉUTICOS Y DE LABORATORIO			148,565,298.14	4,213,588.12	144,351,710.02	
5126	COMBUSTIBLES, LUBRICANTES Y ADITIVOS			5,353,379.86	135,552.03	5,217,827.83	
5127	VESTUARIO, BLANCOS, PRENDAS DE PROTECCIÓN Y ARTÍCULOS DEPORTIVOS			203,292.37		203,292.37	
5129	HERRAMIENTAS, REFACCIONES Y ACCESORIOS MENORES			2,332,703.39	37,450.55	2,295,252.84	
5131	SERVICIOS BÁSICOS			30,216,695.46	1,386,867.84	28,829,827.62	
5132	SERVICIOS DE ARRENDAMIENTO			5,180,615.22	132,342.00	5,048,273.22	
5133	SERVICIOS PROFESIONALES, CIENTÍFICOS, TÉCNICOS Y OTROS SERVICIOS			43,308,575.41	2,679,191.44	40,629,383.97	
5134	SERVICIOS FINANCIEROS, BANCARIOS Y COMERCIALES			1,507,900.15	184,436.26	1,323,463.89	

[Handwritten signature]

[Handwritten signature]

[Handwritten signature]



SERVICIOS DE SALUD DEL ESTADO DE COLIMA
DIRECCION ADMINISTRATIVA
SUBDIRECCION DE RECURSOS FINANCIEROS

SECRETARÍA DE SALUD Y HUMANIDADES

BALANZA DE COMPROBACIÓN
DEL 01 DE ENERO AL 30 DE SEPTIEMBRE DE 2021

Cuenta	Descripción	Saldo inicial		Movimientos		Saldo final	
		Debe	Haber	Debe	Haber	Debe	Haber
1111	EFFECTIVO	635,532.64				635,532.64	
1112	BANCOS	196,145,420.87		3,305,239,140.27	3,194,227,054.87	307,157,506.27	
1122	CUENTAS POR COBRAR A CORTO PLAZO	15,637,340.23			15,637,340.23		
1123	DEUDORES DIVERSOS POR COBRAR A CORTO PLAZO	91,820,525.98		45,128,136.64	53,425,139.01	83,523,523.61	
1124	INGRESOS POR RECUPERAR A CORTO PLAZO		4,512,594.81				4,512,594.81
1126	PRESTAMOS OTORGADOS A CORTO PLAZO	154,425,312.53				154,425,312.53	
1131	ANTICIPO A PROVEEDORES POR ADQUISICION DE BIENES Y PRESTACION DE SERVICIOS A CORTO PLAZO	4,262,320.56				4,262,320.56	
1151	ALMACEN DE MATERIALES Y SUMINISTROS DE CONSUMO	8,895,562.31				8,895,562.31	
1171	REMESA DE BIENES DE CONSUMO	63,441.00				63,441.00	
1191	VALORES EN GARANTIA	72,206.00				72,206.00	
1233	EDIFICIOS NO RESIDENCIALES	27,360,278.99				27,360,278.99	
1239	OTROS BIENES INMUEBLES	336,586,378.05				336,586,378.05	
1241	MOBILIARIO Y EQUIPO DE ADMINISTRACIÓN	250,502,129.90		518,712.53	11,570.63	251,009,271.80	
1242	MOBILIARIO Y EQUIPO EDUCACIONAL Y RECREATIVO	2,724,323.23				2,724,323.23	
1243	EQUIPO E INSTRUMENTAL MÉDICO Y DE LABORATORIO	311,476,414.67		13,731,144.16		325,207,558.83	
1244	VEHICULOS Y EQUIPO DE TRANSPORTE	53,522,239.50		348.00		53,522,587.50	
1246	MAQUINARIA, OTROS EQUIPOS Y HERRAMIENTAS	112,879,839.53		19,282.00		112,899,121.53	
1251	COLECCIONES CIENTIFICAS	50,067.94				50,067.94	
2111	SERVICIOS PERSONALES POR PAGAR A CORTO PLAZO	107,575,684.45		596,728,260.78	544,158,522.69	55,005,946.36	
2112	PROVEEDORES POR PAGAR A CORTO PLAZO	581,171,168.76		982,794,533.96	906,176,401.08	504,553,035.88	
2113	GASTOS REALIZADOS		1,056,952.58	4,217,222.35	4,216,137.79	1,055,868.02	
2117	RETENCIONES Y CONTRIBUCIONES POR PAGAR A CORTO PLAZO		1,417,224.17	137,953,378.55	153,751,533.96	17,215,379.58	
2121	DOCUMENTOS POR PAGAR		157,233.82	53,479.14	53,479.14	157,233.82	
2129	OTROS DOCUMENTOS POR PAGAR A CORTO PLAZO		99,736,174.16			99,736,174.16	
2171	NOMINA		267,977,705.70	282,596,382.59	315,540,511.29	300,921,834.40	
2172	OTROS IMPUESTOS		235,044,449.86	488,710,151.23	342,762,184.22	89,096,482.85	
2191	INGRESOS POR CLASIFICAR		117,776.52	152,249.01	291,024.72	256,552.23	
3131	INCORPORACION DE ACTIVOS		677,009,400.84			677,009,400.84	
3211	RESULTADO DEL EJERCICIO	11,726,582.49		2,000.00	11,728,582.49		
3221	RESULTADO DE EJERCICIOS ANTERIORES	396,990,449.25		49,719,670.93	78,426,307.44	368,283,812.74	
4141	DERECHOS POR USE, GOCE, APROVECHAMIENTOS O EXPLOTACION DE BIENES DE DOMINIO PUBLICO			112,673.00	2,095,470.66		1,982,797.66
4143	DERECHOS POR PRESTACION DE SERVICIOS				2,961,974.30		2,961,974.30



SERVICIOS DE SALUD DEL ESTADO DE COLIMA
DIRECCION ADMINISTRATIVA
SUBDIRECCION DE RECURSOS FINANCIEROS

Secretaría de
Salud y Bienestar Social

BALANZA DE COMPROBACIÓN
DEL 01 DE ENERO AL 30 DE SEPTIEMBRE DE 2021

Cuenta	Descripción	Saldo inicial		Movimientos		Saldo final	
		Debe	Haber	Debe	Haber	Debe	Haber
5135	SERVICIOS DE INSTALACION, REPARACIÓN, MANTENIMIENTO Y CONSERVACION	16,444,111.83			647,543.76	15,796,568.07	
5136	SERVICIOS DE COMUNICACION SOCIAL Y PUBLICIDAD	39,674,419.49			29,580,000.00	10,094,419.49	
5137	SERVICIOS DE TRASLADO Y VIATICOS	188,052.18				188,052.18	
5138	SERVICIOS OFICIALES	1,273,765.89			60,000.00	1,213,765.89	
5139	OTROS SERVICIOS GENERALES	224,136.01				224,136.01	
5154	VEHICULOS Y EQUIPO DE TRANSPORTE	253,900.00				253,900.00	
5161	EDIFICACION HABITACIONAL	14,420,239.63				14,420,239.63	
5234	SUBSIDIOS A LA PRESTACION DE SERVICIOS PUBLICOS	870,000.00			490,000.00	380,000.00	
5244	AYUDAS SOCIALES	13,762,711.04			250,673.33	13,512,037.71	
5591	GASTOS DE EJERCICIOS ANTERIORES	184,436.26				184,436.26	
Totales:		1,975,776,365.67	1,975,776,365.67	7,350,344,077.17	7,350,344,077.17	3,420,812,442.48	3,420,812,442.48

[Signature]
M.F. CRISTINA COBIAN TORRES
JEFA DEL DEPARTAMENTO DE CONTABILIDAD

Bajo protesta de decir verdad declaramos que los Estados Financieros y sus notas, son razonablemente correctos y son responsabilidad del emisor

[Signature]
C.P. RAMON PRECIADO BRIZUELA
SUBDIRECTOR DE PRESUPUESTACION Y FINANZAS

[Signature]
LIC. ERICK FERNANDO CEJA BARRERA
DIRECTOR ADMINISTRATIVO



SERVICIOS DE SALUD DEL ESTADO DE COLIMA
 DIRECCION ADMINISTRATIVA
 SUBDIRECCION DE RECURSOS FINANCIEROS

SECRETARÍA DE ECONOMÍA

ESTADO ANALITICO DE INGRESOS
 DEL 01 DE ENERO AL 30 DE SEPTIEMBRE DE 2021

Rubro de Ingresos	Estimado	Ampliaciones / Reducciones	Modificado	Devengado	Recaudado	Diferencia
INGRESOS DERIVADOS DE FINANCIAMIENTO	0.00	0.00	0.00	0.00	0.00	0.00
TOTAL	2,144,152,477.45	0.00	2,144,152,477.45	1,671,291,601.18	1,671,291,601.18	-472,860,876.27
						INGRESOS EXCEDENTES

Bajo protesta de decir verdad declaramos que los Estados Financieros y sus notas, son razonablemente correctos y son responsabilidad del emisor

LIC. HECTOR MANUEL CHAVEZ GONZALEZ
 JEFE DEL DEPARTAMENTO DE INTEGRACION Y CONTROL
 PRESUPUESTAL

C.P. RAMON PRECIADO BRIZUELA
 SUBDIRECTOR DE PRESUPUESTACION Y FINANZAS

LIC. ERICK FERNANDO CEJA BARRERA
 DIRECTOR ADMINISTRATIVO



SERVICIOS DE SALUD DEL ESTADO DE COLIMA
DIRECCION ADMINISTRATIVA
SUBDIRECCION DE RECURSOS FINANCIEROS

SECRETARÍA DE ECONOMÍA
ESTADO DE COLIMA

ESTADO ANALÍTICO DE INGRESOS
DEL 01 DE ENERO AL 30 DE SEPTIEMBRE DE 2021

Rubro de Ingresos	Estimado	Ampliaciones / Reducciones	Modificado	Devengado	Recaudado	Diferencia
IMPUESTOS	0.00	0.00	0.00	0.00	0.00	0.00
CUOTAS Y APORTACIONES DE SEGURIDAD SOCIAL	0.00	0.00	0.00	0.00	0.00	0.00
CONTRIBUCION PARA MEJORAS	0.00	0.00	0.00	2,008,033.16	2,008,033.16	2,008,033.16
DERECHOS	0.00	0.00	0.00	21,648,475.96	21,648,475.96	21,648,475.96
PRODUCTOS	0.00	0.00	0.00	65,010.00	65,010.00	65,010.00
PRODUCTOS DE TIPO CORRIENTE	0.00	0.00	0.00	65,010.00	65,010.00	65,010.00
PRODUCTOS DE CAPITAL	0.00	0.00	0.00	0.00	0.00	0.00
APROVECHAMIENTOS	0.00	0.00	0.00	1,279,325.85	1,279,325.85	1,279,325.85
APROVECHAMIENTOS DE TIPO CORRIENTE	0.00	0.00	0.00	1,279,325.85	1,279,325.85	1,279,325.85
APROVECHAMIENTO DE CAPITAL	0.00	0.00	0.00	0.00	0.00	0.00
INGRESOS POR VENTA DE BIENES Y SERVICIOS	0.00	0.00	0.00	12,675.00	12,675.00	12,675.00
PARTICIPACIONES Y APORTACIONES	2,144,152,477.45	0.00	2,144,152,477.45	1,646,278,081.21	1,646,278,081.21	-497,874,396.24
TRANSFERENCIAS, ASIGNACIONES, SUBSIDIOS Y OTRAS AYUDAS	0.00	0.00	0.00	0.00	0.00	0.00
INGRESOS DERIVADOS DE FINANCIAMIENTO	0.00	0.00	0.00	0.00	0.00	0.00
TOTAL	2,144,152,477.45	0.00	2,144,152,477.45	1,671,291,601.18	1,671,291,601.18	-472,860,876.27
INGRESOS EXCEDENTES						
TOTAL						
Estado Analítico de Ingresos por Fuente de Financiamiento						
	Estimado	Ampliaciones / Reducciones	Modificado	Devengado	Recaudado	Diferencia
INGRESOS DEL GOBIERNO	2,144,152,477.45	0.00	2,144,152,477.45	1,671,278,926.18	1,671,278,926.18	-472,873,551.27
IMPUESTOS	0.00	0.00	0.00	0.00	0.00	0.00
CONTRIBUCION PARA MEJORAS	0.00	0.00	0.00	2,008,033.16	2,008,033.16	2,008,033.16
DERECHOS	0.00	0.00	0.00	21,648,475.96	21,648,475.96	21,648,475.96
PRODUCTOS	0.00	0.00	0.00	65,010.00	65,010.00	65,010.00
PRODUCTOS DE TIPO CORRIENTE	0.00	0.00	0.00	65,010.00	65,010.00	65,010.00
PRODUCTOS DE CAPITAL	0.00	0.00	0.00	0.00	0.00	0.00
APROVECHAMIENTOS	0.00	0.00	0.00	1,279,325.85	1,279,325.85	1,279,325.85
APROVECHAMIENTOS DE TIPO CORRIENTE	0.00	0.00	0.00	1,279,325.85	1,279,325.85	1,279,325.85
APROVECHAMIENTO DE CAPITAL	0.00	0.00	0.00	0.00	0.00	0.00
PARTICIPACIONES Y APORTACIONES	2,144,152,477.45	0.00	2,144,152,477.45	1,646,278,081.21	1,646,278,081.21	-497,874,396.24
TRANSFERENCIAS, ASIGNACIONES, SUBSIDIOS Y OTRAS AYUDAS	0.00	0.00	0.00	0.00	0.00	0.00
INGRESOS DERIVADOS DE FINANCIAMIENTO	0.00	0.00	0.00	0.00	0.00	0.00
INGRESOS DE ORGANISMOS Y EMPRESAS	0.00	0.00	0.00	12,675.00	12,675.00	12,675.00
CUOTAS Y APORTACIONES DE SEGURIDAD SOCIAL	0.00	0.00	0.00	0.00	0.00	0.00
INGRESOS POR VENTA DE BIENES Y SERVICIOS	0.00	0.00	0.00	12,675.00	12,675.00	12,675.00
TRANSFERENCIAS, ASIGNACIONES, SUBSIDIOS Y OTRAS AYUDAS	0.00	0.00	0.00	0.00	0.00	0.00
INGRESOS DERIVADOS DE FINANCIAMIENTO	0.00	0.00	0.00	0.00	0.00	0.00



SERVICIOS DE SALUD DEL ESTADO DE COLIMA
DIRECCION ADMINISTRATIVA
SUBDIRECCION DE RECURSOS FINANCIEROS

ESTADO ANALÍTICO DE INGRESOS DE ENERO A SEPTIEMBRE DE 2021
Clasificación por Rubro

Concepto	Estimado	Ampliaciones / Reducciones	Modificado	Devengado	Recaudado	Diferencia
IMPUESTOS	0.00	0.00	0.00	0.00	0.00	0.00
CUOTAS Y APORTACIONES DE SEGURIDAD SOCIAL	0.00	0.00	0.00	0.00	0.00	0.00
CONTRIBUCION PARA MEJORAS	0.00	0.00	0.00	2,008,033.16	2,008,033.16	2,008,033.16
	0.00	0.00	0.00	2,008,033.16	2,008,033.16	2,008,033.16
DERECHOS	0.00	0.00	0.00	21,648,475.96	21,648,475.96	21,648,475.96
DERECHOS POR USE, GOCE, APROVECHAMIENTOS O EXPLOTACION DE BIENES DE DOMINIO PUBLICO	0.00	0.00	0.00	1,982,797.66	1,982,797.66	1,982,797.66
DERECHOS POR PRESTACION DE SERVICIOS	0.00	0.00	0.00	19,665,678.30	19,665,678.30	19,665,678.30
PRODUCTOS	0.00	0.00	0.00	65,010.00	65,010.00	65,010.00
PRODUCTOS DE TIPO CORRIENTE	0.00	0.00	0.00	65,010.00	65,010.00	65,010.00
APROVECHAMIENTOS	0.00	0.00	0.00	1,279,325.85	1,279,325.85	1,279,325.85
APROVECHAMIENTOS DE TIPO CORRIENTE	0.00	0.00	0.00	1,279,325.85	1,279,325.85	1,279,325.85
INGRESOS POR VENTA DE BIENES Y SERVICIOS	0.00	0.00	0.00	12,675.00	12,675.00	12,675.00
INGRESOS POR VENTAS DE BIENES Y SERVICIOS DE ORGANISMOS DESCENTRALIZADOS	0.00	0.00	0.00	12,675.00	12,675.00	12,675.00
PARTICIPACIONES Y APORTACIONES	2,144,152,477.45	0.00	2,144,152,477.45	1,646,278,081.21	1,646,278,081.21	-497,874,396.24
PARTICIPACIONES	257,524,144.96	0.00	257,524,144.96	353,649,838.16	353,649,838.16	96,125,693.20
APORTACIONES	1,631,327,724.00	0.00	1,631,327,724.00	1,141,885,130.09	1,141,885,130.09	-489,442,593.91
CONVENIOS	252,636,594.49	0.00	252,636,594.49	148,079,098.96	148,079,098.96	-104,557,495.53
CONVENIOS	2,664,014.00	0.00	2,664,014.00	2,664,014.00	2,664,014.00	0.00
TRANSFERENCIAS, ASIGNACIONES, SUBSIDIOS Y OTRAS AYUDAS	0.00	0.00	0.00	0.00	0.00	0.00
	2,144,152,477.45	0.00	2,144,152,477.45	1,671,291,601.18	1,671,291,601.18	-472,860,876.27

Bajo protesta de decir verdad declaramos que los Estados Financieros y sus notas, son razonablemente correctos y son responsabilidad del emisor

LIC. HECTOR MANUEL CHAVEZ GONZALEZ
JEFE DEL DEPARTAMENTO DE INTEGRACION Y CONTROL
PRESUPUESTAL

C.P. RAMON PRECIADO BRIZUELA
SUBDIRECTOR DE PRESUPUESTACION Y FINANZAS

LIC. ERICK FERNANDO CEJA BARREDA
DIRECTOR ADMINISTRATIVO



SERVICIOS DE SALUD DEL ESTADO DE COLIMA
DIRECCION ADMINISTRATIVA
SUBDIRECCION DE RECURSOS FINANCIEROS

ESTADO ANALÍTICO DE INGRESOS DE ENERO A SEPTIEMBRE DE 2021
Clasificación por Fuente de Financiamiento

Concepto	Estimado	Ampliaciones / Reducciones	Modificado	Devengado	Recaudado	Diferencia
NO ETIQUETADO	1,726,164,097.00	0.00	1,726,164,097.00	1,442,537,845.60	1,442,537,845.60	-283,626,251.40
RECURSOS FISCALES	1,500,000.00	0.00	1,500,000.00	16,703,704.00	16,703,704.00	15,203,704.00
FINANCIAMIENTOS INTERNOS	0.00	0.00	0.00	0.00	0.00	0.00
FINANCIAMIENTOS EXTERNOS	0.00	0.00	0.00	0.00	0.00	0.00
INGRESOS PROPIOS	0.00	0.00	0.00	7,177,085.24	7,177,085.24	7,177,085.24
RECURSOS FEDERALES NO ETIQUETADOS	1,569,737,813.00	0.00	1,569,737,813.00	1,090,648,977.51	1,090,648,977.51	-479,088,835.49
RECURSOS ESTATALES	154,926,284.00	0.00	154,926,284.00	328,008,078.85	328,008,078.85	173,081,794.85
OTROS RECURSOS DE LIBRE DISPOSICION	0.00	0.00	0.00	0.00	0.00	0.00
ETIQUETADO	417,988,380.45	0.00	417,988,380.45	228,753,755.58	228,753,755.58	-189,234,624.87
RECURSOS FEDERALES ETIQUETADOS	417,988,380.45	0.00	417,988,380.45	228,753,755.58	228,753,755.58	-189,234,624.87
OTROS RECURSOS DE TRANSFERENCIAS FEDERALES ETIQUETADAS	0.00	0.00	0.00	0.00	0.00	0.00
	2,144,152,477.45	0.00	2,144,152,477.45	1,671,291,601.18	1,671,291,601.18	-472,860,876.27

Bajo protesta de decir verdad declaramos que los Estados Financieros y sus notas, son razonablemente correctos y son responsabilidad del emisor

LIC. HECTOR MANUEL CHAVEZ GONZALEZ
JEFE DEL DEPARTAMENTO DE INTEGRACION Y CONTROL
PRESUPUESTAL

C.P. RAMON PRECADO BRIZUELA
SUBDIRECTOR DE PRESUPUESTACION Y FINANZAS

LIC. ERICK FERNANDO CELJA BARRERA
DIRECTOR ADMINISTRATIVO



SERVICIOS DE SALUD DEL ESTADO DE COLIMA
DIRECCION ADMINISTRATIVA
SUBDIRECCION DE RECURSOS FINANCIEROS

SECRETARÍA DE ECONOMÍA

ESTADO ANALÍTICO DEL EJERCICIO DEL PRESUPUESTO DE EGRESOS DE ENERO A SEPTIEMBRE DE 2021
Clasificación por Objeto del Gasto (Capítulo y Concepto)

Concepto	Aprobado	Ampliaciones / Reducciones	Modificado	Devengado	Pagado	Subejercicio
AYUDAS SOCIALES	6,194,968.00	-1,134,334.72	5,060,633.28	13,512,037.71	13,512,037.71	-8,451,404.43
PENSIONES Y JUBILACIONES	0.00	0.00	0.00	0.00	0.00	0.00
TRANSFERENCIAS A FIDEICOMISOS, MANDATOS Y OTROS ANALOGOS	0.00	0.00	0.00	0.00	0.00	0.00
TRANSFERENCIAS A LA SEGURIDAD SOCIAL	0.00	0.00	0.00	0.00	0.00	0.00
DONATIVOS	0.00	0.00	0.00	0.00	0.00	0.00
TRANSFERENCIAS AL EXTERIOR	0.00	0.00	0.00	0.00	0.00	0.00
BIENES MUEBLES, INMUEBLES E INTANGIBLES	5,029,288.94	13,880,377.17	18,909,666.11	14,511,816.06	14,511,816.06	4,397,850.05
MUEBLES DE OFICINA Y ESTANTERIA	5,029,288.94	13,880,377.17	18,909,666.11	14,511,816.06	14,511,816.06	4,397,850.05
MOBILIARIO Y EQUIPO DE ADMINISTRACIÓN	885,922.66	152,193.28	1,038,115.94	507,141.90	507,141.90	530,974.04
MOBILIARIO Y EQUIPO EDUCACIONAL Y RECREATIVO	0.00	0.00	0.00	0.00	0.00	0.00
EQUIPO E INSTRUMENTAL MÉDICO Y DE LABORATORIO	2,323,864.28	13,698,857.88	16,022,722.16	13,731,144.16	13,731,144.16	2,291,578.00
VEHÍCULOS Y EQUIPO DE TRANSPORTE	1,754,702.00	-454.00	1,754,248.00	254,248.00	254,248.00	1,500,000.00
EQUIPO DE DEFENSA Y SEGURIDAD	0.00	0.00	0.00	0.00	0.00	0.00
MAQUINARIA, OTROS EQUIPOS Y HERRAMIENTAS	7,000.00	29,780.01	36,780.01	19,282.00	19,282.00	17,498.01
ACTIVOS BIOLÓGICOS	0.00	0.00	0.00	0.00	0.00	0.00
BIENES INMUEBLES	0.00	0.00	0.00	0.00	0.00	0.00
ACTIVOS INTANGIBLES	57,800.00	0.00	57,800.00	0.00	0.00	57,800.00
INVERSION PUBLICA	0.00	24,613,536.37	24,613,536.37	14,420,239.63	14,420,239.63	10,193,296.74
OBRA PÚBLICA EN BIENES PROPIOS	0.00	0.00	0.00	0.00	0.00	0.00
PROYECTOS PRODUCTIVOS Y ACCIONES DE FOMENTO	0.00	0.00	0.00	0.00	0.00	0.00
INVERSIONES FINANCIERAS Y OTRAS PROVISIONES	0.00	0.00	0.00	0.00	0.00	0.00
INVERSIONES PARA EL FOMENTO DE ACTIVIDADES PRODUCTIVAS	0.00	0.00	0.00	0.00	0.00	0.00
ACCIONES Y PARTICIPACIONES DE CAPITAL	0.00	0.00	0.00	0.00	0.00	0.00
COMPRA DE TÍTULOS Y VALORES	0.00	0.00	0.00	0.00	0.00	0.00
CONCESIÓN DE PRÉSTAMOS	0.00	0.00	0.00	0.00	0.00	0.00
INVERSIONES EN FIDEICOMISOS, MANDATOS Y OTROS ANALOGOS	0.00	0.00	0.00	0.00	0.00	0.00
OTRAS INVERSIONES FINANCIERAS	0.00	0.00	0.00	0.00	0.00	0.00
PROVISIONES PARA CONTINGENCIAS Y OTRAS EROGACIONES ESPECIALES	0.00	0.00	0.00	0.00	0.00	0.00
PARTICIPACIONES Y APORTACIONES	0.00	0.00	0.00	0.00	0.00	0.00
PARTICIPACIONES	0.00	0.00	0.00	0.00	0.00	0.00
APORTACIONES	0.00	0.00	0.00	0.00	0.00	0.00
CONVENIOS	0.00	0.00	0.00	0.00	0.00	0.00
DEUDA PÚBLICA	0.00	0.00	0.00	0.00	0.00	0.00
AMORTIZACIÓN DE LA DEUDA PÚBLICA	0.00	0.00	0.00	0.00	0.00	0.00
INTERESES DE LA DEUDA PÚBLICA	0.00	0.00	0.00	0.00	0.00	0.00



SERVICIOS DE SALUD DEL ESTADO DE COLIMA
DIRECCION ADMINISTRATIVA
SUBDIRECCION DE RECURSOS FINANCIEROS

ESTADO ANALÍTICO DEL EJERCICIO DEL PRESUPUESTO DE EGRESOS DE ENERO A SEPTIEMBRE DE 2021
Clasificación por Objeto del Gasto (Capítulo y Concepto)

Concepto	Aprobado	Ampliaciones / Reducciones	Modificado	Devengado	Pagado	Subejercicio
SERVICIOS PERSONALES	1,568,356,647.01	-44,455,566.30	1,523,901,080.71	1,080,984,853.93	1,075,559,256.89	442,916,226.78
REMUNERACIONES AL PERSONAL DE CARÁCTER PERMANENTE	928,752,636.59	-86,046,884.80	842,705,751.79	413,429,354.90	413,429,354.90	429,276,396.89
REMUNERACIONES AL PERSONAL DE CARÁCTER TRANSITORIO	43,481,513.05	1,236,241.54	44,717,754.59	29,739,104.91	29,739,104.91	14,978,649.68
REMUNERACIONES ADICIONALES Y ESPECIALES	203,647,918.37	7,070,469.65	210,718,388.02	229,992,156.04	229,992,156.04	-19,273,768.02
SEGURIDAD SOCIAL	119,255,661.00	-11,243,747.82	108,011,913.18	78,046,212.64	72,620,615.60	29,965,700.54
OTRAS PRESTACIONES SOCIALES Y ECONOMICAS	239,562,586.00	21,594,450.42	261,157,036.42	299,344,398.06	299,344,398.06	-38,187,361.64
PREVISIONES	0.00	0.00	0.00	0.00	0.00	0.00
PAGO DE ESTÍMULOS A SERVIDORES PÚBLICOS	33,656,332.00	561,792.12	34,218,124.12	8,059,887.79	8,059,887.79	26,158,236.33
IMPUESTO SOBRE NÓMINAS Y OTROS QUE SE DERIVEN DE UNA RELACIÓN LABORAL	0.00	22,372,112.59	22,372,112.59	22,373,739.59	22,373,739.59	-1,627.00
MATERIALES Y SUMINISTROS	285,939,045.35	58,252,996.52	344,192,041.87	171,050,979.08	155,308,150.65	173,141,062.79
MATERIALES DE ADMINISTRACIÓN, EMISIÓN DE DOCUMENTOS Y ARTÍCULOS OFICIALES	19,408,173.96	1,016,092.22	20,424,266.18	4,684,373.26	4,520,260.07	15,739,892.92
ALIMENTOS Y UTENSILIOS	18,098,916.00	6,025,584.44	24,124,500.44	13,587,390.77	13,163,608.83	10,537,109.67
MATERIAS PRIMAS Y MATERIALES DE PRODUCCIÓN Y COMERCIALIZACIÓN	14,731.00	750.00	15,481.00	24,128.00	24,128.00	-8,647.00
MATERIALES Y ARTÍCULOS DE CONSTRUCCIÓN Y REPARACIÓN	1,179,875.00	176,698.01	1,356,573.01	687,003.99	617,334.39	669,569.02
PRODUCTOS QUÍMICOS, FARMACÉUTICOS Y DE LABORATORIO	231,256,841.53	49,122,599.28	280,379,440.81	144,351,710.02	129,266,446.32	136,027,730.79
COMBUSTIBLES, LUBRICANTES Y ADITIVOS.	3,889,781.00	124,498.70	4,014,279.70	5,217,827.83	5,217,827.83	-1,203,548.13
VESTUARIO, BLANCOS, PRENDAS DE PROTECCIÓN Y ARTÍCULOS DEPORTIVOS	8,891,997.42	1,194,778.53	10,086,775.95	203,292.37	203,292.37	9,883,483.58
MATERIALES Y SUMINISTROS PARA SEGURIDAD	0.00	0.00	0.00	0.00	0.00	0.00
HERRAMIENTAS, REFACCIONES Y ACCESORIOS MENORES	3,198,729.44	591,995.34	3,790,724.78	2,295,252.84	2,295,252.84	1,495,471.94
SERVICIOS GENERALES	213,147,024.79	-3,915,480.35	209,231,544.44	103,347,190.34	97,607,741.31	105,884,354.10
SERVICIOS BÁSICOS	26,522,978.00	-102,305.49	26,420,672.51	28,829,827.62	28,805,332.62	-2,409,155.11
SERVICIOS DE ARRENDAMIENTO	10,244,283.00	667,632.40	10,911,915.40	5,048,273.22	5,048,273.22	5,863,642.18
SERVICIOS PROFESIONALES, CIENTÍFICOS, TÉCNICOS Y OTROS SERVICIOS	90,500,334.11	7,587,498.10	98,087,832.21	40,628,683.97	35,297,682.45	57,459,148.24
SERVICIOS FINANCIEROS, BANCARIOS Y COMERCIALES	2,741,394.00	-38,472.28	2,702,921.72	1,323,463.89	1,323,463.89	1,379,457.83
SERVICIOS DE INSTALACIÓN, REPARACIÓN, MANTENIMIENTO Y CONSERVACION	76,343,888.89	-23,677,126.40	52,666,762.49	15,796,568.07	15,412,615.56	36,870,194.42
SERVICIOS DE COMUNICACION SOCIAL Y PUBLICIDAD	2,281,564.01	9,885,239.79	12,166,803.80	10,094,419.49	10,094,419.49	2,072,384.31
SERVICIOS DE TRASLADO Y VIÁTICOS	4,110,180.78	4,154.00	4,114,334.78	188,052.18	188,052.18	3,926,282.60
SERVICIOS OFICIALES	368,933.00	1,741,746.38	2,110,679.38	1,213,765.89	1,213,765.89	896,913.49
OTROS SERVICIOS GENERALES	33,469.00	16,153.15	49,622.15	224,136.01	224,136.01	-174,513.86
IMPUESTO SOBRE NOMINAS	33,469.00	16,153.15	49,622.15	224,136.01	224,136.01	-174,513.86
TRANSFERENCIAS, ASIGNACIONES, SUBSIDIOS Y OTRAS AYUDAS	6,644,968.00	-1,119,202.44	5,525,765.56	13,892,037.71	13,882,037.71	-8,366,272.15
TRANSFERENCIAS INTERNAS Y ASIGNACIONES AL SECTOR PÚBLICO	0.00	0.00	0.00	0.00	0.00	0.00
TRANSFERENCIAS AL RESTO DEL SECTOR PÚBLICO	0.00	0.00	0.00	0.00	0.00	0.00
SUBSIDIOS Y SUBVENCIONES	450,000.00	15,132.28	465,132.28	380,000.00	370,000.00	85,132.28



SERVICIOS DE SALUD DEL ESTADO DE COLIMA
DIRECCION ADMINISTRATIVA
SUBDIRECCION DE RECURSOS FINANCIEROS

ESTADO ANALÍTICO DEL EJERCICIO DEL PRESUPUESTO DE EGRESOS DE ENERO A SEPTIEMBRE DE 2021
Clasificación por Objeto del Gasto (Capítulo y Concepto)

Concepto	Aprobado	Ampliaciones / Reducciones	Modificado	Devengado	Pagado	Subejercicio
COMISIONES DE LA DEUDA PÚBLICA	0.00	0.00	0.00	0.00	0.00	0.00
GASTOS DE LA DEUDA PÚBLICA	0.00	0.00	0.00	0.00	0.00	0.00
COSTO POR COBERTURAS	0.00	0.00	0.00	0.00	0.00	0.00
APOYOS FINANCIEROS	0.00	0.00	0.00	0.00	0.00	0.00
ADEUDOS DE EJERCICIOS FISCALES ANTERIORES (ADEFAS)	0.00	0.00	0.00	0.00	0.00	0.00
	2,084,146,263.03	61,137,038.14	2,145,283,301.17	1,412,718,932.81	1,385,801,058.31	732,564,368.36

Bajo protesta de decir verdad declaramos que los Estados Financieros y sus notas, son razonablemente correctos y son responsabilidad del emisor

LIC. HECTOR MANUEL CHAVEZ GONZALEZ
JEFE DEL DEPARTAMENTO DE INTEGRACION Y CONTROL
PRESUPUESTAL

C.P. RAMON PRECIADO BRIZUELA
SUBDIRECTOR DE PRESUPUESTACION Y FINANZAS

LIC. ERICK FERNANDO CEJA BARREDA
DIRECTOR ADMINISTRATIVO



SERVICIOS DE SALUD DEL ESTADO DE COLIMA
DIRECCION ADMINISTRATIVA
SUBDIRECCION DE RECURSOS FINANCIEROS

ESTADO ANALÍTICO DEL EJERCICIO DEL PRESUPUESTO DE EGRESOS DE ENERO A SEPTIEMBRE DE 2021
Clasificación Económica (por Tipo de Gasto)

Concepto	Aprobado	Ampliaciones / Reducciones	Modificado	Devengado	Pagado	Subejercicio
GASTO CORRIENTE	2,020,933,761.15	21,080,457.24	2,042,014,218.39	1,368,654,199.26	1,342,369,888.56	673,360,019.13
GASTO DE CAPITAL	5,029,288.94	38,378,191.63	43,407,480.57	28,919,353.69	28,919,353.69	14,488,126.88
AMORTIZACION DE LA DEUDA Y DISMINUCION DE PASIVOS	53,153,924.00	-12,201,987.90	40,951,936.10	0.00	0.00	40,951,936.10
DEUDA	0.00	0.00	0.00	633,563.80	0.00	-633,563.80
	2,079,116,974.09	47,256,660.97	2,126,373,635.06	1,398,207,116.75	1,371,289,242.25	728,166,518.31

Bajo protesta de decir verdad declaramos que los Estados Financieros y sus notas, son razonablemente correctos y son responsabilidad del emisor

LIC. HECTOR MANUEL CHAVEZ GONZALEZ
JEFE DEL DEPARTAMENTO DE INTEGRACION Y CONTROL
PRESUPUESTAL

C.P. RAMON PRECIADO BRIZUELA
SUBDIRECTOR DE PRESUPUESTACION Y FINANZAS

LIC. ERICK FERNANDO CEJA BARREDA
DIRECTOR ADMINISTRATIVO



SERVICIOS DE SALUD DEL ESTADO DE COLIMA
DIRECCION ADMINISTRATIVA
SUBDIRECCION DE RECURSOS FINANCIEROS

ESTADO ANALÍTICO DEL EJERCICIO DEL PRESUPUESTO DE EGRESOS DE ENERO A SEPTIEMBRE DE 2021
Clasificación Administrativa

Concepto	Aprobado	Ampliaciones / Reducciones	Modificado	Devengado	Pagado	Subejercicio
SECRETARIO DE SALUD Y BIENESTAR SOCIAL Y PRESIDENTE EJECUTIVO DEL ORG. PUB. DES. SERVICIOS DE SALUD	0.00	0.00	0.00	0.00	0.00	0.00
DIRECCIONES	6,654,753.23	3,100,016.43	9,754,769.66	7,487,084.73	7,477,112.73	2,267,684.93
UNIDADES MEDICAS PRIMER NIVEL	40,026,117.31	13,491,576.33	53,517,693.64	39,435,828.11	39,329,340.11	14,081,865.53
UNIDADES MEDICAS DE SEGUNDO NIVEL	45,629,178.00	-10,375,910.62	35,253,267.38	11,594,476.70	11,471,992.50	23,658,790.68
DIRECCION ADMINISTRATIVA	157,293,811.59	-22,679,928.17	134,613,883.42	159,616,283.71	148,876,972.51	-25,002,400.29
DIRECCION DE PLANEACION	1,799,441,677.96	45,498,666.66	1,844,940,344.62	1,116,838,497.61	1,107,380,887.57	728,101,847.01
ORGANISMOS DESCENTRALIZADOS	0.00	39,963.10	39,963.10	599,526.53	599,526.53	-559,563.43
	1,809,571.00	9,255,026.77	11,064,597.77	17,309,148.66	14,086,186.10	-6,244,550.89
	28,261,865.00	8,927,250.47	37,189,115.47	45,326,270.70	42,067,224.20	-8,137,155.23
	2,079,116,974.09	47,256,660.97	2,126,373,635.06	1,398,207,116.75	1,371,289,242.25	728,166,518.31

Bajo protesta de decir verdad declaramos que los Estados Financieros y sus notas, son razonablemente correctos y son responsabilidad del emisor

LIC. HECTOR MANUEL CHAVEZ GONZALEZ
JEFE DEL DEPARTAMENTO DE INTEGRACION Y CONTROL
PRESUPUESTAL

C.P. RAMON PRECIADO BRIZUELA
SUBDIRECTOR DE PRESUPUESTACION Y FINANZAS

LIC. ERICK FERNANDO CEJA BARRERA
DIRECTOR ADMINISTRATIVO



SERVICIOS DE SALUD DEL ESTADO DE COLIMA
DIRECCION ADMINISTRATIVA
SUBDIRECCION DE RECURSOS FINANCIEROS

ESTADO ANALÍTICO DEL EJERCICIO DEL PRESUPUESTO DE EGRESOS DE ENERO A SEPTIEMBRE DE 2021
Clasificación Funcional (Finalidad y Función)

Concepto	Aprobado	Ampliaciones / Reducciones	Modificado	Devengado	Pagado	Subejercicio
DESARROLLO SOCIAL	2,079,116,974.09	47,256,660.97	2,126,373,635.06	1,398,207,116.75	1,371,289,242.25	728,166,518.31
SALUD	2,079,116,974.09	47,256,660.97	2,126,373,635.06	1,398,207,116.75	1,371,289,242.25	728,166,518.31
	2,079,116,974.09	47,256,660.97	2,126,373,635.06	1,398,207,116.75	1,371,289,242.25	728,166,518.31

Bajo protesta de decir verdad declaramos que los Estados Financieros y sus notas, son razonablemente correctos y son responsabilidad del emisor

LIC. HECTOR MANUEL CHAVEZ GONZALEZ
JEFE DEL DEPARTAMENTO DE INTEGRACION Y CONTROL
PRESUPUESTAL

C.P. RAMON PRECIADO BRIZUELA
SUBDIRECTOR DE PRESUPUESTACION Y FINANZAS

LIC. ERICK FERNANDO CEVAL BARREDA
DIRECTOR ADMINISTRATIVO



SERVICIOS DE SALUD DEL ESTADO DE COLIMA
DIRECCION ADMINISTRATIVA
SUBDIRECCION DE RECURSOS FINANCIEROS

SECRETARÍA DE SALUD DEL ESTADO DE COLIMA

GASTO POR CATEGORÍA PROGRAMÁTICA
ENERO A SEPTIEMBRE DE 2021

Concepto	Aprobado	Ampliaciones / Reducciones	Modificado	Devengado	Pagado	Subejercicio
SUBSIDIOS: SECTOR SOCIAL Y PRIVADO O ENTIDADES FEDERATIVAS Y MUNICIPIOS						
SUJETOS A REGLAS DE OPERACIÓN	6,654,753.23	0.00	6,654,753.23	4,013,160.33	4,013,160.33	2,641,592.90
OTROS SUBSIDIOS	329,974,292.49	0.00	329,974,292.49	132,857,323.40	113,312,188.76	197,116,969.09
DESEMPEÑO DE LAS FUNCIONES						
PRESTACIÓN DE SERVICIOS PÚBLICOS	43,482,389.50	0.00	43,482,389.50	30,785,376.34	30,775,376.34	12,697,013.16
PROVISIÓN DE BIENES PÚBLICOS	0.00	0.00	0.00	0.00	0.00	0.00
PLANEACIÓN, SEGUIMIENTO Y EVALUACIÓN DE POLÍTICAS PÚBLICAS	27,437,574.28	0.00	27,437,574.28	11,209,353.00	11,209,353.00	16,228,221.28
PROMOCIÓN Y FOMENTO	0.00	0.00	0.00	0.00	0.00	0.00
REGULACIÓN Y SUPERVISIÓN	0.00	0.00	0.00	0.00	0.00	0.00
FUNCIONES DE LAS FUERZAS ARMADAS (ÚNICAMENTE GOBIERNO FEDERAL)	0.00	0.00	0.00	0.00	0.00	0.00
ESPECÍFICOS	0.00	0.00	0.00	0.00	0.00	0.00
PROYECTOS DE INVERSIÓN	0.00	0.00	0.00	0.00	0.00	0.00
ADMINISTRATIVOS Y DE APOYO						
APOYO AL PROCESO PRESUPUESTARIO Y PARA MEJORAR LA EFICIENCIA INSTITUCIONAL	0.00	0.00	0.00	0.00	0.00	0.00
APOYO A LA FUNCIÓN PÚBLICA Y AL MEJORAMIENTO DE LA GESTIÓN OPERACIONES AJENAS	101,830,151.59	47,213,471.11	149,043,622.70	146,393,813.79	145,611,746.42	2,649,808.91
COMPROMISOS						
OBLIGACIONES DE CUMPLIMIENTO DE RESOLUCIÓN JURISDICCIONAL	0.00	0.00	0.00	0.00	0.00	0.00
DESASTRES NATURALES	0.00	0.00	0.00	0.00	0.00	0.00
OBLIGACIONES						
PENSIONES Y JUBILACIONES	0.00	0.00	0.00	0.00	0.00	0.00
APORTACIONES A LA SEGURIDAD SOCIAL	0.00	0.00	0.00	0.00	0.00	0.00
APORTACIONES A FONDOS DE ESTABILIZACIÓN	0.00	0.00	0.00	0.00	0.00	0.00
APORTACIONES A FONDOS DE INVERSIÓN Y REESTRUCTURA DE PENSIONES	0.00	0.00	0.00	0.00	0.00	0.00
PROGRAMAS DE GASTO FEDERALIZADO (GOBIERNO FEDERAL)						
GASTO FEDERALIZADO	1,569,737,813.00	43,189.86	1,569,781,002.86	1,072,948,089.89	1,066,367,417.40	496,832,912.97
OTROS						
PARTICIPACIONES A ENTIDADES FEDERATIVAS Y MUNICIPIOS	0.00	0.00	0.00	0.00	0.00	0.00
COSTO FINANCIERO, DEUDA O APOYOS A DEUDORES Y AHORRADORES DE LA BANCA	0.00	0.00	0.00	0.00	0.00	0.00
ADEUDOS DE EJERCICIOS FISCALES ANTERIORES	0.00	0.00	0.00	0.00	0.00	0.00

Ejercicio: 2021



SERVICIOS DE SALUD DEL ESTADO DE COLIMA
DIRECCION ADMINISTRATIVA
SUBDIRECCION DE RECURSOS FINANCIEROS

GOBIERNO DEL ESTADO DE COLIMA

GASTO POR CATEGORIA PROGRAMÁTICA
ENERO A SEPTIEMBRE DE 2021

Concepto	Aprobado	Ampliaciones / Reducciones	Modificado	Devengado	Pagado	Subejercicio
TOTAL DEL GASTO	2,079,116,974.09	47,256,660.97	2,126,373,635.06	1,398,207,116.75	1,371,289,242.25	728,166,518.31

Bajo protesta de decir verdad declaramos que los Estados Financieros y sus notas, son razonablemente correctos y son responsabilidad del emisor

LIC. HECTOR MANUEL CHAVEZ GONZALEZ
JEFE DEL DEPARTAMENTO DE INTEGRACION Y CONTROL PRESUPUESTAL

C.P. RAMON PRECILADO BRIZUELA
SUBDIRECTOR DE PRESUPUESTACION Y FINANZAS

LIC. ERICK FERNANDO CEJA BARRERA
DIRECTOR ADMINISTRATIVO




SERVICIOS DE SALUD DEL ESTADO DE COLIMA
DIRECCION ADMINISTRATIVA
SUBDIRECCION DE RECURSOS FINANCIEROS

Conciliación entre los Ingresos Presupuestarios y Contables al 30/09/2021
(Cifras en pesos)

1. INGRESOS PRESUPUESTARIOS		1,671,291,601.18
2. MÁS INGRESOS CONTABLES NO PRESUPUESTARIOS		0.00
INCREMENTO POR VARIACION DE INVENTARIOS	0.00	
DISMINUCION DEL EXCESO DE ESTIMACIONES, POR PERDIDA O DETETIORO UOBSOLENCIA	0.00	
DISMINUCION DEL EXCESO DE PROVISIONES	2,008,033.16	
OTROS INGRESOS Y BENEFICIOS VARIOS	16,703,704.00	
OTROS INGRESOS CONTABLES NO PRESUPUESTARIOS	0.00	
3. MENOS INGRESOS PRESUPUESTARIOS NO CONTABLES		0.00
PRODUCTOS DE CAPITAL	0.00	
APROVECHAMIENTOS DE CAPITAL	0.00	
INGRESOS DERIVADOS DE FINANCIAMIENTOS	0.00	
OTROS INGRESOS PRESUPUESTARIOS NO CONTABLES	0.00	
4. INGRESOS CONTABLES (4 = 1 + 2 - 3)		1,671,291,601.18

Bajo protesta de decir verdad declaramos que los Estados Financieros y sus notas, son razonablemente correctos y son responsabilidad del emisor


LIC. HECTOR MANUEL CHAVEZ GONZALEZ
JEFE DEL DEPARTAMENTO DE INTEGRACION Y
CONTROL PRESUPUESTAL


C.P. RAMON PRECIADO BRIZUELA
SUBDIRECTOR DE PRESUPUESTACION Y
FINANZAS


LIC. ERICK FERNANDO CEJA BARREDA
DIRECTOR ADMINISTRATIVO



SERVICIOS DE SALUD DEL ESTADO DE COLIMA
DIRECCION ADMINISTRATIVA
SUBDIRECCION DE RECURSOS FINANCIEROS

Conciliación entre los Egresos Presupuestarios y los Gastos Contables al 30/09/2021
(Cifras en pesos)

1. TOTAL DE EGRESOS (PRESUPUESTARIOS)		1,398,207,116.75
2. MENOS EGRESOS PRESUPUESTARIOS NO CONTABLES		14,257,916.06
MOBILIARIO Y EQUIPO DE ADMINISTRACIÓN	507,141.90	
MOBILIARIO Y EQUIPO EDUCACIONAL Y RECREATIVO	0.00	
EQUIPO E INSTRUMENTAL MÉDICO Y DE LABORATORIO	13,731,144.16	
VEHÍCULOS Y EQUIPO DE TRANSPORTE	254,248.00	
EQUIPO DE DEFENSA Y SEGURIDAD	0.00	
MAQUINARIA, OTROS EQUIPOS Y HERRAMIENTAS	19,282.00	
ACTIVOS BIOLÓGICOS	0.00	
BIENES INMUEBLES	0.00	
ACTIVOS INTANGIBLES	0.00	
OBRA PÚBLICA EN BIENES PROPIOS	0.00	
ACCIONES Y PARTICIPACIONES DE CAPITAL	0.00	
COMPRA DE TÍTULOS Y VALORES	0.00	
INVERSIONES EN FIDEICOMISOS, MANDATOS Y OTROS ANÁLOGOS	0.00	
PROVISIONES PARA CONTINGENCIAS Y OTRAS EROGACIONES ESPECIALES	0.00	
AMORTIZACIÓN DE LA DEUDA PÚBLICA	0.00	
OTROS EGRESOS PRESUPUESTALES NO CONTABLES	0.00	
3. MAS GASTOS CONTABLES NO PRESUPUESTALES		184,436.26
ESTIMACIONES, DEPRECIACIONES, DETERIOROS, OBSOLECENCIA Y AMORTIZACIONES	0.00	
DISMINUCION DE INVENTARIOS	0.00	
PERDIDAS POR CONSTITUCION DE ESTIMACIONES, DETERIOROS, PROVISIONES Y RESERVAS	0.00	
OTROS GASTOS	0.00	
GASTOS EXTRAORDINARIOS	0.00	
OTRAS PERDIDAS	184,436.26	
OTROS GASTOS CONTABLES NO PRESUPUESTALES	0.00	
4. TOTAL DE GASTO CONTABLE (4 = 1 + 2 - 3)		1,384,133,636.95

Bajo protesta de decir verdad declaramos que los Estados Financieros y sus notas, son razonablemente correctos y son responsabilidad del emisor

LIC. HECTOR MANUEL CHAVEZ GONZALEZ
JEFE DEL DEPARTAMENTO DE INTEGRACION Y
CONTROL PRESUPUESTAL

C.P. RAMON PRECIADO BRIZUELA
SUBDIRECTOR DE PRESUPUESTACION Y
FINANZAS

LIC. ERICK FERNANDO CEJA BARREDA
DIRECTOR ADMINISTRATIVO



SERVICIOS DE SALUD DEL ESTADO DE COLIMA
DIRECCION ADMINISTRATIVA
SUBDIRECCION DE RECURSOS FINANCIEROS

SECRETARÍA DE SALUD
ESTADO DE COLIMA

BALANCE PRESUPUESTARIO - LDF
DEL 01 DE ENERO AL 30 DE SEPTIEMBRE DE 2021
(PESOS)

LIC. HECTOR MANUEL CHAVEZ GONZALEZ
JEFE DEL DEPARTAMENTO DE INTEGRACION Y
CONTROL PRESUPUESTAL

C.P. RAMON PRECIADO BRIZUELA
SUBDIRECTOR DE PRESUPUESTACION Y
FINANZAS

LIC. ERICK FERNANDO CEJA BARRERA
DIRECTOR ADMINISTRATIVO



SERVICIOS DE SALUD DEL ESTADO DE COLIMA
DIRECCION ADMINISTRATIVA
SUBDIRECCION DE RECURSOS FINANCIEROS

BALANCE PRESUPUESTARIO - LDF
DEL 01 DE ENERO AL 30 DE SEPTIEMBRE DE 2021
(PESOS)

Concepto (c)	Estimado/ Aprobado (d)	Devengado	Recaudado/ Pagado
A. Ingresos Totales (A = A1 + A2 + A3)	2,144,152,477.45	1,671,291,601.18	1,671,291,601.18
A1. Ingresos de Libre disposición	1,726,164,097.00	1,442,537,845.60	1,442,537,845.60
A2. Transferencias Federales Etiquetadas	417,988,380.45	228,753,755.58	228,753,755.58
A3. Financiamiento Neto	0.00	0.00	0.00
B. Egresos Presupuestarios (B = B1 + B2)	2,079,116,974.09	1,398,391,553.01	1,371,473,678.51
B1. Gasto No Etiquetado (sin incluir Amortización de la Deuda Pública)	1,688,271,668.59	1,220,487,517.65	1,213,124,777.79
B2. Gasto Etiquetado (sin incluir Amortización de la Deuda Pública)	390,845,305.50	177,904,035.36	158,348,900.72
C. Remanentes del Ejercicio Anterior (C = C1 + C2)	0.00	0.00	0.00
C1. Remanentes de Ingresos de Libre Disposición aplicados en el periodo	0.00	0.00	0.00
C2. Remanentes de Transferencias Federales Etiquetadas aplicados en el periodo	0.00	0.00	0.00
I. Balance Presupuestario (I = A - B + C)	65,035,503.36	272,900,048.17	299,817,922.67
II. Balance Presupuestario sin Financiamiento Neto (II = I - A3)	65,035,503.36	272,900,048.17	299,817,922.67
III. Balance Presupuestario sin Financiamiento Neto y sin Remanentes del Ejercicio Anterior (III = II - C)	65,035,503.36	272,900,048.17	299,817,922.67

Concepto (c)	Aprobado (d)	Devengado	Pagado
E. Intereses, Comisiones y Gastos de la Deuda	0.00	0.00	0.00
E1. Intereses, Comisiones y Gastos de la Deuda con Gasto No Etiquetado	0.00	0.00	0.00
E2. Intereses, Comisiones y Gastos de la Deuda con Gasto Etiquetado	0.00	0.00	0.00
IV. Balance Primario (IV = III + E)	65,035,503.36	272,900,048.17	299,817,922.67

Concepto (c)	Estimado/ Aprobado (d)	Devengado	Recaudado/ Pagado
F. Financiamiento (F = F1 + F2)	0.00	0.00	0.00
F1. Financiamiento con Fuente de Pago de Ingresos de Libre Disposición	0.00	0.00	0.00
F2. Financiamiento con Fuente de Pago de Transferencias Federales Etiquetadas	0.00	0.00	0.00
G. Amortización de la Deuda (G = G1 + G2)	0.00	0.00	0.00
G1. Amortización de la Deuda Pública con Gasto No etiquetado	0.00	0.00	0.00
G2. Amortización de la Deuda Pública con Gasto Etiquetado	0.00	0.00	0.00
A3. Financiamiento Neto (A3 = F - G)	0.00	0.00	0.00

Concepto (c)	Estimado/ Aprobado (d)	Devengado	Recaudado/ Pagado
A1. Ingresos de Libre Disposición	1,726,164,097.00	1,442,537,845.60	1,442,537,845.60
A3.1 Financiamiento Neto con Fuente de Pago de Ingresos de Libre Disposición (A3.1 = F1 - G1)	0.00	0.00	0.00
F1. Financiamiento con Fuente de Pago de Ingresos de Libre Disposición	0.00	0.00	0.00
G1. Amortización de la Deuda Pública con Gasto No etiquetado	0.00	0.00	0.00
B1. Gasto No etiquetado (Sin incluir Amortización de la Deuda Pública)	1,688,271,668.59	1,220,487,517.65	1,213,124,777.79
C1. Remanentes de Ingresos de Libre Disposiciones aplicados en el periodo	0.00	0.00	0.00
V. Balance presupuestal de Recursos Disponibles (V = A1 + A3.1 - B1 + C1)	37,892,428.41	222,050,327.95	229,413,067.81
VI. Balance presupuestal de Recursos Disponibles sin Financiamiento Neto (VI = V - A3.1)	37,892,428.41	222,050,327.95	229,413,067.81
A2. Transferencias Federales Etiquetadas	417,988,380.45	228,753,755.58	228,753,755.58
A3.2 Financiamiento Neto con Fuente de Pago de Transferencias Federales Etiquetadas (A3.2 = F2 - G2)	0.00	0.00	0.00
F2. Financiamiento con Fuente de Pago de Transferencias Federales Etiquetadas	0.00	0.00	0.00
G2. Amortización de la Deuda Pública con Gasto Etiquetado	0.00	0.00	0.00
B2. Gasto Etiquetado (sin incluir Amortización de la Deuda Pública)	390,845,305.50	177,904,035.36	158,348,900.72
C2. Remanentes de Transferencias Federales Etiquetadas aplicados en el periodo	0.00	0.00	0.00
VII. Balance Presupuestario de Recursos Etiquetados (VII = A2 + A3.2 - B2 + C2)	27,143,074.95	50,849,720.22	70,404,854.86
VIII. Balance Presupuestario de Recursos Etiquetados sin Financiamiento Neto (VIII = VII - A3.2)	27,143,074.95	50,849,720.22	70,404,854.86

Bajo protesta de decir verdad declaramos que los Estados Financieros y sus notas, son razonablemente correctos y son responsabilidad del emisor



SERVICIOS DE SALUD DEL ESTADO DE COLIMA
DIRECCION ADMINISTRATIVA

SUBDIRECCION DE RECURSOS FINANCIEROS

ESTADO ANALITICO DE INGRESOS DETALLADO - LDF
DEL 01 DE ENERO AL 30 DE SEPTIEMBRE DE 2021
(PESOS)

Concepto (c)	Estimado (d)	Ampliaciones/ Reducciones	Ingreso Modificado	Devengado	Recaudado	Diferencia (e)
B. Convenios (B=b1+b2+b3+b4)	252,636,594.49	0.00	252,636,594.49	148,079,098.96	148,079,098.96	-104,557,495.53
b1) Convenios de Protección Social en Salud	0.00	0.00	0.00	0.00	0.00	0.00
b2) Convenios de Descentralización	0.00	0.00	0.00	0.00	0.00	0.00
b3) Convenios de Reasignación	0.00	0.00	0.00	0.00	0.00	0.00
b4) Otros Convenios y Subsidios	252,636,594.49	0.00	252,636,594.49	148,079,098.96	148,079,098.96	-104,557,495.53
C. Fondos Distintos de Aportaciones (C=c1+c2)	0.00	0.00	0.00	0.00	0.00	0.00
c1) Fondo para Entidades Federales y Municipios Productores de Hidrocarburos	0.00	0.00	0.00	0.00	0.00	0.00
c2) Fondo Minero	0.00	0.00	0.00	0.00	0.00	0.00
D. Transferencias, Subsidios y Subvenciones, y Pensiones y Jubilaciones	0.00	0.00	0.00	0.00	0.00	0.00
E. Otras Transferencias Federales Etiquetadas	165,351,785.96	0.00	165,351,785.96	28,963,977.53	28,963,977.53	-136,387,808.43
II. Total de Transferencias Federales Etiquetadas (II = A + B + C + D + E)	417,988,380.45	0.00	417,988,380.45	228,753,755.58	228,753,755.58	-189,234,624.87
III. Ingresos Derivados de Financiamientos (III = A)	0.00	0.00	0.00	0.00	0.00	0.00
A. Ingresos Derivados de Financiamientos	0.00	0.00	0.00	0.00	0.00	0.00
IV. Total de Ingresos (IV = I + II + III)	2,144,152,477.45	0.00	2,144,152,477.45	1,671,291,601.18	1,671,291,601.18	-472,860,876.27
Datos Informativos						
1. Ingresos Derivados de Financiamientos con Fuente de Pago de Ingresos de Libre Disposición	0.00	0.00	0.00	0.00	0.00	0.00
2. Ingresos Derivados de Financiamientos con Fuente de Pago de Transferencias Federales Etiquetadas	0.00	0.00	0.00	0.00	0.00	0.00
3. Ingresos Derivados de Financiamientos (3 = 1 + 2)	0.00	0.00	0.00	0.00	0.00	0.00

Bajo protesta de decir verdad declaramos que los Estados Financieros y sus notas, son razonablemente correctos y son responsabilidad del emisor

LIC. HECTOR MANUEL CHAVEZ GONZALEZ
JEFE DEL DEPARTAMENTO DE INTEGRACION Y CONTROL
PRESUPUESTAL

C.P. RAMON PRECIADO BRIZUELA
SUBDIRECTOR DE PRESUPUESTACION Y FINANZAS

LIC. ERICK FERNANDO CEJA BARBEDA
DIRECTOR ADMINISTRATIVO



SERVICIOS DE SALUD DEL ESTADO DE COLIMA
DIRECCION ADMINISTRATIVA
SUBDIRECCION DE RECURSOS FINANCIEROS

SECRETARÍA DE ECONOMÍA
 SUBSECRETARÍA DE ECONOMÍA

ESTADO ANALÍTICO DE INGRESOS DETALLADO - LDF
DEL 01 DE ENERO AL 30 DE SEPTIEMBRE DE 2021
(PESOS)

Concepto (c)	Estimado (d)	Ampliaciones/ Reducciones	Ingreso Modificado	Devengado	Recaudado	Diferencia (e)
Ingresos de Libre Disposición						
A. Impuestos	0.00	0.00	0.00	0.00	0.00	0.00
B. Cuotas y Aportaciones de Seguridad Social	0.00	0.00	0.00	0.00	0.00	0.00
C. Contribuciones de Mejoras	0.00	0.00	2,008,033.16	2,008,033.16	2,008,033.16	2,008,033.16
D. Derechos	0.00	0.00	21,648,475.96	21,648,475.96	21,648,475.96	21,648,475.96
E. Productos	0.00	0.00	65,010.00	65,010.00	65,010.00	65,010.00
F. Aprovechamientos	0.00	0.00	628,827.56	628,827.56	628,827.56	628,827.56
G. Ingresos por Ventas de Bienes y Servicios	0.00	0.00	12,675.00	12,675.00	12,675.00	12,675.00
H. Participaciones (H=h1+h2+h3+h4+h5+h6+h7+h8+h9+h10+h11)	154,926,284.00	0.00	154,926,284.00	328,000,372.92	328,000,372.92	173,074,088.92
h1) Fondo General de Participaciones	154,926,284.00	0.00	154,926,284.00	328,000,372.92	328,000,372.92	173,074,088.92
h2) Fondo de Fomento Municipal	0.00	0.00	0.00	0.00	0.00	0.00
h3) Fondo de Fiscalización y Recaudación	0.00	0.00	0.00	0.00	0.00	0.00
h4) Fondo de Compensación	0.00	0.00	0.00	0.00	0.00	0.00
h5) Fondo de Extracción de Hidrocarburos	0.00	0.00	0.00	0.00	0.00	0.00
h6) Impuesto Especial Sobre Producción y Servicios	0.00	0.00	0.00	0.00	0.00	0.00
h7) 0.136% de la Recaudación Federal Participable	0.00	0.00	0.00	0.00	0.00	0.00
h8) 3.17% Sobre Extracción de Petróleo	0.00	0.00	0.00	0.00	0.00	0.00
h9) Gasolinas y Diésel	0.00	0.00	0.00	0.00	0.00	0.00
h10) Fondo del Impuesto Sobre la Renta	0.00	0.00	0.00	0.00	0.00	0.00
h11) Fondo de Estabilización de los Ingresos de las Entidades Federativas	0.00	0.00	0.00	0.00	0.00	0.00
I. Incentivos Derivados de la Colaboración Fiscal (I=i1+i2+i3+i4+i5)	0.00	0.00	0.00	0.00	0.00	0.00
i1) Tenencia o Uso de Vehículos	0.00	0.00	0.00	0.00	0.00	0.00
i2) Fondo de Compensación ISAN	0.00	0.00	0.00	0.00	0.00	0.00
i3) Impuesto Sobre Automóviles Nuevos	0.00	0.00	0.00	0.00	0.00	0.00
i4) Fondo de Compensación de Repecos-Intermedios	0.00	0.00	0.00	0.00	0.00	0.00
i5) Otros Incentivos Económicos	0.00	0.00	0.00	0.00	0.00	0.00
J. Transferencias	0.00	0.00	0.00	0.00	0.00	0.00
K. Convenios	0.00	0.00	0.00	0.00	0.00	0.00
K1) Otros Convenios y Subsidios	0.00	0.00	0.00	0.00	0.00	0.00
L. Otros Ingresos de Libre Disposición (L=l1+l2)	1,571,237,813.00	0.00	1,571,237,813.00	1,090,174,451.00	1,090,174,451.00	-481,063,362.00
l1) Participaciones en Ingresos Locales	0.00	0.00	0.00	0.00	0.00	0.00
l2) Otros Ingresos de Libre Disposición	1,571,237,813.00	0.00	1,571,237,813.00	1,090,174,451.00	1,090,174,451.00	-481,063,362.00
I. Total de Ingresos de Libre Disposición (I=A+B+C+D+E+F+G+H+I+J+K+L)	1,726,164,097.00	0.00	1,726,164,097.00	1,442,537,845.60	1,442,537,845.60	-283,626,251.40
Ingresos Excedentes de Ingresos de Libre Disposición	0.00	0.00	0.00	0.00	0.00	0.00
Transferencias Federales Etiquetadas						
A. Aportaciones (A=a1+a2+a3+a4+a5+a6+a7+a8)	0.00	0.00	0.00	51,710,679.09	51,710,679.09	51,710,679.09
a1) Fondo de Aportaciones para la Nómina Educativa y Gasto Operativo	0.00	0.00	0.00	51,710,679.09	51,710,679.09	51,710,679.09
a2) Fondo de Aportaciones para los Servicios de Salud	0.00	0.00	0.00	0.00	0.00	0.00
a3) Fondo de Aportaciones para la Infraestructura Social	0.00	0.00	0.00	0.00	0.00	0.00
a4) Fondo de Aportaciones para el Fortalecimiento de los Municipios y de las Demarcaciones Territoriales del Distrito Federal	0.00	0.00	0.00	0.00	0.00	0.00
a5) Fondo de Aportaciones Múltiples	0.00	0.00	0.00	0.00	0.00	0.00
a6) Fondo de Aportaciones para la Educación Tecnológica y de Adultos	0.00	0.00	0.00	0.00	0.00	0.00
a7) Fondo de Aportaciones para la Seguridad Pública de los Estados y del Distrito Federal	0.00	0.00	0.00	0.00	0.00	0.00
a8) Fondo de Aportaciones para el Fortalecimiento de las Entidades Federativas	0.00	0.00	0.00	0.00	0.00	0.00



SERVICIOS DE SALUD DEL ESTADO DE COLIMA
DIRECCION ADMINISTRATIVA
SUBDIRECCION DE RECURSOS FINANCIEROS

ESTADO ANALÍTICO DEL EJERCICIO DEL PRESUPUESTO DE EGRESOS DETALLADO - LDF
(Clasificación por Objeto de Gasto)
DEL 01 DE ENERO AL 30 DE SEPTIEMBRE DE 2021
(PESOS)

Concepto (c)	Egresos					Subejercicio (e)
	Aprobado (d)	Ampliaciones/ Reducciones	Modificado	Devengado	Pagado	
1) Amortización de la Deuda Pública	0.00	0.00	0.00	0.00	0.00	0.00
2) Intereses de la Deuda Pública	0.00	0.00	0.00	0.00	0.00	0.00
3) Comisiones de la Deuda Pública	0.00	0.00	0.00	0.00	0.00	0.00
4) Gastos de la Deuda Pública	0.00	0.00	0.00	0.00	0.00	0.00
5) Costo por Coberturas	0.00	0.00	0.00	0.00	0.00	0.00
6) Apoyos Financieros	0.00	0.00	0.00	0.00	0.00	0.00
7) Adeudos de Ejercicios Fiscales Anteriores (ADEFAS)	0.00	0.00	0.00	0.00	0.00	0.00
II. Gasto Etiquetado (II=A+B+C+D+E+F+G+H+I)	390,845,305.50	0.00	390,845,305.50	177,904,035.36	158,348,900.72	212,941,270.14
A. Servicios Personales (A=a1+a2+a3+a4+a5+a6+a7)	140,997,470.42	4,116,534.63	145,114,005.05	92,008,192.30	91,827,519.84	53,105,812.75
a1) Remuneraciones al Personal de Carácter Permanente	51,728,884.00	445,459.45	52,174,343.45	36,830,356.47	36,830,356.47	15,343,986.98
a2) Remuneraciones al Personal de Carácter Transitorio	41,736,566.05	0.00	41,736,566.05	28,502,863.37	28,502,863.37	13,233,702.68
a3) Remuneraciones Adicionales y Especiales	17,323,075.37	2,778,771.90	20,101,847.27	10,673,099.40	10,673,099.40	9,428,747.87
a4) Seguridad Social	30,208,945.00	-12,063,865.77	18,145,079.23	3,045,704.01	2,865,031.55	15,099,375.22
a5) Otras Prestaciones Sociales y Económicas	0.00	12,688,138.46	12,688,138.46	12,688,138.46	12,688,138.46	0.00
a6) Previsiones	0.00	0.00	0.00	0.00	0.00	0.00
a7) Pago de Estímulos a Servidores Públicos	0.00	268,030.59	268,030.59	268,030.59	268,030.59	0.00
B. Materiales y Suministros (B=b1+b2+b3+b4+b5+b6+b7+b8+b9)	125,565,314.35	-4,716,711.48	120,848,602.87	36,263,430.40	22,490,834.25	84,585,172.47
b1) Materiales de Administración, Emisión de Documentos y Artículos Oficiales	7,843,106.96	-706,916.08	7,136,190.88	1,127,163.66	963,050.47	6,009,027.22
b2) Alimentos y Utensilios	10,886,236.00	2,426,972.39	13,313,208.39	4,634,797.41	4,281,672.60	8,678,410.98
b3) Materias Primas y Materiales de Producción y Comercialización	0.00	0.00	0.00	0.00	0.00	0.00
b4) Materiales y Artículos de Construcción y de Reparación	0.00	0.00	0.00	43,627.60	43,627.60	-43,627.60
b5) Productos Químicos, Farmacéuticos y de Laboratorio	104,763,582.53	-7,655,716.29	97,107,866.24	30,457,841.73	17,202,483.58	66,650,024.51
b6) Combustibles, Lubricantes y Aditivos	150,000.00	0.00	150,000.00	0.00	0.00	150,000.00
b7) Vestuario, Blancos, Prendas de Protección y Artículos Deportivos	1,844,651.42	1,218,948.50	3,063,599.92	0.00	0.00	3,063,599.92
b8) Materiales y Suministros Para Seguridad	0.00	0.00	0.00	0.00	0.00	0.00
b9) Herramientas, Refacciones y Accesorios Menores	77,737.44	0.00	77,737.44	0.00	0.00	77,737.44
C. Servicios Generales (C=c1+c2+c3+c4+c5+c6+c7+c8+c9)	118,788,231.79	-23,992,528.89	94,795,702.90	34,100,765.26	28,508,899.23	60,694,937.64
c1) Servicios Básicos	7,954,221.00	-1,799.26	7,952,421.74	3,385,063.24	3,385,063.24	4,567,358.50
c2) Servicios de Arrendamiento	7,338,696.00	-783,174.00	6,555,522.00	1,044,000.00	1,044,000.00	5,511,522.00
c3) Servicios Profesionales, Científicos, Técnicos y Otros Servicios	50,579,568.11	3,031,543.93	53,611,112.04	23,256,877.04	18,048,963.52	30,354,235.00
c4) Servicios Financieros, Bancarios y Comerciales	0.00	0.00	0.00	0.00	0.00	0.00
c5) Servicios de Instalación, Reparación, Mantenimiento y Conservación	49,854,338.89	-26,239,013.52	23,615,325.37	5,930,715.92	5,546,763.41	17,684,609.45
c6) Servicios de Comunicación Social y Publicidad	2,232,198.01	-0.04	2,232,197.97	209,213.66	209,213.66	2,022,984.31
c7) Servicios de Traslado y Viáticos	559,209.78	0.00	559,209.78	4,981.40	4,981.40	554,228.38
c8) Servicios Oficiales	270,000.00	-86.00	269,914.00	269,914.00	269,914.00	0.00
c9) Otros Servicios Generales	0.00	0.00	0.00	0.00	0.00	0.00
D. Transferencias, Asignaciones, Subsidios y Otras Ayudas (D=d1+d2+d3+d4+d5+d6+d7+d8+d9)	465,000.00	-20,000.00	445,000.00	380,000.00	370,000.00	65,000.00
d1) Transferencias Internas y Asignaciones al Sector Público	0.00	0.00	0.00	0.00	0.00	0.00
d2) Transferencias al Resto del Sector Público	0.00	0.00	0.00	0.00	0.00	0.00
d3) Subsidios y Subvenciones	450,000.00	-20,000.00	430,000.00	380,000.00	370,000.00	50,000.00
d4) Ayudas Sociales	15,000.00	0.00	15,000.00	0.00	0.00	15,000.00
d5) Pensiones y Jubilaciones	0.00	0.00	0.00	0.00	0.00	0.00
d6) Transferencias a Fideicomisos, Mandatos y Otros Análogos	0.00	0.00	0.00	0.00	0.00	0.00
d7) Transferencias a la Seguridad Social	0.00	0.00	0.00	0.00	0.00	0.00
d8) Donativos	0.00	0.00	0.00	0.00	0.00	0.00
d9) Transferencias al Exterior	0.00	0.00	0.00	0.00	0.00	0.00
E. Bienes Muebles, Inmuebles e Intangibles (E=e1+e2+e3+e4+e5+e6+e7+e8+e9)	5,029,288.94	-830.63	5,028,458.31	731,407.77	731,407.77	4,297,050.54
e1) Mobiliario y Equipo de Administración	885,922.66	-28.63	885,894.03	445,221.49	445,221.49	440,672.54
e2) Mobiliario y Equipo Educativo y Recreativo	0.00	0.00	0.00	0.00	0.00	0.00
e3) Equipo e Instrumental Médico y de Laboratorio	2,323,864.28	0.00	2,323,864.28	32,286.28	32,286.28	2,291,578.00
e4) Vehículos y Equipo de Transporte	1,754,702.00	-802.00	1,753,900.00	253,900.00	253,900.00	1,500,000.00
e5) Equipo de Defensa y Seguridad	0.00	0.00	0.00	0.00	0.00	0.00
e6) Maquinaria, Otros Equipos y Herramientas	7,000.00	0.00	7,000.00	0.00	0.00	7,000.00
e7) Activos Biológicos	0.00	0.00	0.00	0.00	0.00	0.00
e8) Bienes Inmuebles	0.00	0.00	0.00	0.00	0.00	0.00
e9) Activos Intangibles	57,800.00	0.00	57,800.00	0.00	0.00	57,800.00
F. Inversión Pública (F=f1+f2+f3)	0.00	24,613,536.37	24,613,536.37	14,420,239.63	14,420,239.63	10,193,296.74
f1) Obra Pública en Bienes de Dominio Público	0.00	24,613,536.37	24,613,536.37	14,420,239.63	14,420,239.63	10,193,296.74
f2) Obra Pública en Bienes Propios	0.00	0.00	0.00	0.00	0.00	0.00
f3) Proyectos Productivos y Acciones de Fomento	0.00	0.00	0.00	0.00	0.00	0.00
G. Inversiones Financieras y Otras Provisiones (G=g1+g2+g3+g4+g5+g6+g7)	0.00	0.00	0.00	0.00	0.00	0.00
g1) Inversiones Para el Fomento de Actividades Productivas	0.00	0.00	0.00	0.00	0.00	0.00
g2) Acciones y Participaciones de Capital	0.00	0.00	0.00	0.00	0.00	0.00
g3) Compra de Títulos y Valores	0.00	0.00	0.00	0.00	0.00	0.00
g4) Concesión de Préstamos	0.00	0.00	0.00	0.00	0.00	0.00
g5) Inversiones en Fideicomisos, Mandatos y Otros Análogos Fideicomiso de Desastres Naturales (Informativo)	0.00	0.00	0.00	0.00	0.00	0.00



SERVICIOS DE SALUD DEL ESTADO DE COLIMA
DIRECCION ADMINISTRATIVA
SUBDIRECCION DE RECURSOS FINANCIEROS

ESTADO ANALÍTICO DEL EJERCICIO DEL PRESUPUESTO DE EGRESOS DETALLADO - LDF
(Clasificación por Objeto de Gasto)
DEL 01 DE ENERO AL 30 DE SEPTIEMBRE DE 2021
(PESOS)

Concepto (c)	Egresos				Subejercicio (e)	
	Aprobado (d)	Ampliaciones/ Reducciones	Modificado	Devengado		Pagado
I. Gasto No Etiquetado (I=A+B+C+D+E+F+G+H+I)	1,688,271,668.59	47,256,660.97	1,735,528,329.56	1,220,487,517.65	1,213,124,777.79	515,040,811.91
A. Servicios Personales (A=a1+a2+a3+a4+a5+a6+a7)	1,427,359,176.59	-48,572,100.93	1,378,787,075.66	988,976,661.63	983,731,737.05	389,810,414.03
a1) Remuneraciones al Personal de Carácter Permanente	877,023,752.59	-86,492,344.25	790,531,408.34	376,598,998.43	376,598,998.43	413,932,409.91
a2) Remuneraciones al Personal de Carácter Transitorio	1,744,947.00	1,236,241.54	2,981,188.54	1,236,241.54	1,236,241.54	1,744,947.00
a3) Remuneraciones Adicionales y Especiales	186,324,843.00	4,291,697.75	190,616,540.75	219,319,056.64	219,319,056.64	-28,702,515.89
a4) Seguridad Social	89,046,716.00	820,117.95	89,866,833.95	75,000,508.63	69,755,584.05	14,866,325.32
a5) Otras Prestaciones Sociales y Económicas	239,562,586.00	8,906,311.96	248,468,897.96	286,656,259.60	286,656,259.60	-38,187,361.64
a6) Previsiones	0.00	0.00	0.00	0.00	0.00	0.00
a7) Pago de Estímulos a Servidores Públicos	33,656,332.00	293,761.53	33,950,093.53	7,791,857.20	7,791,857.20	26,158,236.33
B. Materiales y Suministros (B=b1+b2+b3+b4+b5+b6+b7+b8+b9)	160,373,731.00	62,969,708.00	223,343,439.00	134,787,548.68	132,817,316.40	88,555,890.32
b1) Materiales de Administración, Emisión de Documentos y Artículos Oficiales	11,565,067.00	1,723,008.30	13,288,075.30	3,557,209.60	3,557,209.60	9,730,865.70
b2) Alimentos y Utensilios	7,212,680.00	3,598,612.05	10,811,292.05	8,952,593.36	8,881,936.23	1,858,698.69
b3) Materias Primas y Materiales de Producción y Comercialización	14,731.00	750.00	15,481.00	24,128.00	24,128.00	-8,647.00
b4) Materiales y Artículos de Construcción y de Reparación	1,179,875.00	176,698.01	1,356,573.01	643,376.39	573,706.79	713,196.62
b5) Productos Químicos, Farmacéuticos y de Laboratorio	126,493,259.00	56,778,315.57	183,271,574.57	113,893,868.29	112,063,962.74	69,377,706.28
b6) Combustibles, Lubricantes y Aditivos	3,739,781.00	124,498.70	3,864,279.70	5,217,827.83	5,217,827.83	-1,353,548.13
b7) Vestuario, Blancos, Prendas de Protección y Artículos Deportivos	7,047,346.00	-24,169.97	7,023,176.03	203,292.37	203,292.37	6,819,883.66
b8) Materiales y Suministros Para Seguridad	0.00	0.00	0.00	0.00	0.00	0.00
b9) Herramientas, Refacciones y Accesorios Menores	3,120,992.00	591,995.34	3,712,987.34	2,295,252.84	2,295,252.84	1,417,734.50
C. Servicios Generales (C=c1+c2+c3+c4+c5+c6+c7+c8+c9)	94,358,793.00	20,077,048.54	114,435,841.54	69,430,861.34	69,283,278.34	45,004,980.20
c1) Servicios Básicos	18,568,757.00	-100,506.23	18,468,250.77	25,444,764.38	25,420,269.38	-6,976,513.61
c2) Servicios de Arrendamiento	2,905,587.00	1,450,806.40	4,356,393.40	4,004,273.22	4,004,273.22	352,120.18
c3) Servicios Profesionales, Científicos, Técnicos y Otros Servicios	39,920,766.00	4,555,954.17	44,476,720.17	17,371,806.93	17,248,718.93	27,104,913.24
c4) Servicios Financieros, Bancarios y Comerciales	2,741,394.00	-38,472.28	2,702,921.72	1,507,900.15	1,507,900.15	1,195,021.57
c5) Servicios de Instalación, Reparación, Mantenimiento y Conservación	26,489,550.00	2,561,887.12	29,051,437.12	9,865,852.15	9,885,205.83	49,400.00
c6) Servicios de Comunicación Social y Publicidad	49,366.00	9,885,239.83	9,934,605.83	9,885,205.83	9,885,205.83	3,372,054.22
c7) Servicios de Traslado y Viáticos	3,550,971.00	4,154.00	3,555,125.00	183,070.78	183,070.78	896,913.49
c8) Servicios Oficiales	98,933.00	1,741,832.38	1,840,765.38	943,851.89	943,851.89	-174,513.86
c9) Otros Servicios Generales	33,469.00	16,153.15	49,622.15	224,136.01	224,136.01	0.00
D. Transferencias, Asignaciones, Subsidios y Otras Ayudas (D=d1+d2+d3+d4+d5+d6+d7+d8+d9)	6,179,968.00	-1,099,202.44	5,080,765.56	13,512,037.71	13,512,037.71	-8,431,272.15
d1) Transferencias Internas y Asignaciones al Sector Público	0.00	0.00	0.00	0.00	0.00	0.00
d2) Transferencias al Resto del Sector Público	0.00	0.00	0.00	0.00	0.00	0.00
d3) Subsidios y Subvenciones	0.00	35,132.28	35,132.28	0.00	0.00	35,132.28
d4) Ayudas Sociales	6,179,968.00	-1,134,334.72	5,045,633.28	13,512,037.71	13,512,037.71	-8,466,404.43
d5) Pensiones y Jubilaciones	0.00	0.00	0.00	0.00	0.00	0.00
d6) Transferencias a Fideicomisos, Mandatos y Otros Análogos	0.00	0.00	0.00	0.00	0.00	0.00
d7) Transferencias a la Seguridad Social	0.00	0.00	0.00	0.00	0.00	0.00
d8) Donativos	0.00	0.00	0.00	0.00	0.00	0.00
d9) Transferencias al Exterior	0.00	0.00	0.00	0.00	0.00	0.00
E. Bienes Muebles, Inmuebles e Intangibles (E=e1+e2+e3+e4+e5+e6+e7+e8+e9)	0.00	13,881,207.80	13,881,207.80	13,780,408.29	13,780,408.29	100,799.51
e1) Mobiliario y Equipo de Administración	0.00	152,221.91	152,221.91	61,920.41	61,920.41	90,301.50
e2) Mobiliario y Equipo Educativo y Recreativo	0.00	0.00	0.00	0.00	0.00	0.00
e3) Equipo e Instrumental Médico y de Laboratorio	0.00	13,698,857.88	13,698,857.88	13,698,857.88	13,698,857.88	0.00
e4) Vehículos y Equipo de Transporte	0.00	348.00	348.00	348.00	348.00	0.00
e5) Equipo de Defensa y Seguridad	0.00	0.00	0.00	0.00	0.00	0.00
e6) Maquinaria, Otros Equipos y Herramientas	0.00	29,780.01	29,780.01	19,282.00	19,282.00	10,498.01
e7) Activos Biológicos	0.00	0.00	0.00	0.00	0.00	0.00
e8) Bienes Inmuebles	0.00	0.00	0.00	0.00	0.00	0.00
e9) Activos Intangibles	0.00	0.00	0.00	0.00	0.00	0.00
F. Inversión Pública (F=f1+f2+f3)	0.00	0.00	0.00	0.00	0.00	0.00
f1) Obra Pública en Bienes de Dominio Público	0.00	0.00	0.00	0.00	0.00	0.00
f2) Obra Pública en Bienes Propios	0.00	0.00	0.00	0.00	0.00	0.00
f3) Proyectos Productivos y Acciones de Fomento	0.00	0.00	0.00	0.00	0.00	0.00
G. Inversiones Financieras y Otras Provisiones (G=g1+g2+g3+g4+g5+g6+g7)	0.00	0.00	0.00	0.00	0.00	0.00
g1) Inversiones Para el Fomento de Actividades Productivas	0.00	0.00	0.00	0.00	0.00	0.00
g2) Acciones y Participaciones de Capital	0.00	0.00	0.00	0.00	0.00	0.00
g3) Compra de Títulos y Valores	0.00	0.00	0.00	0.00	0.00	0.00
g4) Concesión de Préstamos	0.00	0.00	0.00	0.00	0.00	0.00
g5) Inversiones en Fideicomisos, Mandatos y Otros Análogos Fideicomiso de Desastres Naturales (Informativo)	0.00	0.00	0.00	0.00	0.00	0.00
g6) Otras Inversiones Financieras	0.00	0.00	0.00	0.00	0.00	0.00
g7) Provisiones para Contingencias y Otras Erogaciones Especiales	0.00	0.00	0.00	0.00	0.00	0.00
H. Participaciones y Aportaciones (H=h1+h2+h3)	0.00	0.00	0.00	0.00	0.00	0.00
h1) Participaciones	0.00	0.00	0.00	0.00	0.00	0.00
h2) Aportaciones	0.00	0.00	0.00	0.00	0.00	0.00
h3) Convenios	0.00	0.00	0.00	0.00	0.00	0.00
I. Deuda Pública (I=i1+i2+i3+i4+i5+i6+i7)	0.00	0.00	0.00	0.00	0.00	0.00



SERVICIOS DE SALUD DEL ESTADO DE COLIMA
DIRECCION ADMINISTRATIVA
SUBDIRECCION DE RECURSOS FINANCIEROS

ESTADO ANALÍTICO DEL EJERCICIO DEL PRESUPUESTO DE EGRESOS DETALLADO - LDF
(Clasificación por Objeto de Gasto)
DEL 01 DE ENERO AL 30 DE SEPTIEMBRE DE 2021
(PESOS)

Concepto (c)	Aprobado (d)	Ampliaciones/ Reducciones	Egresos Modificado	Devengado	Pagado	Subejercicio (e)
g6) Otras Inversiones Financieras	0.00	0.00	0.00	0.00	0.00	0.00
g7) Provisiones para Contingencias y Otras Erogaciones Especiales	0.00	0.00	0.00	0.00	0.00	0.00
H. Participaciones y Aportaciones (H=h1+h2+h3)	0.00	0.00	0.00	0.00	0.00	0.00
h1) Participaciones	0.00	0.00	0.00	0.00	0.00	0.00
h2) Aportaciones	0.00	0.00	0.00	0.00	0.00	0.00
h3) Convenios	0.00	0.00	0.00	0.00	0.00	0.00
I. Deuda Pública (I=i1+i2+i3+i4+i5+i6+i7)	0.00	0.00	0.00	0.00	0.00	0.00
i1) Amortización de la Deuda Pública	0.00	0.00	0.00	0.00	0.00	0.00
i2) Intereses de la Deuda Pública	0.00	0.00	0.00	0.00	0.00	0.00
i3) Comisiones de la Deuda Pública	0.00	0.00	0.00	0.00	0.00	0.00
i4) Gastos de la Deuda Pública	0.00	0.00	0.00	0.00	0.00	0.00
i5) Costo por Coberturas	0.00	0.00	0.00	0.00	0.00	0.00
i6) Apoyos Financieros	0.00	0.00	0.00	0.00	0.00	0.00
i7) Adeudos de Ejercicios Fiscales Anteriores (ADEFAS)	0.00	0.00	0.00	0.00	0.00	0.00
III. Total de Egresos (III = I + II)	2.079.116.974.09	47.256.660.97	2.126.373.635.06	1.398.391.553.01	1.371.473.678.51	727.982.082.05

Bajo protesta de decir verdad declaramos que los Estados Financieros y sus notas, son razonablemente correctos y son responsabilidad del emisor


LIC. HECTOR MANUEL CHAVEZ GONZALEZ
JEFE DEL DEPARTAMENTO DE INTEGRACION Y
CONTROL PRESUPUESTAL


C.P. RAMON PRECIADO BRIZUELA
SUBDIRECTOR DE PRESUPUESTACION Y
FINANZAS


LIC. ERICK FERNANDO CEJA BARREDA
DIRECTOR ADMINISTRATIVO



SERVICIOS DE SALUD DEL ESTADO DE COLIMA
DIRECCION ADMINISTRATIVA
SUBDIRECCION DE RECURSOS FINANCIEROS

ESTADO ANALÍTICO DEL EJERCICIO DEL PRESUPUESTO DE EGRESOS DETALLADO - LDF
(Clasificación Administrativa)
DEL 01 DE ENERO AL 30 DE SEPTIEMBRE DE 2021
(PESOS)

Concepto (c)	Aprobado (d)	Ampliaciones/ Reducciones	Egresos Modificado	Devengado	Pagado	Subejercicio (e)
I. Gasto No Etiquetado (I=A+B+C+D+E+F+G)	1,669,597,944.59	40,039,629.16	1,709,637,573.75	1,185,616,175.67	1,179,199,777.56	524,021,398.08
A. SECRETARIO DE SALUD Y BIENESTAR SOCIAL Y PRESIDENTE EJECUTIVO DEL ORG. PUB. DES. SERVICIOS DE SALUD	0.00	3,100,016.43	3,100,016.43	3,473,924.40	3,463,952.40	-373,907.97
B. DIRECCIONES	0.00	13,491,576.33	13,491,576.33	20,254,722.31	20,148,234.31	-6,763,145.98
C. UNIDADES MEDICAS PRIMER NIVEL	1,980,000.00	164,578.51	2,144,578.51	11,222,671.33	11,208,148.33	-9,078,092.82
D. UNIDADES MEDICAS DE SEGUNDO NIVEL	107,396,317.59	-60,784,549.90	46,611,767.69	99,535,753.69	99,292,230.52	-52,923,986.00
E. DIRECCION ADMINISTRATIVA	1,559,971,555.00	79,010,572.04	1,638,982,127.04	1,042,343,276.47	1,036,301,384.53	596,638,850.57
F. DIRECCION DE PLANEACION	0.00	39,963.10	39,963.10	599,526.53	599,526.53	-559,563.43
G. ORGANISMOS DESCONCENTRADOS Y DESCENTRALIZADOS	250,072.00	5,017,472.65	5,267,544.65	8,186,300.94	8,186,300.94	-2,918,756.29
II. Gasto Etiquetado (II=A+B+C+D+E+F+G)	381,257,164.50	-1,710,218.66	379,546,945.84	167,449,106.64	150,206,676.75	212,097,839.20
A. SECRETARIO DE SALUD Y BIENESTAR SOCIAL Y PRESIDENTE EJECUTIVO DEL ORG. PUB. DES. SERVICIOS DE SALUD	6,654,753.23	0.00	6,654,753.23	4,013,160.33	4,013,160.33	2,641,592.90
B. DIRECCIONES	40,026,117.31	0.00	40,026,117.31	19,365,542.06	19,365,542.06	20,660,575.25
C. UNIDADES MEDICAS PRIMER NIVEL	43,649,178.00	-10,540,489.13	33,108,688.87	371,805.37	263,844.17	32,736,883.50
D. UNIDADES MEDICAS DE SEGUNDO NIVEL	49,897,494.00	38,104,621.73	88,002,115.73	60,080,530.02	49,584,741.99	27,921,585.71
E. DIRECCION ADMINISTRATIVA	239,470,122.96	-33,511,905.38	205,958,217.58	74,495,221.14	71,079,503.04	131,462,996.44
F. DIRECCION DE PLANEACION	0.00	0.00	0.00	0.00	0.00	0.00
G. ORGANISMOS DESCONCENTRADOS Y DESCENTRALIZADOS	1,559,499.00	4,237,554.12	5,797,053.12	9,122,847.72	5,899,885.16	-3,325,794.60
III. Total de Egresos (III = I + II)	2,050,855,109.09	38,329,410.50	2,089,184,519.59	1,353,065,282.31	1,329,406,454.31	736,119,237.28

Bajo protesta de decir verdad declaramos que los Estados Financieros y sus notas, son razonablemente correctos y son responsabilidad del emisor


LIC. HECTOR MANUEL CHAVEZ GONZALEZ
JEFE DEL DEPARTAMENTO DE INTEGRACION Y CONTROL PRESUPUESTAL


C.P. RAMON PRECIADO BRIZUELA
SUBDIRECTOR DE PRESUPUESTACION Y FINANZAS


LIC. ERICK FERNANDO GEJA BARRERA
DIRECTOR ADMINISTRATIVO



SERVICIOS DE SALUD DEL ESTADO DE COLIMA
DIRECCION ADMINISTRATIVA
SUBDIRECCION DE RECURSOS FINANCIEROS

ESTADO ANALÍTICO DEL EJERCICIO DEL PRESUPUESTO DE EGRESOS DETALLADO - LDF
(Clasificación Funcional)
DEL 01 DE ENERO AL 30 DE SEPTIEMBRE DE 2021
(PESOS)

Concepto (c)	Aprobado (d)	Ampliaciones/ Reducciones	Egresos Modificado	Devengado	Pagado	Subejercicio (e)
c4) Minería, Manufacturas y Construcción	0.00	0.00	0.00	0.00	0.00	0.00
c5) Transporte	0.00	0.00	0.00	0.00	0.00	0.00
c6) Comunicaciones	0.00	0.00	0.00	0.00	0.00	0.00
c7) Turismo	0.00	0.00	0.00	0.00	0.00	0.00
c8) Ciencia, Tecnología e Innovación	0.00	0.00	0.00	0.00	0.00	0.00
c9) Otras Industrias y Otros Asuntos Económicos	0.00	0.00	0.00	0.00	0.00	0.00
D. Otras No Clasificadas en Funciones Anteriores (D=d1+d2+d3+d4)	0.00	0.00	0.00	0.00	0.00	0.00
d1) Transacciones de la Deuda Publica / Costo Financiero de la Deuda	0.00	0.00	0.00	0.00	0.00	0.00
d2) Transferencias, Participaciones y Aportaciones Entre Diferentes Niveles y Ordenes de Gobierno	0.00	0.00	0.00	0.00	0.00	0.00
d3) Saneamiento del Sistema Financiero	0.00	0.00	0.00	0.00	0.00	0.00
d4) Adeudos de Ejercicios Fiscales Anteriores	0.00	0.00	0.00	0.00	0.00	0.00
III. TOTAL DE EGRESOS (III = I + II)	2,079,116,974.09	47,256,660.97	2,126,373,635.06	1,398,391,553.01	1,371,473,678.51	727,982,082.05

Bajo protesta de decir verdad declaramos que los Estados Financieros y sus notas, son razonablemente correctos y son responsabilidad del emisor


LIC. HECTOR MANUEL CHAVEZ GONZALEZ
JEFE DEL DEPARTAMENTO DE INTEGRACION Y
CONTROL PRESUPUESTAL


C.P. RAMON PRECIADO BRIZUELA
SUBDIRECTOR DE PRESUPUESTACION Y
FINANZAS


LIC. ERICK FERNANDO CEJA BARREDA
DIRECTOR ADMINISTRATIVO



SERVICIOS DE SALUD DEL ESTADO DE COLIMA
DIRECCION ADMINISTRATIVA
SUBDIRECCION DE RECURSOS FINANCIEROS

ESTADO ANALÍTICO DEL EJERCICIO DEL PRESUPUESTO DE EGRESOS DETALLADO - LDF
(Clasificación Funcional)
DEL 01 DE ENERO AL 30 DE SEPTIEMBRE DE 2021
(PESOS)

Concepto (c)	Aprobado (d)	Ampliaciones/ Reducciones	Egresos Modificado	Devengado	Pagado	Subejercicio (e)
I. GASTO NO ETIQUETADO (I=A+B+C+D)	1,688,271,668.59	47,256,660.97	1,735,528,329.56	1,220,487,517.65	1,213,124,777.79	515,040,811.91
A. Gobierno (A=a1+a2+a3+a4+a5+a6+a7+a8)	0.00	0.00	0.00	0.00	0.00	0.00
a1) Legislación	0.00	0.00	0.00	0.00	0.00	0.00
a2) Justicia	0.00	0.00	0.00	0.00	0.00	0.00
a3) Coordinación de la Política de Gobierno	0.00	0.00	0.00	0.00	0.00	0.00
a4) Relaciones Exteriores	0.00	0.00	0.00	0.00	0.00	0.00
a5) Asuntos Financieros y Hacendarios	0.00	0.00	0.00	0.00	0.00	0.00
a6) Seguridad Nacional	0.00	0.00	0.00	0.00	0.00	0.00
a7) Asuntos de Orden Público y de Seguridad Interior	0.00	0.00	0.00	0.00	0.00	0.00
a8) Otros Servicios Generales	0.00	0.00	0.00	0.00	0.00	0.00
B. Desarrollo Social (B=b1+b2+b3+b4+b5+b6+b7)	1,688,271,668.59	47,256,660.97	1,735,528,329.56	1,220,487,517.65	1,213,124,777.79	515,040,811.91
b1) Protección Ambiental	0.00	0.00	0.00	0.00	0.00	0.00
b2) Vivienda y Servicios a la Comunidad	0.00	0.00	0.00	0.00	0.00	0.00
b3) Salud	1,688,271,668.59	47,256,660.97	1,735,528,329.56	1,220,487,517.65	1,213,124,777.79	515,040,811.91
b4) Recreación, Cultura y Otras Manifestaciones Sociales	0.00	0.00	0.00	0.00	0.00	0.00
b5) Educación	0.00	0.00	0.00	0.00	0.00	0.00
b6) Protección Social	0.00	0.00	0.00	0.00	0.00	0.00
b7) Otros Asuntos Sociales	0.00	0.00	0.00	0.00	0.00	0.00
C. Desarrollo Económico (C=c1+c2+c3+c4+c5+c6+c7+c8+c9)	0.00	0.00	0.00	0.00	0.00	0.00
c1) Asuntos Económicos, Comerciales y Laborales en General	0.00	0.00	0.00	0.00	0.00	0.00
c2) Agropecuaria, Silvicultura, Pesca y Caza	0.00	0.00	0.00	0.00	0.00	0.00
c3) Combustibles y Energía	0.00	0.00	0.00	0.00	0.00	0.00
c4) Minería, Manufacturas y Construcción	0.00	0.00	0.00	0.00	0.00	0.00
c5) Transporte	0.00	0.00	0.00	0.00	0.00	0.00
c6) Comunicaciones	0.00	0.00	0.00	0.00	0.00	0.00
c7) Turismo	0.00	0.00	0.00	0.00	0.00	0.00
c8) Ciencia, Tecnología e Innovación	0.00	0.00	0.00	0.00	0.00	0.00
c9) Otras Industrias y Otros Asuntos Económicos	0.00	0.00	0.00	0.00	0.00	0.00
D. Otras No Clasificadas en Funciones Anteriores (D=d1+d2+d3+d4)	0.00	0.00	0.00	0.00	0.00	0.00
d1) Transacciones de la Deuda Pública / Costo Financiero de la Deuda	0.00	0.00	0.00	0.00	0.00	0.00
d2) Transferencias, Participaciones y Aportaciones Entre Diferentes Niveles y Ordenes de Gobierno	0.00	0.00	0.00	0.00	0.00	0.00
d3) Saneamiento del Sistema Financiero	0.00	0.00	0.00	0.00	0.00	0.00
d4) Adeudos de Ejercicios Fiscales Anteriores	0.00	0.00	0.00	0.00	0.00	0.00
I. GASTO ETIQUETADO (I=A+B+C+D)	390,845,305.50	0.00	390,845,305.50	177,904,035.36	158,348,900.72	212,941,270.14
A. Gobierno (A=a1+a2+a3+a4+a5+a6+a7+a8)	0.00	0.00	0.00	0.00	0.00	0.00
a1) Legislación	0.00	0.00	0.00	0.00	0.00	0.00
a2) Justicia	0.00	0.00	0.00	0.00	0.00	0.00
a3) Coordinación de la Política de Gobierno	0.00	0.00	0.00	0.00	0.00	0.00
a4) Relaciones Exteriores	0.00	0.00	0.00	0.00	0.00	0.00
a5) Asuntos Financieros y Hacendarios	0.00	0.00	0.00	0.00	0.00	0.00
a6) Seguridad Nacional	0.00	0.00	0.00	0.00	0.00	0.00
a7) Asuntos de Orden Público y de Seguridad Interior	0.00	0.00	0.00	0.00	0.00	0.00
a8) Otros Servicios Generales	0.00	0.00	0.00	0.00	0.00	0.00
B. Desarrollo Social (B=b1+b2+b3+b4+b5+b6+b7)	390,845,305.50	0.00	390,845,305.50	177,904,035.36	158,348,900.72	212,941,270.14
b1) Protección Ambiental	0.00	0.00	0.00	0.00	0.00	0.00
b2) Vivienda y Servicios a la Comunidad	0.00	0.00	0.00	0.00	0.00	0.00
b3) Salud	390,845,305.50	0.00	390,845,305.50	177,904,035.36	158,348,900.72	212,941,270.14
b4) Recreación, Cultura y Otras Manifestaciones Sociales	0.00	0.00	0.00	0.00	0.00	0.00
b5) Educación	0.00	0.00	0.00	0.00	0.00	0.00
b6) Protección Social	0.00	0.00	0.00	0.00	0.00	0.00
b7) Otros Asuntos Sociales	0.00	0.00	0.00	0.00	0.00	0.00
C. Desarrollo Económico (C=c1+c2+c3+c4+c5+c6+c7+c8+c9)	0.00	0.00	0.00	0.00	0.00	0.00
c1) Asuntos Económicos, Comerciales y Laborales en General	0.00	0.00	0.00	0.00	0.00	0.00
c2) Agropecuaria, Silvicultura, Pesca y Caza	0.00	0.00	0.00	0.00	0.00	0.00
c3) Combustibles y Energía	0.00	0.00	0.00	0.00	0.00	0.00



SERVICIOS DE SALUD DEL ESTADO DE COLIMA
DIRECCION ADMINISTRATIVA
SUBDIRECCION DE RECURSOS FINANCIEROS

ESTADO ANALÍTICO DEL EJERCICIO DEL PRESUPUESTO DE EGRESOS DETALLADO - LDF
(Clasificación de Servicios Personales por Categoría)
DEL 01 DE ENERO AL 30 DE SEPTIEMBRE DE 2021
(PESOS)

Concepto (c)	Aprobado (d)	Ampliaciones/ Reducciones	Egresos Modificado	Devengado	Pagado	Subejercicio (e)
I. Gasto No Etiquetado (I=A+B+C+D+E+F)	1,427,359,176.59	-48,572,100.93	1,378,787,075.66	988,976,661.63	983,731,737.05	389,810,414.03
A. Personal Administrativo y de Servicio Público	0.00	0.00	0.00	0.00	0.00	0.00
B. Magisterio	1,427,359,176.59	-48,572,100.93	1,378,787,075.66	988,976,661.63	983,731,737.05	389,810,414.03
C. Servicios de Salud (C=c1+c2)	0.00	0.00	0.00	0.00	0.00	0.00
c1) Personal Administrativo	0.00	0.00	0.00	0.00	0.00	0.00
c2) Personal Médico, Paramédico y afin	0.00	0.00	0.00	0.00	0.00	0.00
D. Seguridad Pública	0.00	0.00	0.00	0.00	0.00	0.00
E. Gastos asociados a la implementación de nuevas leyes federales o reformas a las mismas (E = e1 + e2)	0.00	0.00	0.00	0.00	0.00	0.00
e1) Nombre del Programa o Ley 1	0.00	0.00	0.00	0.00	0.00	0.00
e2) Nombre del Programa o Ley 2	0.00	0.00	0.00	0.00	0.00	0.00
F. Sentencias laborales definitivas	0.00	0.00	0.00	0.00	0.00	0.00
II. Gasto Etiquetado (II=A+B+C+D+E+F)	140,997,470.42	4,116,534.63	145,114,005.05	92,008,192.30	91,827,519.84	53,105,812.75
A. Personal Administrativo y de Servicio Público	0.00	0.00	0.00	0.00	0.00	0.00
B. Magisterio	140,997,470.42	4,116,534.63	145,114,005.05	92,008,192.30	91,827,519.84	53,105,812.75
C. Servicios de Salud (C=c1+c2)	0.00	0.00	0.00	0.00	0.00	0.00
c1) Personal Administrativo	0.00	0.00	0.00	0.00	0.00	0.00
c2) Personal Médico, Paramédico y afin	0.00	0.00	0.00	0.00	0.00	0.00
D. Seguridad Pública	0.00	0.00	0.00	0.00	0.00	0.00
E. Gastos asociados a la implementación de nuevas leyes federales o reformas a las mismas (E = e1 + e2)	0.00	0.00	0.00	0.00	0.00	0.00
e1) Nombre del Programa o Ley 1	0.00	0.00	0.00	0.00	0.00	0.00
e2) Nombre del Programa o Ley 2	0.00	0.00	0.00	0.00	0.00	0.00
F. Sentencias laborales definitivas	0.00	0.00	0.00	0.00	0.00	0.00
III. Total del Gasto en Servicios Personales (III = I + II)	1,568,356,647.01	-44,455,566.30	1,523,901,080.71	1,080,984,853.93	1,075,559,256.89	442,916,226.78

Bajo protesta de decir verdad declaramos que los Estados Financieros y sus notas, son razonablemente correctos y son responsabilidad del emisor


LIC. HECTOR MANUEL CHAVEZ GONZALEZ
JEFE DEL DEPARTAMENTO DE INTEGRACION Y
CONTROL PRESUPUESTAL


C.P. RAMON PRECIADO BRIZUELA
SUBDIRECTOR DE PRESURUESTACION Y
FINANZAS


LIC. ERICK FERNANDO CEJA BARREDA
DIRECTOR ADMINISTRATIVO