

**CONVENIO ESPECÍFICO EN MATERIA DE MINISTRACIÓN DE SUBSIDIOS PARA EL FORTALECIMIENTO DE ACCIONES DE SALUD PÚBLICA EN LAS ENTIDADES FEDERATIVAS**, QUE CELEBRAN, POR UNA PARTE, EL EJECUTIVO FEDERAL, A TRAVÉS DE LA SECRETARÍA DE SALUD, A LA QUE EN ADELANTE SE LE DENOMINARÁ "LA SECRETARÍA", POR CONDUCTO DEL DR. HUGO LÓPEZ GATELL RAMÍREZ, SUBSECRETARIO DE PREVENCIÓN Y PROMOCIÓN DE LA SALUD, ASISTIDO POR EL DR. RICARDO CORTÉS ALCALÁ, DIRECTOR GENERAL DE PROMOCIÓN DE LA SALUD; EL DR. JOSÉ LUIS ALOMÍA ZEGARRA, DIRECTOR GENERAL DE EPIDEMIOLOGÍA; LA MTRA. DIANA IRIS TEJADILLA OROZCO, DIRECTORA DE DESARROLLO DE MODELOS DE ATENCIÓN EN SALUD MENTAL; EL DR. ARTURO GARCÍA CRUZ, SECRETARIO TÉCNICO DEL CONSEJO NACIONAL PARA LA PREVENCIÓN DE ACCIDENTES; LA DRA. KARLA BERDICHEVSKY FELDMAN, DIRECTORA GENERAL DEL CENTRO NACIONAL DE EQUIDAD DE GÉNERO Y SALUD REPRODUCTIVA; EL DR. RUY LÓPEZ RIDAURA, DIRECTOR GENERAL DEL CENTRO NACIONAL DE PROGRAMAS PREVENTIVOS Y CONTROL DE ENFERMEDADES; LA DRA. ALETHSE DE LA TORRE ROSAS, DIRECTORA GENERAL DEL CENTRO NACIONAL PARA LA PREVENCIÓN Y EL CONTROL DEL VIH/SIDA; Y EL DR. JOSÉ LUIS DÍAZ ORTEGA, DIRECTOR DE ATENCIÓN A LA SALUD DE LA INFANCIA Y LA ADOLESCENCIA; Y POR LA OTRA PARTE, **EL ESTADO LIBRE Y SOBERANO DE COLIMA**, A QUIEN EN LO SUCESIVO SE LE DENOMINARÁ "LA ENTIDAD", REPRESENTADO POR LA LICDA. LETICIA GUADALUPE DELGADO CARRILLO, SECRETARIA DE SALUD Y BIENESTAR SOCIAL Y PRESIDENTA EJECUTIVA DE LOS SERVICIOS DE SALUD DEL ESTADO DE COLIMA Y EL C.P. CARLOS ARTURO NORIEGA GARCÍA, SECRETARIO DE PLANEACIÓN Y FINANZAS DEL GOBIERNO DEL ESTADO, A LAS QUE AL ACTUAR DE MANERA CONJUNTA SE LES DENOMINARÁ "LAS PARTES", CONFORME A LOS ANTECEDENTES, DECLARACIONES Y CLÁUSULAS SIGUIENTES:

### ANTECEDENTES

- I. Con fecha **10 de octubre de 2012**, "LA SECRETARÍA" y "LA ENTIDAD" celebraron el **ACUERDO MARCO DE COORDINACIÓN**, con el objeto de facilitar la concurrencia en la prestación de servicios en materia de salubridad general y fijar las bases y mecanismos generales a fin de ministrar recursos presupuestarios federales y/o insumos federales, mediante la suscripción de los instrumentos específicos correspondientes, para coordinar la participación de "LA ENTIDAD" con "LA SECRETARÍA", en términos de los artículos 9 y 13, apartado B de la Ley General de Salud, en lo sucesivo "EL ACUERDO MARCO".
- II. De conformidad con lo establecido en la cláusula **SEGUNDA** de "EL ACUERDO MARCO", los Convenios Específicos que al efecto se celebren serán suscritos por **LA LICDA. LETICIA GUADALUPE DELGADO CARRILLO, SECRETARIA DE SALUD Y BIENESTAR SOCIAL Y PRESIDENTA EJECUTIVA DE LOS SERVICIOS DE SALUD DEL ESTADO DE COLIMA Y EL C.P. CARLOS ARTURO NORIEGA GARCÍA, SECRETARIO DE PLANEACIÓN Y FINANZAS DEL GOBIERNO DEL ESTADO** por parte de "LA ENTIDAD" y por la Subsecretaría de Prevención y Promoción de la Salud por sí misma, o asistida por los titulares de las unidades administrativas y órganos desconcentrados que tiene adscritos, por parte de "LA SECRETARÍA".
- III. "LA SECRETARÍA" tiene dentro de sus objetivos, la atención de los retos de la salud que enfrenta el país, a los cuales se han asociado objetivos prioritarios, metas estratégicas, y acciones puntuales que corresponden a las prioridades del sector salud para contribuir al logro de sus objetivos, y destaca, en materia de salud pública, el fortalecer e integrar las acciones de promoción de la salud, prevención y control de enfermedades, las cuales se concretan en **25 Programas de Acción Específicos**, en lo sucesivo "LOS PROGRAMAS".

### DECLARACIONES

I. "LA SECRETARÍA" declara que:

- I.1. Dr. Hugo López Gatell Ramírez, en su carácter de Subsecretario de Prevención y Promoción de la Salud tiene la competencia y legitimidad suficiente y necesaria para suscribir el presente Convenio Específico, según se desprende de lo previsto en los artículos 8, fracción XVI y 10 del Reglamento Interior de la Secretaría de Salud, cargo que se acredita con la copia fotostática del nombramiento, la cual se acompaña como parte del **Anexo 1** de este instrumento.
- I.2. La Subsecretaría de Prevención y Promoción de la Salud, entre otras atribuciones, le corresponde, proponer al Secretario de Salud las políticas en las materias de prevención y promoción de la salud, de control de enfermedades, de salud mental, así como establecer las estrategias de ejecución, coordinación, dirección, supervisión y evaluación de

O/8.1  
f/E f



aquellas políticas aprobadas por el Secretario de Salud; además, coordinar el desarrollo de los centros nacionales de Programas Preventivos y Control de Enfermedades, para la Salud de la Infancia y la Adolescencia, de Equidad de Género y Salud Reproductiva y para la Prevención y Control del VIH/SIDA, de conformidad con lo dispuesto en el artículo 10 del Reglamento Interior de la Secretaría de Salud.

I.3. Las direcciones generales de Promoción de la Salud y de Epidemiología, así como los secretariados técnicos de los consejos nacionales de Salud Mental y para la Prevención de Accidentes, son unidades administrativas de la Secretaría de Salud, de conformidad con lo dispuesto en el artículo 2, apartado B, fracciones XII, XVII Bis, XIX y XXI, del Reglamento Interior de la Secretaría de Salud, con las atribuciones que se contienen en los artículos 28, 32 Bis 2, 35 y 35 Bis 2 del citado Reglamento; asimismo los centros nacionales de Equidad de Género y Salud Reproductiva; de Programas Preventivos y Control de Enfermedades; para la Prevención y el Control del VIH/SIDA y para la Salud de la Infancia y la Adolescencia, son órganos desconcentrados de la Secretaría de Salud, de conformidad con lo establecido en el artículo 2, apartado C, fracciones II, VII, VIII y IX, del Reglamento Interior de la Secretaría de Salud, con las atribuciones que se contienen en los artículos 36, 37, 38, 40, 45, 46 y 47 del citado Reglamento, todos ellos adscritos a la Subsecretaría de Prevención y Promoción de la Salud de conformidad con el Acuerdo por el que se adscriben orgánicamente las unidades administrativas y órganos desconcentrados de la Secretaría de Salud, publicado en el Diario Oficial de la Federación el 19 de agosto de 2020, cuyos titulares se encuentran plenamente facultados para suscribir el presente Convenio Específico y acreditan sus cargos mediante sus respectivos nombramientos que en copia fotostática se acompañan como parte del **Anexo 1** del presente instrumento. De acuerdo con lo establecido en el Reglamento Interior de la Secretaría de Salud, a las unidades administrativas y órganos desconcentrados, adscritos a la Subsecretaría de Prevención y Promoción de la Salud, les corresponde, entre otras atribuciones, proponer las políticas y estrategias nacionales de los programas de prevención de enfermedades y promoción de la salud; participar en el ámbito de sus respectivas competencias en la instrumentación del Sistema de Protección Social en Salud; promover la celebración de acuerdos de coordinación con los gobiernos de las entidades federativas; establecer los procedimientos para la instrumentación y operación de la Estrategia de Prevención y Promoción de la Salud; y proponer o definir los mecanismos que permitan el control en el suministro y la distribución oportuna, suficiente y de calidad del material y los insumos utilizados en **"LOS PROGRAMAS"**.

I.4. Cada una de las unidades administrativas y órganos desconcentrados adscritos a la Subsecretaría de Prevención y Promoción de la Salud, cuentan con la disponibilidad presupuestaria correspondiente para hacer frente a los compromisos derivados de la suscripción del presente instrumento, de conformidad con el Presupuesto de Egresos de la Federación para el ejercicio fiscal 2021.

I.5. Para los efectos del presente Convenio Específico se señala como domicilio el ubicado en la calle de Lieja número 7, Colonia Juárez, Demarcación Territorial Cuauhtémoc, Código Postal 06600, en la Ciudad de México.

## II. "LA ENTIDAD" declara que:

1. Que el C.P. Carlos Arturo Noriega García, en su carácter de Secretario de Planeación y Finanzas asiste a la suscripción del presente Convenio Específico, de conformidad con lo establecido en los artículos 60, 61, 66 y 110, primer párrafo, de la Constitución Política del Estado Libre y Soberano de Colima; 1; 6; 13, fracción II; 15 y 23, fracción XXXIII, de la Ley Orgánica de la Administración Pública del Estado de Colima; 1, 6 y 7, fracción XX, del Reglamento Interior de la Secretaría de Planeación y Finanzas, y acredita su cargo mediante nombramiento que en copia fotostática se adjunta al presente como Anexo 1 para formar parte integrante de su contexto.
2. Que la Licda. Leticia Guadalupe Delgado Carrillo, en su carácter de Secretaria de Salud y Bienestar Social y Presidenta Ejecutiva de los Servicios de Salud del Estado de Colima, asiste a la suscripción del presente Convenio Específico, de conformidad con los artículos 1, 6, 15 y 32 fracción XVII, de la Ley Orgánica de la Administración Pública del Estado de Colima, y acredita su cargo mediante nombramiento que en copia fotostática se adjunta al presente como Anexo 2 para formar parte integrante de su contexto.
3. Que sus prioridades para alcanzar los objetivos pretendidos a través del presente instrumento son proponer, coordinar y supervisar la política en materia de asistencia social, apoyar los programas de servicios de salud, atención médica social, prevención de enfermedades y poner en vigor las medidas necesarias para luchar contra las enfermedades transmisibles, no transmisibles y otros daños a la salud, de conformidad con lo establecido en el artículo 5 de la Ley de Salud del Estado de Colima, y en los artículos 1, 3, 9 y 13 de la Ley General de Salud.



4. Que para todos los efectos legales relacionados con este Convenio Específico, señala como su domicilio el ubicado en Av. Liceo de Varones S/N Esquina Dr. Rubén Agüero, Colonia la Esperanza, C. P. 28070 de la Ciudad de Colima, Col.

Expuesto lo anterior, toda vez que la Ley Federal de Presupuesto y Responsabilidad Hacendaria dispone en sus artículos 74 y 75, que los titulares de las dependencias y entidades de la Administración Pública Federal, con cargo a cuyos presupuestos se autorice la ministración de subsidios, serán responsables en el ámbito de sus competencias, de que éstos se otorguen y ejerzan conforme a las disposiciones generales aplicables, así como que dichas ministraciones se sujeten a los criterios de objetividad, equidad, transparencia, publicidad, selectividad y temporalidad que en dicha Ley se señalan, "LAS PARTES" celebran el presente Convenio Específico al tenor de las siguientes:

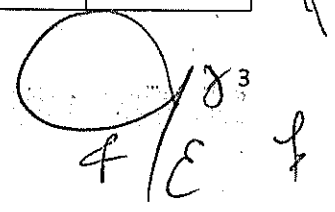
**CLÁUSULAS**

**PRIMERA.- OBJETO.-** El presente Convenio Específico tiene por objeto ministrar recursos presupuestarios federales, en carácter de subsidios, así como insumos federales a "LA ENTIDAD" para coordinar su participación con "LA SECRETARÍA", en términos de lo previsto en los artículos 9 y 13, apartado B de la Ley General de Salud, en la ejecución de "LOS PROGRAMAS", que comprende la realización de intervenciones para el cumplimiento de metas de cada uno de ellos, a fin de contribuir con la "LA ENTIDAD" a su adecuada instrumentación, así como fortalecer la integralidad de las acciones de Prevención y Promoción de la Salud.

En los Anexos 2, 3 y 5 del presente instrumento, se mencionan "LOS PROGRAMAS" en los que deberán aplicarse los subsidios y en el Anexo 4 se precisan los Programas-Indicadores-Metas que buscan "LA ENTIDAD" y "LA SECRETARÍA", anexos que debidamente firmados por "LAS PARTES" que forman parte integral del mismo.

La ministración de recursos federales que efectúe "LA SECRETARÍA" a "LA ENTIDAD" se realizará conforme a la tabla siguiente:

NO.	UNIDAD RESPONSABLE / PROGRAMA DE ACCIÓN	CLAVE DEL PROGRAMA PRESUPUESTARIO	MONTO MÁXIMO A CARGO DE "LA SECRETARÍA" (Pesos)		
			RECURSOS PRESUPUESTARIOS FEDERALES	INSUMOS FEDERALES	TOTAL
<b>310 DIRECCIÓN GENERAL DE PROMOCIÓN DE LA SALUD</b>					
1	Políticas de Salud Pública y Promoción de la Salud	U008	4,969,450.67	0.00	4,969,450.67
	1 Determinantes Personales	U008	2,299,951.06	0.00	2,299,951.06
	2 Mercadotecnia Social en Salud	U008	733,526.61	0.00	733,526.61
	3 Determinantes Colectivos	U008	1,935,973.00	0.00	1,935,973.00
	4 Profesionalización		0.00	0.00	0.00
	5 Evaluación		0.00	0.00	0.00
Subtotal			4,969,450.67	0.00	4,969,450.67
<b>313 SECRETARIADO TÉCNICO DEL CONSEJO NACIONAL DE SALUD MENTAL</b>					
1	Salud Mental y Adicciones		0.00	0.00	0.00
	1 Salud Mental		0.00	0.00	0.00
	2 Adicciones		0.00	0.00	0.00
Subtotal			0.00	0.00	0.00
<b>315 SECRETARIADO TÉCNICO DEL CONSEJO NACIONAL PARA LA PREVENCIÓN DE ACCIDENTES</b>					
1	Seguridad Vial		0.00	0.00	0.00
2	Prevención de Accidentes en Grupos Vulnerables		0.00	0.00	0.00
Subtotal			0.00	0.00	0.00
<b>316 DIRECCIÓN GENERAL DE EPIDEMIOLOGÍA</b>					
1	Atención a Emergencias en Salud	U009	1,337,672.00	0.00	1,337,672.00
	1 Emergencias	U009	668,836.00	0.00	668,836.00
	2 Monitoreo	U009	668,836.00	0.00	668,836.00


  
 4/E 3

2	Vigilancia en Salud Pública por Laboratorio	U009	1,559,499.00	0.00	1,559,499.00
<b>Subtotal</b>			<b>2,897,171.00</b>	<b>0.00</b>	<b>2,897,171.00</b>
<b>K00 CENTRO NACIONAL PARA LA PREVENCIÓN Y EL CONTROL DEL VIH/SIDA</b>					
1	VIH y otras ITS	P016	1,640,526.00	2,245,898.66	3,886,424.66
2	Virus de Hepatitis C	P016	1,050,400.00	0.00	1,050,400.00
<b>Subtotal</b>			<b>2,690,926.00</b>	<b>2,245,898.66</b>	<b>4,936,824.66</b>
<b>L00 CENTRO NACIONAL DE EQUIDAD DE GÉNERO Y SALUD REPRODUCTIVA</b>					
1	Salud Sexual y Reproductiva	P020	22,371,299.78	0.00	22,371,299.78
1	SSR para Adolescentes	P020	4,793,345.61	0.00	4,793,345.61
2	PF y Anticoncepción	P020	3,942,524.17	0.00	3,942,524.17
3	Salud Materna	P020	6,246,240.00	0.00	6,246,240.00
4	Salud Perinatal	P020	1,999,930.00	0.00	1,999,930.00
5	Aborto Seguro	P020	1,117,572.00	0.00	1,117,572.00
6	Violencia de Género	P020	4,271,688.00	0.00	4,271,688.00
2	Cáncer	P020	1,794,525.00	1,147,881.53	2,942,406.53
3	Igualdad de Género	P020	580,823.50	0.00	580,823.50
<b>Subtotal</b>			<b>24,746,648.28</b>	<b>1,147,881.53</b>	<b>25,894,529.81</b>
<b>O00 CENTRO NACIONAL DE PROGRAMAS PREVENTIVOS Y CONTROL DE ENFERMEDADES</b>					
1	Atención de la Zoonosis	U009	32,146.00	0.00	32,146.00
2	Control de Enfermedades Transmitidas por Vectores e Intoxicación por Veneno de Artrópodos	U009	2,382,535.00	9,057,637.46	11,440,172.46
1	Paludismo	U009	80,365.00	0.00	80,365.00
2	Enfermedad de Chagas		0.00	0.00	0.00
3	Leishmaniasis		0.00	0.00	0.00
4	Intoxicación por Artrópodos	U009	61,545.00	0.00	61,545.00
5	Dengue	U009	2,240,625.00	9,057,637.46	11,298,262.46
6	Vigilancia Post Oncocercosis		0.00	0.00	0.00
3	Control y Eliminación de las Micobacteriosis		0.00	0.00	0.00
4	Atención de Urgencias Epidemiológicas y Desastres	U009	375,816.62	0.00	375,816.62
5	Prevención y Control de las Neumonías Adquiridas en la Comunidad e Influenza		0.00	0.00	0.00
6	Enfermedades Respiratorias Crónicas		0.00	0.00	0.00
7	Enfermedades Cardiometabólicas	U008	3,037,910.00	0.00	3,037,910.00
8	Salud en el Adulto Mayor	U008	564,510.00	0.00	564,510.00
9	Salud Bucal	U009	78,796.00	0.00	78,796.00
10	Prevención de Enfermedades Diarréicas Agudas	U009	151,841.80	0.00	151,841.80
<b>Subtotal</b>			<b>6,823,555.42</b>	<b>9,057,637.46</b>	<b>15,881,192.88</b>
<b>R00 CENTRO NACIONAL PARA LA SALUD DE LA INFANCIA Y LA ADOLESCENCIA</b>					
1	Vacunación Universal	E036	1,375,852.50	11,497,690.56	12,873,543.06
2	Atención a la Salud de la Adolescencia		0.00	0.00	0.00
3	Atención a la Salud en la Infancia		0.00	0.00	0.00
4	Diagnóstico y tratamiento oportuno de cáncer en menores de 18 años		0.00	0.00	0.00
<b>Subtotal</b>			<b>1,375,852.50</b>	<b>11,497,690.56</b>	<b>12,873,543.06</b>
<b>Total de recursos federales a ministrar a "LA ENTIDAD"</b>			<b>43,303,603.87</b>	<b>23,949,108.21</b>	<b>67,252,712.08</b>

La ministración de recursos presupuestarios federales que realice "LA SECRETARÍA" a "LA ENTIDAD" se hará considerando la estacionalidad del gasto y, en su caso, el calendario presupuestario autorizado por la Secretaría de Hacienda y Crédito Público, a través del Sistema Integral de Administración Financiera Federal (SIAFF). Dicha

*[Handwritten signature and initials]*



ministración se hará una vez que se haya formalizado el presente instrumento jurídico y cualquier otro documento que sea necesario para la operación de cualquiera de **"LOS PROGRAMAS"**.

Los recursos presupuestarios federales otorgados a **"LA ENTIDAD"** se considerarán devengados para **"LA SECRETARÍA"**, a partir de que ésta realice la entrega de los mismos a la **Secretaría de Planeación y Finanzas del Gobierno del Estado de "LA ENTIDAD"**, no así para **"LA ENTIDAD"**.

Cuando la entrega sea de insumos **"LA SECRETARÍA"** realizará esta en la **"LA ENTIDAD"** según su necesidad y disponibilidad; dichos insumos pasarán a custodia de **"LA ENTIDAD"** hasta su destino final, debiendo comprobarse en términos de la normativa aplicable.

**SEGUNDA. - MINISTRACIÓN.** - Para el cumplimiento del objeto del presente instrumento, **"LA SECRETARÍA"**, con cargo a su presupuesto, ministrará a **"LA ENTIDAD"**, recursos federales con el carácter de subsidios, hasta por la cantidad de **\$67,252,712.08 (SESENTA Y SIETE MILLONES DOSCIENTOS CINCUENTA Y DOS MIL SETECIENTOS DOCE PESOS 08/100 M.N)**, para la realización de las intervenciones y el cumplimiento de las metas que contemplan **"LOS PROGRAMAS"**.

Los recursos presupuestarios federales por un monto de **\$43,303,603.87 (CUARENTA Y TRES MILLONES TRESCIENTOS TRES MIL SEISCIENTOS TRES PESOS 87/100 M.N)**, se radicarán a la **Secretaría de Planeación y Finanzas del Gobierno del Estado de "LA ENTIDAD"**, en la cuenta bancaria productiva específica que ésta establezca para tal efecto, en forma previa a la entrega de los recursos, en la institución de crédito bancaria que la misma determine, informando de ello a **"LA SECRETARÍA"**. Los recursos presupuestarios a que se hace alusión, se ministrarán conforme al calendario establecido en el Anexo 3 del presente instrumento. Será requisito indispensable que **"LA SECRETARÍA"** cuenten con el original del presente Convenio, debidamente suscrito y el registro de la cuenta bancaria en el Sistema de Contabilidad y Presupuesto (SICOP) de la Secretaría de Hacienda y Crédito Público.

La **Secretaría de Planeación y Finanzas del Gobierno del Estado de "LA ENTIDAD"** se obliga a ministrar los recursos a que se refiere el párrafo anterior a la Unidad Ejecutora, junto con los rendimientos financieros que se generen en la cuenta bancaria productiva específica que ésta establezca para tal efecto, en un plazo no mayor a 5 días hábiles, contados a partir de que **"LA SECRETARÍA"** le radique dichos recursos, de conformidad con **"EL ACUERDO MARCO"**.

Para efectos de este Convenio Específico se entenderá como **Unidad Ejecutora a la Secretaría de Salud y Bienestar Social y los Servicios de Salud del Estado de Colima.**

Los recursos presupuestarios federales ministrados, que después de radicados en la **Secretaría de Planeación y Finanzas del Gobierno del Estado de "LA ENTIDAD"**, no hayan sido ministrados a la Unidad Ejecutora, o que una vez ministrados a esta última, no sean ejercidos en los términos de este Convenio, serán considerados por **"LA SECRETARÍA"** como recursos ociosos, debiendo la **"LA ENTIDAD"** proceder a su reintegro junto con sus rendimientos financieros al Erario Federal (Tesorería de la Federación), dentro de los 15 días naturales siguientes en que lo requiera **"LA SECRETARÍA"**. Dicho reintegro aplicará también en aquellos casos en que los recursos sean desviados para propósitos distintos a los autorizados en el presente instrumento.

Los insumos federales que suministre **"LA SECRETARÍA"** a **"LA ENTIDAD"**, por un monto total de **\$23,949,108.21 (VEINTITRES MILLONES NOVECIENTOS CUARENTA Y NUEVE MIL CIENTO OCHO PESOS 21/100 M.N)**, serán entregados directamente a la **Secretaría de Salud y Bienestar Social y los Servicios de Salud del Estado de Colima.**

Los insumos federales que no sean destinados en tiempo y forma a **"LOS PROGRAMAS"** señalados en el Anexo 5 de este Convenio Específico, serán considerados por **"LA SECRETARÍA"** como recursos ociosos, por lo que las unidades administrativas u órganos desconcentrados responsables de **"LOS PROGRAMAS"**, podrán solicitar su devolución para reasignarlos.

**"LAS PARTES"** convienen expresamente que los recursos presupuestarios federales e insumos federales otorgados en el presente Convenio Específico, no son susceptibles de presupuestarse en los ejercicios fiscales siguientes, por lo que no implica el compromiso de ministraciones posteriores en el ejercicio en curso, ni en ejercicios fiscales subsecuentes con cargo a la Federación para complementar la infraestructura y el equipamiento que pudiera derivar del

objeto del presente instrumento, ni de operaciones inherentes a las obras y equipamientos, ni para cualquier otro gasto administrativo o de operación vinculado con el objeto del mismo.

**TERCERA. VERIFICACIÓN DEL DESTINO DE LOS RECURSOS FEDERALES.** Para asegurar la transparencia en la aplicación y comprobación de los recursos federales ministrados **"LA SECRETARÍA"** y **"LA ENTIDAD"** convienen en sujetarse a lo siguiente:

1. **"LA SECRETARÍA"** verificará, por conducto de las unidades administrativas u órganos desconcentrados responsables de cada uno de **"LOS PROGRAMAS"**, que los recursos presupuestarios federales ministrados e insumos federales suministrados con motivo del presente Convenio Específico, sean destinados para fortalecer la integralidad de las acciones de prevención y promoción de la salud de **"LOS PROGRAMAS"** a que se refiere la Cláusula Primera, sin perjuicio de las atribuciones que en la materia correspondan a otras instancias competentes del Ejecutivo Federal.
2. Los recursos presupuestarios federales e insumos federales que **"LA SECRETARÍA"** se compromete a ministrar y suministrar, respectivamente, a **"LA ENTIDAD"**, a través de las unidades administrativas u órganos desconcentrados responsables de cada uno de **"LOS PROGRAMAS"**, estarán sujetos a la disponibilidad presupuestaria y a las autorizaciones correspondientes, de conformidad con las disposiciones jurídicas aplicables y de acuerdo con el calendario que para tal efecto se establezca.
3. **"LA SECRETARÍA"**, por conducto de las unidades administrativas u órganos desconcentrados responsables de **"LOS PROGRAMAS"**, podrá controlar, vigilar, supervisar, dar seguimiento y evaluar en todo momento las obligaciones que asume **"LA ENTIDAD"** así como la aplicación y destino de los recursos presupuestarios federales e insumos federales que se le entregan en el marco del presente instrumento.
4. **"LA SECRETARÍA"**, por conducto de las unidades administrativas u órganos desconcentrados responsables de **"LOS PROGRAMAS"**, aplicará las medidas que procedan de acuerdo con la normativa vigente y, en su caso, suspenderá o cancelará las subsecuentes ministraciones de recursos presupuestarios federales, cuando éstos no hayan sido aplicados por **"LA ENTIDAD"**, para los fines objeto del presente Convenio Específico, o bien, se hayan aplicado en contravención a sus cláusulas o a las de **"EL ACUERDO MARCO"**.
5. **"LA SECRETARÍA"**, a través de las unidades administrativas u órganos desconcentrados responsables de cada uno de **"LOS PROGRAMAS"**, practicará, cuando lo considere necesario, visitas de supervisión a efecto de observar los avances de **"LOS PROGRAMAS"**. La **"LA ENTIDAD"** queda obligada a la entrega del formato de certificación de gasto que se obtenga del **Sistema de Información para la Administración del Fondo para el Fortalecimiento de Acciones de Salud Pública en las Entidades Federativas**, en adelante, **"SIAFFASPE"**, así como a exhibir la documentación comprobatoria y justificatoria del gasto, que sustente y fundamente la aplicación de los recursos citados en la Cláusula Primera del presente instrumento.
6. Para el control, vigilancia, supervisión, seguimiento y evaluación de los recursos presupuestarios federales e insumos federales que en virtud de este instrumento son ministrados y suministrados, respectivamente, a **"LA ENTIDAD"**, **"LA SECRETARÍA"** ha implementado el **"SIAFFASPE"**, como una herramienta informática, utilizada para apoyar la comprobación del gasto de los recursos presupuestarios federales ministrados a la **"LA ENTIDAD"**.

**CUARTA. INDICADORES Y METAS.** - Los recursos federales que ministre **"LA SECRETARÍA"** a **"LA ENTIDAD"**, se aplicarán en **"LOS PROGRAMAS"** a que se refiere la Cláusula Primera del presente instrumento, a fin de contribuir a alcanzar las metas con base en los indicadores que se establecen en el Anexo 4 del presente instrumento.

**QUINTA. APLICACIÓN.** - Los recursos presupuestarios federales e insumos federales que ministre y suministre, respectivamente, **"LA SECRETARÍA"** a **"LA ENTIDAD"**, serán destinados, ejercidos y aplicados en forma exclusiva en las intervenciones y cumplimiento de metas de acuerdo a los indicadores que contemplan **"LOS PROGRAMAS"**, en términos de lo estipulado en la Cláusula Primera de este Instrumento.

Los recursos presupuestarios federales, a que refiere el párrafo anterior, deberán ser ejercidos con cargo a las partidas de gasto autorizadas por las unidades administrativas u órganos desconcentrados responsables de cada uno de **"LOS PROGRAMAS"**, a través del **"SIAFFASPE"**, en el **Módulo de Reportes-Presupuestación-Ramo 12**, (Formato



Reporte de ramo 12 por entidad federativa, programa, fuente de financiamiento e insumo, bien o servicio) y conforme a la disposiciones jurídicas federales en materia de ejercicio y ejecución del gasto.

Los recursos presupuestarios federales que se ministren con motivo de la celebración de este Convenio Específico no podrán desviarse hacia cuentas en las que "LA ENTIDAD" maneje otro tipo de recursos ni traspasarse a otros conceptos de gasto y se registrarán conforme a su naturaleza, como gasto corriente o gasto de capital, de conformidad con el Clasificador por Objeto del Gasto para la Administración Pública Federal.

Las contrataciones de personal que realice "LA ENTIDAD" con los recursos presupuestarios federales que se ministren con motivo de la celebración de este Convenio Específico, se deberán realizar aplicando los perfiles contenidos en el Catálogo Sectorial de Puestos vigente, las disposiciones administrativas de contratación de personal que establezca la Dirección General de Recursos Humanos de "LA SECRETARÍA" y los aspectos técnicos que para la operación de "LOS PROGRAMAS" se establezcan en el "SIAFFASPE".

**SEXTA. ALINEACIÓN Y REGISTRO DE RECURSOS DE OTRAS FUENTES DE FINANCIAMIENTO.**- La información de los recursos presupuestarios del Ramo 33, Aportación Estatal, y otra, así como los del Instituto de Salud para el Bienestar, ANEXO 4- INSUMOS y Fondo de Salud para el Bienestar, a que hace referencia el APÉNDICE del presente Convenio, no forman parte de los recursos federales ministrados por "LA SECRETARÍA" a "LA ENTIDAD" con motivo del presente Convenio correspondientes al Ramo 12, por lo que la información registrada en el "SIAFFASPE", por "LA ENTIDAD", será para efectos de alineación y evaluación de la eficacia y eficiencia de los programas, en este sentido la aplicación, ejercicio y comprobación de estos recursos, serán responsabilidad de quienes tienen a su cargo dichas fuentes de financiamiento y de la Entidad Federativa que aplica y comprueba dichos recursos.

**SÉPTIMA. DOCUMENTOS PARA EL EJERCICIO Y COMPROBACIÓN DE RECURSOS.** - Los requisitos y especificaciones para el ejercicio y comprobación de recursos ministrados a través del presente Convenio, establecidos en los Criterios para la Contratación de Personal con Recursos del Ramo 12, 2021, Criterios para la Contratación de Servicios Integrales para llevar a cabo reuniones de trabajo y talleres en línea para la operación de los Programas de Acción Específicos, 2021; así como en los Criterios para la Comprobación del Gasto, 2021, registrados en el "SIAFFASPE", son de carácter obligatorio para "LAS PARTES" y forman parte integrante del presente instrumento."

**OCTAVA. GASTOS ADMINISTRATIVOS.** - "LAS PARTES" convienen en que los gastos administrativos que deriven del cumplimiento del presente instrumento jurídico, deberán ser realizados por "LA ENTIDAD" con cargo a sus recursos propios.

**NOVENA. OBLIGACIONES DE "LA ENTIDAD".**- "LA ENTIDAD", adicionalmente a las obligaciones establecidas en "EL ACUERDO MARCO", deberá:

I. Registrar en el Módulo de Presupuesto-Registro de la Recepción, del "SIAFFASPE", dentro de los 5 días hábiles siguientes a la recepción de los recursos ministrados por "LA SECRETARÍA", objeto del presente Convenio, el archivo electrónico, en formato PDF, el recibo del Comprobante Fiscal Digital por Internet, CFDI, con el cual acredite la recepción de dichos recursos.

II. Aplicar la totalidad de los recursos presupuestarios federales e insumos federales a que se refiere la Cláusula Primera de este Convenio Específico, exclusivamente para coordinar su participación con "LA SECRETARÍA", en la ejecución de "LOS PROGRAMAS", con estricta sujeción a los índices, indicadores y metas señalados en el Anexo 4 del presente instrumento, por lo que se hace responsable del ejercicio, uso, aplicación y destino de los citados recursos federales.

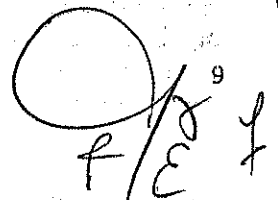
III. Entregar a "LA SECRETARÍA", a través de las unidades administrativas u órganos desconcentrados que tienen a cargo cada uno de "LOS PROGRAMAS", los certificados del gasto que se obtengan del "SIAFFASPE", respecto de la comprobación del gasto de los recursos presupuestarios federales ministrados, así como de los reintegros a la Tesorería de la Federación que realice "LA ENTIDAD", elaborados y validados por el titular de la Secretaría de Salud y Bienestar Social y los Servicios de Salud del Estado de Colima, o por aquel servidor público en quien éste delegue dichas funciones, conforme a la normativa aplicable en "LA ENTIDAD".

7  
f / E s

- IV. Obtener la documentación comprobatoria del gasto de los recursos presupuestarios federales objeto de este Convenio Específico, la cual deberá estar a nombre de la **Secretaría de Salud y Bienestar Social y los Servicios de Salud del Estado de Colima** y cumplir con los requisitos establecidos en los artículos 29 y 29-A del Código Fiscal de la Federación, así como con los requisitos que establezcan los Criterios para la Comprobación del Gasto, 2021 señalados en el **"SIAFFASPE"**. Dicha documentación comprobatoria se deberá cancelar con la leyenda **"Operado"**, y se identificará con el nombre de **"LOS PROGRAMAS"** en los que se haya efectuado el gasto, haciéndose mención expresa a que dichas erogaciones corresponden al ejercicio fiscal 2021.
- V. Registrar en el Módulo de Registro de Comprobaciones del **"SIAFFASPE"**, en formato PDF, la documentación comprobatoria y justificatoria del gasto, que soporta los certificados del gasto, generados a través del **"SIAFFASPE"**, que se entreguen a las unidades administrativas y órganos desconcentrados.
- VI. Mantener bajo su custodia, a través de la **Secretaría de Salud y Bienestar Social y los Servicios de Salud del Estado de Colima** por lo menos 5 años posteriores a su expedición, la documentación comprobatoria original de carácter técnico, administrativo y operativo del cumplimiento de las metas a que hace referencia el Anexo 4 del presente instrumento y, en su caso, proporcionarla cuando ésta le sea requerida por **"LA SECRETARÍA"**, por la Secretaría de Hacienda y Crédito Público y/o las instancias de fiscalización federales que correspondan, así como la información adicional que éstas últimas llegaran a requerirle.
- VII. Mantener bajo su custodia, a través de la **Secretaría de Salud y Bienestar Social y los Servicios de Salud del Estado de Colima**, por lo menos 5 años a partir de la fecha de su expedición, la documentación comprobatoria y justificatoria original de los recursos presupuestarios federales erogados y, en su caso, proporcionarla cuando ésta le sea requerida por **"LA SECRETARÍA"**, por la Secretaría de Hacienda y Crédito Público y/o las instancias de fiscalización federales que correspondan, así como la información adicional que éstas últimas llegaran a requerirle.
- VIII. Mantener bajo su custodia, a través de la **Secretaría de Salud y Bienestar Social y los Servicios de Salud del Estado de Colima**, la documentación comprobatoria original de los insumos federales suministrados, así como aquella que soporte su debida aplicación, entendiéndose por ésta, a la entrega de dichos insumos que realiza la unidad ejecutora a los Establecimientos de Salud que correspondan, hasta en tanto dicha documentación le sea requerida por **"LA SECRETARÍA"** y, en su caso, proporcionarla cuando ésta le sea requerida por **"LA SECRETARÍA"**, por la Secretaría de Hacienda y Crédito Público y/o las instancias de fiscalización federales que correspondan, así como la información adicional que éstas últimas llegaran a requerirle.
- IX. Informar a **"LA SECRETARÍA"**, a través de las unidades administrativas u órganos desconcentrados responsables de cada uno de **"LOS PROGRAMAS"**, mediante los formatos que se generan a través del Módulo Informes Trimestrales del **"SIAFFASPE"**, y con los requisitos solicitados en dicho Módulo, dentro de los 20 días hábiles siguientes a la terminación de los tres primeros trimestres del ejercicio fiscal 2021 y a más tardar el 15 de marzo del 2022, el informe correspondiente al cuarto trimestre del ejercicio 2021, sobre la aplicación, destino y resultados vinculados al cumplimiento de metas e indicadores obtenidos de los recursos presupuestarios federales e insumos federales ministrados y suministrados, respectivamente, así como del avance de **"LOS PROGRAMAS"**, incluyendo el cumplimiento de las intervenciones y metas con base en sus indicadores, a que se refiere la Cláusula Primera de este Convenio Específico, así como el avance y, en su caso, resultados finales de las acciones realizadas para el cumplimiento de objeto del presente instrumento.
- X. Registrar en el Módulo "Rendición de Cuentas-Informes Trimestrales de Insumos/Bienes" del **"SIAFFASPE"**, la documentación comprobatoria que soporte la aplicación de los insumos federales suministrados, a que hace referencia la fracción VIII de la presente Cláusula.
- XI. Reportar de manera oportuna y con la periodicidad establecida en la normativa vigente, los datos para el Sistema Nacional de Vigilancia Epidemiológica, así como para los sistemas de información específicos establecidos por las direcciones generales de Promoción de la Salud y de Epidemiología, el secretariado técnico del consejo nacional de Salud Mental y por los centros nacionales de Equidad de Género y Salud Reproductiva; de Programas Preventivos y Control de Enfermedades; para la Prevención y el Control del VIH/SIDA y para la Salud de la Infancia y la Adolescencia.
- XII. Manejar adecuadamente el ciclo logístico para la conservación y distribución oportuna de los insumos federales que se le suministren con motivo de este instrumento.



- XIII. Mantener en condiciones óptimas de operación, los sistemas de red de frío para el mantenimiento de los insumos y vigilar la vigencia de los insumos federales suministrados de aplicación directa a la población de su circunscripción territorial, evitando la caducidad de los mismos.
- XIV. Verificar que todos los procedimientos referentes a la remodelación, modificación, ampliación y equipamiento de los laboratorios de referencia epidemiológica que se realicen en **"LA ENTIDAD"** cumplan con lo dispuesto por las leyes, reglamentos, decretos, circulares y normas de las autoridades competentes en materia de salubridad, protección ecológica y de medio ambiente que rijan en el ámbito federal.
- XV. Registrar como activos fijos, los bienes muebles que serán adquiridos con cargo a los recursos presupuestarios federales objeto de este instrumento, de conformidad con las disposiciones jurídicas vigentes en materia de ejercicio, registro y contabilidad del gasto público gubernamental.
- XVI. Registrar en su contabilidad los recursos presupuestarios federales ministrados e insumos federales suministrados con motivo del presente Convenio Específico, una vez devengados conforme al avance del ejercicio e informar de ello en la cuenta pública de la Hacienda Pública Estatal y en los demás informes que le sean requeridos, sin que por ello pierdan su carácter federal, por lo que en su asignación, ejercicio, ejecución y comprobación se sujetará a las disposiciones federales aplicables.
- XVII. Contratar con recursos de **"LA ENTIDAD"**, y mantener vigentes las pólizas de seguros y de mantenimientos preventivo y correctivo de los bienes muebles, que cubran el valor de los que sean adquiridos con cargo a los recursos presupuestarios federales objeto de este instrumento.
- XVIII. Contratar los recursos humanos calificados para la consecución de las intervenciones de **"LOS PROGRAMAS"** y, en su caso, proporcionarles las facilidades, viáticos y transportación para la asistencia a los cursos de capacitación, entrenamiento o actualización que señalen las direcciones generales de Promoción de la Salud y de Epidemiología, el secretariado técnico del consejo nacional de Salud Mental y por los centros nacionales de Equidad de Género y Salud Reproductiva; de Programas Preventivos y Control de Enfermedades; para la Prevención y Control de VIH/ SIDA y para la Salud de la Infancia y la Adolescencia, con cargo a los recursos federales que se ministren con motivo del presente Convenio, con apego a los Lineamientos por los que se establecen medidas de austeridad en el gasto de operación en las dependencias y entidades de la Administración Pública Federal, o bien, con cargo a los recursos de la **Secretaría de Salud y Bienestar Social y los Servicios de Salud del Estado de Colima de "LA ENTIDAD"** de acuerdo con lo que para tal efecto se señale en el **"SIAFFASPE"**.
- XIX. Entregar de manera mensual a la Dirección General de Recursos Humanos de **"LA SECRETARÍA"**, los reportes de nómina del personal contratado con cargo a los recursos que se ministren con motivo del presente instrumento, de conformidad con los plazos y la vigencia establecidos en **"LOS PROGRAMAS"**, los cuales deberán contener al menos: el nombre, Registro Federal de Contribuyentes, Clave Única de Registro de Población, código (de acuerdo al catálogo de puestos y tabulador de sueldos de las ramas médica, paramédica y grupos afines vigente), Clave Única de Establecimientos de Salud, fecha de ingreso, vigencia del contrato, detalle y resumen de percepciones, deducciones, percepción neta, quincena de pago.
- XX. Mantener actualizados los indicadores de desempeño, así como evaluar los resultados que se obtengan con los mismos.
- XXI. Con base en el seguimiento de las metas de los indicadores y en los resultados de las evaluaciones realizadas, establecer medidas de mejora continua para el cumplimiento de las metas para las que se destinan los recursos federales ministrados.
- XXII. Informar sobre la suscripción de este Convenio Específico al órgano técnico de fiscalización de la legislatura local en **"LA ENTIDAD"**.
- XXIII. Publicar el presente Convenio Específico en el órgano de difusión oficial de **"LA ENTIDAD"**.

Handwritten signature and initials, possibly "F/E", with a circled "9" above it.

XXIV. Difundir en su página de Internet **"LOS PROGRAMAS"** financiados con los recursos que le serán ministrados mediante el presente instrumento, incluyendo los avances y resultados físicos y presupuestarios, en los términos de las disposiciones jurídicas aplicables.

XXV. Reintegrar a la Tesorería de la Federación, conforme a los plazos y requisitos previstos en el artículo 17 de la Ley de Disciplina Financiera de las Entidades Federativas y los Municipios, los recursos presupuestarios federales ministrados que al 31 de diciembre de 2021, no hayan sido devengados.

XXVI. Reintegrar a la Tesorería de la Federación, dentro de los 15 días naturales siguientes al cierre del ejercicio, los rendimientos financieros que generen los recursos presupuestarios federales ministrados por **"LA SECRETARÍA"**, e informar trimestralmente a cada Unidad Administrativa u Órgano Desconcentrado que corresponda, los rendimientos financieros generados, así como el depósito que de estos se haya realizado a dicha Tesorería, adjuntando los estados de cuenta bancarios correspondientes, así como informar a las diferentes instancias fiscalizadoras, cuando así lo requieran, el monto y fecha de dichos reintegros.

La autenticidad de la documentación justificatoria y comprobatoria de los recursos presupuestarios federales erogados a que se refiere la fracción VI de esta Cláusula, será responsabilidad de la **Secretaría de Salud y Bienestar Social y los Servicios de Salud del Estado de Colima**.

**DÉCIMA. OBLIGACIONES DE "LA SECRETARÍA"**. - **"LA SECRETARÍA"**, por conducto de las unidades administrativas u órganos desconcentrados responsables de cada uno de **"LOS PROGRAMAS"**, estará obligada a:

I. Ministran los recursos presupuestarios federales a la **Secretaría de Planeación y Finanzas del Gobierno del Estado de la "LA ENTIDAD"**, señalados en la Cláusula Primera del presente instrumento de conformidad con el **Anexo 3** de este Convenio Específico.

II. Suministrar los insumos federales a la **Secretaría de Salud y Bienestar Social y los Servicios de Salud del Estado de Colima de "LA ENTIDAD"**, señalados en la Cláusula Primera del presente instrumento, de conformidad con lo establecido y detallado en el **Anexo 5** de este Convenio Específico.

III. Verificar que los recursos presupuestarios federales e insumos federales que se ministren y suministren, respectivamente, no permanezcan ociosos y que sean destinados únicamente para **"LOS PROGRAMAS"** a que se refiere la Cláusula Primera de este Convenio Específico, sin perjuicio de las atribuciones que en la materia correspondan a otras instancias de fiscalización federales.

IV. Abstenerse de intervenir en el procedimiento de asignación de los contratos, convenios o de cualquier otro instrumento jurídico que formalice **"LA ENTIDAD"** para cumplir con el objeto para el cual serán destinados los recursos presupuestarios federales ministrados.

V. Proporcionar la asesoría técnica necesaria a **"LA ENTIDAD"** a fin de garantizar el cumplimiento del objeto del presente instrumento, en los tiempos y para la prestación de los servicios relacionados con las materias de salubridad general.

VI. Practicar, cuando lo considere necesario, visitas de supervisión o reuniones de seguimiento, las cuales serán coordinadas por la Subsecretaría de Prevención y Promoción de la Salud conforme al calendario que para tal efecto se establezca, como mecanismo para asegurar la aplicación de los recursos federales ministrados y el cumplimiento del objeto del presente instrumento, sin perjuicio de que las unidades administrativas y órganos desconcentrados puedan realizar visitas de supervisión o reuniones de seguimiento.

VII. Aplicar, las medidas que procedan de acuerdo con la normativa aplicable e informar, a través de la Subsecretaría de Prevención y Promoción de la Salud, a la Secretaría de la Función Pública, a la Auditoría Superior de la Federación, a la Secretaría de la Contraloría estatal o equivalente de **"LA ENTIDAD"**, así como a la Dirección General de Programación y Presupuesto de **"LA SECRETARÍA"** y, ésta a su vez, a la Secretaría de Hacienda y Crédito Público, los casos en que: a) Se determine suspender o cancelar la ministración de los recursos presupuestarios federales objeto

10  
f c



de este Convenio y b) Se reintegre a la Tesorería de la Federación los recursos federales que se hayan ministrados a "LA ENTIDAD".

VIII. Informar en la cuenta pública de la Hacienda Pública Federal y en los demás informes que sean requeridos, sobre la aplicación de los recursos presupuestarios federales ministrados e insumos federales suministrados con motivo del presente Convenio Específico.

IX. Dar seguimiento trimestralmente, en coordinación con "LA ENTIDAD", sobre el avance en el cumplimiento del objeto del presente instrumento, mediante los formatos que se generan a través del Módulo Informes Trimestrales del "SIAFFASPE", a que hace referencia la fracción IX de la Cláusula Novena del presente instrumento.

X. Realizar, en el ámbito de su competencia, el control, vigilancia, seguimiento y evaluación de los recursos presupuestarios federales e insumos federales que en virtud de este instrumento serán ministrados y suministrados, respectivamente, a "LA ENTIDAD" de conformidad con las disposiciones jurídicas aplicables en materia del ejercicio del gasto público federal, lo anterior, sin perjuicio de las acciones de verificación, control, evaluación y fiscalización a que hace referencia la Cláusula Décima Primera del presente instrumento.

XI. Con base en el seguimiento de las metas de los indicadores y en los resultados de las evaluaciones realizadas, establecer medidas de mejora continua para el cumplimiento de los objetivos para los que se destinan los recursos presupuestarios federales e insumos federales.

XII. Emitir, a más tardar el 15 de marzo de 2022, mediante el formato que se genere a través del "SIAFFASPE" el Acta de Conciliación de Insumos.

XIII. Emitir, a través del "SIAFFASPE", el Acta de Cierre de Presupuesto, una vez que la "LA ENTIDAD", haya concluido con la comprobación de los recursos ejercidos y, en su caso, con el reintegro de los no comprobados, en los plazos señalados en el presente instrumento.


XIV. Informar sobre la suscripción de este Convenio Específico, a la Auditoría Superior de la Federación.

XV. Publicar el presente Convenio Específico en el Diario Oficial de la Federación.

XVI. Difundir en su página de Internet "LOS PROGRAMAS" financiados con los recursos que serán ministrados mediante el presente instrumento, incluyendo los avances y resultados físicos y presupuestarios, en términos de las disposiciones jurídicas aplicables.

**DÉCIMA PRIMERA. ACCIONES DE CONTROL, VIGILANCIA, SUPERVISIÓN, SEGUIMIENTO Y EVALUACIÓN.**- Los recursos presupuestarios federales e insumos que ministre "LA SECRETARÍA" a "LA ENTIDAD" con motivo del presente instrumento no pierden su carácter federal, por lo que el control, vigilancia, supervisión, seguimiento y evaluación, corresponderá a "LA SECRETARÍA", a la Secretaría de Hacienda y Crédito Público, así como a las instancias de fiscalización federales que correspondan en sus respectivos ámbitos de competencia, sin perjuicio de las acciones de control, vigilancia, supervisión, seguimiento y evaluación que, en coordinación con las instancias de fiscalización federales, realicen los órganos de fiscalización de "LA ENTIDAD" y se llevarán a cabo de conformidad con las disposiciones jurídicas vigentes en materia del ejercicio del gasto público federal.

**DÉCIMA SEGUNDA. RELACIÓN LABORAL.**- Queda expresamente estipulado por "LAS PARTES", que el personal contratado, empleado o comisionado por cada una de ellas para dar cumplimiento al presente instrumento jurídico, guardará relación laboral únicamente con aquélla que lo contrató, empleó o comisionó, por lo que asumen plena responsabilidad por este concepto, sin que en ningún caso, la otra parte pueda ser considerada como patrón sustituto o solidario, obligándose en consecuencia, cada una de ellas, a sacar a la otra, en paz y a salvo, frente a cualquier reclamación, demanda o sanción, que su personal pretendiese fincar o entablar en su contra, deslindándose desde ahora de cualquier responsabilidad de carácter laboral, civil, penal, administrativa o de cualquier otra naturaleza jurídica que en ese sentido se les quiera fincar.

 11  
F/E

**DÉCIMA TERCERA. VIGENCIA.** - El presente Convenio Específico comenzará a surtir sus efectos a partir de la fecha de su suscripción y se mantendrán en vigor hasta el **31 de diciembre de 2021**.

**DÉCIMA CUARTA MODIFICACIONES AL CONVENIO.** - **"LAS PARTES"** acuerdan que el presente Convenio Específico podrá modificarse de común acuerdo y por escrito, sin alterar su estructura y en estricto apego a las disposiciones jurídicas aplicables. Las modificaciones al Convenio Específico obligarán a sus signatarios a partir de la fecha de su firma y deberán publicarse en el Diario Oficial de la Federación y en el órgano de difusión oficial de **"LA ENTIDAD"**.

En caso de contingencias para la realización de **"LOS PROGRAMAS"** previstos en este instrumento, **"LAS PARTES"** acuerdan tomar las medidas necesarias que permitan afrontar dichas contingencias. En todo caso, las medidas acordadas serán formalizadas mediante la suscripción del convenio modificatorio correspondiente.

**DÉCIMA QUINTA. CAUSAS DE TERMINACIÓN.** - El presente Convenio Específico podrá darse por terminado de manera anticipada en los supuestos estipulados en **"EL ACUERDO MARCO"**.

**DÉCIMA SEXTA. CAUSAS DE RESCISIÓN.** - El presente Convenio Específico podrá rescindirse administrativamente en su totalidad, o bien, de forma parcial, por cada una de las unidades administrativas u órganos desconcentrados en lo concerniente a **"LOS PROGRAMAS"** que les corresponda, por las causas que señala **"EL ACUERDO MARCO"**.

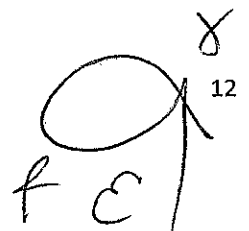
**DÉCIMA SÉPTIMA. - OBLIGATORIEDAD DEL ACUERDO MARCO.** - Para el cumplimiento del objeto del presente Convenio Específico, **"LAS PARTES"** convienen en sujetarse expresamente a las estipulaciones de **"EL ACUERDO MARCO"**, cuyo contenido se tiene por reproducido en el presente instrumento como si a la letra se insertasen, así como a las demás disposiciones jurídicas aplicables.

Estando enteradas las partes del contenido y alcance legal del presente Convenio Específico, lo firman por cuadruplicado a los un días del mes de marzo del año dos mil veintiuno.

---

Continúa en la página siguiente

---

Handwritten signature and initials, possibly 'F E' and '12', with a circled 'O' and a small 'x' above it.



ANEXO 1

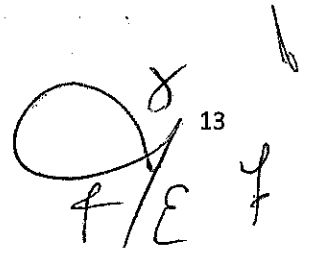
**CONVENIO ESPECIFICO EN MATERIA DE MINISTRACIÓN DE SUBSIDIOS PARA EL FORTALECIMIENTO DE ACCIONES DE SALUD PÚBLICA EN LAS ENTIDADES FEDERATIVAS QUE CELEBRAN, EL EJECUTIVO FEDERAL, POR CONDUCTO DE "LA SECRETARÍA", Y EL ESTADO LIBRE Y SOBERANO DE COLIMA POR CONDUCTO DE "LA ENTIDAD".**

Copias fotostáticas simples de los nombramientos de los titulares de "LA SECRETARÍA"

1	Dr. Hugo López Gatell Ramírez	Subsecretario de Prevención y Promoción de la Salud
2	Dr. Ricardo Cortés Alcalá	Director General de Promoción de la Salud
3	Dr. José Luis Alomía Zegarra	Director General de Epidemiología
4	Mtra. Diana Iris Tejadilla Orozco	Directora de Desarrollo de Modelos de Atención en Salud Mental
5	Dr. Arturo García Cruz	Secretario Técnico del Consejo Nacional para la Prevención de Accidentes
6	Dra. Karla Berdichevsky Feldman	Directora General del Centro Nacional de Equidad de Género y Salud Reproductiva
7	Dr. Ruy López Ridaura	Director General del Centro Nacional de Programas Preventivos y Control de Enfermedades
8	Dra. Alethse De La Torre Rosas	Directora General del Centro Nacional para la Prevención y el Control del VIH/SIDA
9	Dr. José Luis Díaz Ortega	Director de Atención a la Salud de la Infancia y la Adolescencia

Copias fotostáticas simples de los nombramientos de los titulares de "LA ENTIDAD".

1	Licda. Leticia Guadalupe Delgado Carrillo	Secretaria de Salud y Bienestar Social y Presidenta Ejecutiva de los Servicios de Salud del Estado de Colima
2	C.P. Carlos Arturo Noriega García	Secretario de Planeación y Finanzas del Gobierno del Estado


  
 13



**C. Hugo López Gatell Ramírez,**  
*Presente.*

**Andrés Manuel López Obrador,** *Presidente*  
*de los Estados Unidos Mexicanos, en ejercicio de la facultad*  
*que me confiere el artículo 89, fracción II, de la Constitución*  
*Política de los Estados Unidos Mexicanos, he tenido a bien*  
*nombrarlo Subsecretario de Prevención y Promoción de la*  
*Salud de la Secretaría de Salud.*

*Hugo López Gatell Ramírez*

*recibí el original de este nombramiento*  
*Ciudad de México a 07 de diciembre de 2018*

*Andrés Manuel López Obrador*  
*Ciudad de México, a 1 de diciembre de 2018.*

*f* *o* *14* *f*



# SALUD

SECRETARÍA DE SALUD



Nombramiento No. LD-003/2019

**DR. RICARDO CORTÉS ALCALÁ**  
PRESENTE.

Con fundamento en los artículos 2, apartado B, fracción XII, 7, fracciones XXIV y XXV y 28 del Reglamento Interior de la Secretaría de Salud; 2, fracción XII del Reglamento de la Ley del Servicio Profesional de Carrera en la Administración Pública Federal, así como los numerales 152, fracción I, inciso b) subinciso II y 162 del "Acuerdo por el que se emiten las Disposiciones en las materias de Recursos Humanos y del Servicio Profesional de Carrera, así como el Manual Administrativo de Aplicación General en materia de Recursos Humanos y Organización y el Manual del Servicio Profesional de Carrera", me permito hacer de su conocimiento que a partir de esta fecha, he tenido a bien nombrarle

**DIRECTOR GENERAL  
DE PROMOCIÓN DE LA SALUD**

Dicha designación se formula con el carácter de servidor público de libre designación, rango de Dirección General, adscrito a la Dirección General de Promoción de la Salud.

Al aceptar la encomienda, usted ha protestado guardar la Constitución Política de los Estados Unidos Mexicanos, en los términos del artículo 128 y las leyes que de ella emanan, asimismo adquirirá el compromiso de desempeñarla al límite de su capacidad y esfuerzo, debiendo siempre actuar con eficiencia, lealtad y honradez en el desempeño de la misma.

Ciudad de México, a 16 de febrero de 2019.

EL SECRETARIO DE SALUD

**DR. JORGE CARLOS ALCOCER VARELA**



15  
R/E

# SALUD

SECRETARÍA DE SALUD



Nombramiento No. DD-003/2018  
Código 12-316-1-MIC026P-0000065-E-X-V

**DR. JOSÉ LUIS ALOMÍA ZEGARRA**  
PRESENTE

Con fundamento en los artículos 2, apartado B, fracción XVII Bis y 7, fracción XXIV del Reglamento Interior de la Secretaría de Salud; 8 de la Ley del Servicio Profesional de Carrera en la Administración Pública Federal, así como 2, fracción XI, de su Reglamento, me permito hacer de su conocimiento que a partir de esta fecha, he tenido a bien nombrarlo

## DIRECTOR GENERAL DE EPIDEMIOLOGÍA

Dicha designación se formula con el carácter de servidor público de designación directa, rango de Dirección General, adscrito a la Dirección General de Epidemiología.

Al aceptar la encomienda, usted ha protestado guardar la Constitución Política de los Estados Unidos Mexicanos, en los términos del artículo 128 y las leyes que de ella emanen, asimismo adquiere el compromiso de desempeñarla al límite de su capacidad y esfuerzo, debiendo siempre actuar con eficiencia, lealtad y honradez en el desempeño de la misma.

Ciudad de México, a 16 de diciembre de 2018.

EL SECRETARIO DE SALUD

A handwritten signature in black ink, appearing to read 'Jorge Alcocer'.

DR. JORGE CARLOS ALCOCER VARELA

Handwritten initials and a date: 'f', 'E', '16', and a large scribble.



Secretaría de Salud  
Subsecretaría de Prevención y Promoción de la Salud  
Secretariado Técnico del Consejo Nacional de Salud Mental

Ciudad de México, a 03 de febrero de 2021.

Oficio No.: STCONS-M-DG-CA-103-2021.

Asunto: Encargada del Despacho del STCONSAME.

**MTRA. DIANA IRIS TEJADILLA OROZCO**  
Directora de Desarrollo de Modelos de  
Atención en Salud Mental del Secretariado  
Técnico del Consejo Nacional de Salud Mental.  
**Presente**

Con fundamento en lo dispuesto en el Artículo 35 del Reglamento Interior de la Secretaría de Salud, y derivado de la licencia médica por maternidad número 091LM0518077, otorgada por el ISSSTE a partir del 04/02/2021 hasta el 04/05/2021, me permito informarle que, como Servidora Pública de Carrera con el puesto de Directora de Desarrollo de Modelos de Atención en Salud Mental, quedará como Encargada del Despacho del Secretariado Técnico del Consejo Nacional de Salud Mental, durante mi ausencia por incapacidad médica.

Sin más por el momento, aprovecho la ocasión para enviarle un cordial saludo.

Atentamente

**DRA. LORENA RODRIGUEZ BORES RAMÍREZ**  
Titular del Secretariado Técnico del Consejo  
Nacional de Salud Mental.


Código Archivístico 203

Con copia para:

LIC. VIRGINIA ORTEGA ROBLECO, Coordinadora de Administración del STCONSAME.  
LREB/VOR.







# SALUD

SECRETARÍA DE SALUD

Nombramiento No. LD-039/2017

**DR. ARTURO GARCÍA CRUZ**

PRESENTE

Con fundamento en los artículos 2, apartado B, fracción XXI y 7, fracciones XXIV y XXV, del Reglamento Interior de la Secretaría de Salud; 2, fracción XII, del Reglamento de la Ley del Servicio Profesional de Carrera en la Administración Pública Federal y los numerales 152, fracción I, inciso b), subinciso II y 162, del Acuerdo por el que se emiten las Disposiciones en las materias de Recursos Humanos y del Servicio Profesional de Carrera, así como el Manual Administrativo de Aplicación General en materia de Recursos Humanos y Organización y el Manual del Servicio Profesional de Carrera, me permito hacer de su conocimiento que a partir de esta fecha, he tenido a bien nombrarle

## TITULAR DEL SECRETARIADO TÉCNICO DEL CONSEJO NACIONAL PARA LA PREVENCIÓN DE ACCIDENTES

Dicha designación se formula con el carácter de servidor público de libre designación, rango de Dirección General, código 12-315-1-M1C026P-0000015-E-L-C, adscrito al Secretariado Técnico del Consejo Nacional para la Prevención de Accidentes.

Al aceptar la encomienda, usted ha protestado guardar la Constitución Política de los Estados Unidos Mexicanos, en los términos del artículo 128 y las leyes que de ella emanen, asimismo adquiere el compromiso de desempeñarla al límite de su capacidad y esfuerzo, debiendo siempre actuar con eficiencia, lealtad y honradez en el desempeño de la misma.

Ciudad de México, a 1 de abril de 2017.

**"Mérito e Igualdad de Oportunidades"**

EL SECRETARIO DE SALUD

DR. JOSÉ RAMÓN NARRO ROBLES

# SALUD

SECRETARÍA DE SALUD



Nombramiento No. LD-007/2019  
Código 12-L00-1-MIC029P-0000058-E-L-V

**DRA. KARLA BERDICHEVSKY FELDMAN**  
PRESENTE.

Con fundamento en los artículos 2, apartado C, fracción II, 7, fracciones XV, XXIV y XXV y 40 del Reglamento Interior de la Secretaría de Salud; 2, fracción XII del Reglamento de la Ley del Servicio Profesional de Carrera en la Administración Pública Federal, así como en los numerales 152, fracción III, inciso a) y 162 del "Acuerdo por el que se emiten las Disposiciones en las materias de Recursos Humanos y del Servicio Profesional de Carrera, así como el Manual Administrativo de Aplicación General en materia de Recursos Humanos y Organización y el Manual del Servicio Profesional de Carrera", me permito hacer de su conocimiento que a partir de esta fecha, ha tenido a bien nombrarla

**DIRECTORA GENERAL DEL  
CENTRO NACIONAL DE EQUIDAD DE GÉNERO  
Y SALUD REPRODUCTIVA**

Dicha designación se formula con el carácter de servidora pública de libre designación, rango de Dirección General, adscrito al Centro Nacional de Equidad de Género y Salud Reproductiva.

Al aceptar la encomienda, usted ha protestado guardar la Constitución Política de los Estados Unidos Mexicanos, en los términos del artículo 128 y las leyes que de ella emanen, asimismo adquiere el compromiso de desempeñarla al ífmite de su capacidad y esfuerzo, debiendo siempre actuar con eficiencia, lealtad y honradez en el desempeño de la misma.

Ciudad de México, a 16 de mayo de 2019.

EL SECRETARIO DE SALUD

DR. JORGE CARLOS ALCOCER VARELA

*Recibi  
nombramiento  
Original  
Karla Berdichevsky  
Feldman*



2019 9 mayo 2019

*7 - 3 - 7*

*Handwritten initials and date: 19, f/E f*



# SALUD

SECRETARÍA DE SALUD



Nombramiento No. LD-014/2018  
Código IZ-000-1-CFKC002-0000080-E-L-4

**DR. RUY LÓPEZ RIDAURA**  
PRESENTE.

Con fundamento en los artículos 2, apartado C, fracción VII, 7, fracciones XV, XXIV y XXV y 45 del Reglamento Interior de la Secretaría de Salud; 2, fracción XII del Reglamento de la Ley del Servicio Profesional de Carrera en la Administración Pública Federal, así como en los numerales 152, fracción I, inciso b), subinciso II y 162 del "Acuerdo por el que se emiten las Disposiciones en las materias de Recursos Humanos y del Servicio Profesional de Carrera, así como el Manual Administrativo de Aplicación General en materia de Recursos Humanos y Organización y el Manual del Servicio Profesional de Carrera", me permito hacer de su conocimiento que a partir de esta fecha, he tenido a bien nombrarlo

## DIRECTOR GENERAL DEL CENTRO NACIONAL DE PROGRAMAS PREVENTIVOS Y CONTROL DE ENFERMEDADES

Dicha designación se formula con el carácter de servidor público de libre designación, rango de Dirección General, adscrito al Centro Nacional de Programas Preventivos y Control de Enfermedades.

Al aceptar la encomienda, usted ha protestado guardar la Constitución Política de los Estados Unidos Mexicanos, en los términos del artículo 128 y las leyes que de ella emanen, asimismo adquiere el compromiso de desempeñarla al límite de su capacidad y esfuerzo, debiendo siempre actuar con eficiencia, lealtad y honradez en el desempeño de la misma.

Ciudad de México, a 16 de diciembre de 2018.

EL SECRETARIO DE SALUD

A handwritten signature in blue ink, appearing to read 'J. Alcocer Varela'.

DR. JORGE CARLOS ALCOCER VARELA

Handwritten initials and a date '20' in blue ink at the bottom right of the page.

# SALUD

SECRETARÍA DE SALUD



Nombramiento No. LD-009/2019  
Código T2-K00-1-MTC029P-0000041-E-L-C

**DRA. ALETHSE DE LA TORRE ROSAS**  
PRESENTE

Con fundamento en los artículos 2, apartado C, fracción VIII, 7, fracciones XV y XXV y 46 del Reglamento Interior de la Secretaría de Salud; 2, fracción XII del Reglamento de la Ley del Servicio Profesional de Carrera en la Administración Pública Federal, así como los numerales 152, fracción III, Inciso a) y 162 del "Acuerdo por el que se emiten las Disposiciones en las materias de Recursos Humanos y del Servicio Profesional de Carrera, así como el Manual Administrativo de Aplicación General en materia de Recursos Humanos y Organización y el Manual del Servicio Profesional de Carrera", me permito hacer de su conocimiento que a partir de esta fecha, he tenido a bien nombrarla

**DIRECTORA GENERAL  
DEL CENTRO NACIONAL PARA LA  
PREVENCIÓN Y EL CONTROL DEL VIH/SIDA**

Dicha designación se formula con el carácter de servidora pública de libre designación, rango de Dirección General, adscrita al Centro Nacional para la Prevención y el Control del VIH/SIDA.

Al aceptar la encomienda, usted ha protestado guardar la Constitución Política de los Estados Unidos Mexicanos, en los términos del artículo 128 y las leyes que de ella emanen, asimismo adquiere el compromiso de desempeñarla al límite de su capacidad y esfuerzo, debiendo siempre actuar con eficiencia, lealtad y honradez en el desempeño de la misma.

Ciudad de México, a 16 de julio de 2019.

EL SECRETARIO DE SALUD

DR. JORGE CARLOS ALCOCER VARELA



21  
f/e #





Subsecretaría de Prevención y Promoción de la Salud  
"2021 Año de la Independencia"

Ciudad de México, 18 de enero de 2021.

Oficio No. SPPS-219-2021.

Dr. José Luis Díaz Ortega  
Director de Atención a la Salud de la Infancia  
y la Adolescencia del CENSA  
**Presente**

Con fundamento en lo dispuesto en el artículo 55 del Reglamento Interior de la Secretaría de Salud, lo designo para que en ausencia de la persona titular de la Dirección General se encargue de los asuntos que competen al Centro Nacional para la Salud de la Infancia y la Adolescencia, hasta en tanto se designe a su titular.

Por lo anterior, le solicito atender los asuntos inherentes al Centro Nacional para la Salud de la Infancia y la Adolescencia, exhortándolo a cumplir con las atribuciones y obligaciones que a dicho cargo corresponden, con base en los principios de legalidad, honradez, eficiencia, transparencia y servicio que rigen a nuestra Institución.

Cabe mencionar que, deberá mantener constantemente informado al suscrito de todos los asuntos que competen a ese Centro, durante la citada suplencia.

Sin más por el momento, hago propicia la ocasión para enviarle un cordial saludo.


Atentamente

Dr. Hugo López-Gatell Ramírez  
Subsecretario de Prevención y Promoción de la Salud


C.c.p. - Dr. Jorge Carlos Alcocer Varela, Secretario de Salud, Para conocimiento



Handwritten initials and numbers: f, E, 22, 4



**GOBIERNO DEL ESTADO  
LIBRE Y SOBERANO DE COLIMA**



El Ejecutivo a mi cargo en ejercicio de la facultad que le concede la Fracción Cuarta del artículo 58 de la Constitución Política del Estado, ha tenido a bien nombrar a usted

**Licda. Leticia Guadalupe Delgado  
Carrillo**

**SECRETARIA DE SALUD Y BIENESTAR SOCIAL**

confiriéndole las atribuciones y obligaciones inherentes y asignándole el sueldo que fija a este puesto la Partida respectiva del Presupuesto de Egresos en vigor.

Lo hago de su conocimiento para los fines consiguientes.


Colima, Col., a 18 de Septiembre de 2019

E.C. Gobernador Constitucional del  
Estado de Colima

*Lic. José Ignacio Pereda Sánchez*

23





**GOBIERNO DEL ESTADO  
LIBRE Y SOBERANO DE COLIMA**



El Ejecutivo a mi cargo en ejercicio de la facultad que le concede la Fracción Cuarta del artículo 58 de la Constitución Política del Estado, ha tenido a bien nombrar a usted

**Licda. Leticia Guadalupe Delgado  
Carrillo**

**PRESIDENTA EJECUTIVA DE LOS SERVICIOS DE  
SALUD DEL ESTADO DE COLIMA**

confiriéndole las atribuciones y obligaciones inherentes y asignándole el sueldo que fija a este puesto la Partida respectiva del Presupuesto de Egresos en vigor.

Lo hago de su conocimiento para los fines consiguientes.


Colima, Col., a 18 de Septiembre de 2019

El C. Gobernador Constitucional del  
Estado de Colima

*Lic. José Guayacón Peralta Sánchez*

*f e l*  
24





**GOBIERNO DEL ESTADO  
LIBRE Y SOBERANO DE COLIMA**



El Ejecutivo a mi cargo en ejercicio de la facultad que le concede la Fracción Cuarta del artículo 58 de la Constitución Política del Estado, ha tenido a bien nombrar a usted

**C.P. Carlos Arturo Noriega García**

**SECRETARIO DE PLANEACIÓN Y FINANZAS**

confiriéndole las atribuciones y obligaciones inherentes y asignándole el sueldo que fija a este puesto la Partida respectiva del Presupuesto de Egresos en vigor.

Lo hago de su conocimiento para los fines consiguientes

"SUFRAGIO EFECTIVO. NO REELECCIÓN"

Colima, Col., a 11 de Febrero de 2016

El C. Gobernador Constitucional del  
Estado de Colima

El C. Secretario General de Gobierno

*Lic. José Ignacio Peña Sánchez*

*C. Arnaldo Ochoa González*

*f/c* 25

ANEXO 2

CONVENIO ESPECIFICO EN MATERIA DE MINISTRACIÓN DE SUBSIDIOS PARA EL FORTALECIMIENTO DE ACCIONES DE SALUD PÚBLICA EN LAS ENTIDADES FEDERATIVAS QUE CELEBRAN, EL EJECUTIVO FEDERAL, POR CONDUCTO DE "LA SECRETARÍA", Y "LA ENTIDAD".

Identificación de fuentes de financiamiento de "LOS PROGRAMAS" en materia de Salud Pública.

310 DIRECCIÓN GENERAL DE PROMOCIÓN DE LA SALUD

ORIGEN DE LOS RECURSOS PRESUPUESTARIOS (PESOS)

NO.	PROGRAMA DE ACCIÓN ESPECÍFICO	SPPS/ INTERVENCIONES/RAMO 12		SUBTOTAL	INSTITUTO DE SALUD PARA EL BIENESTAR					TOTAL	
		CASSCO	CAUSES		ANEXO 4 RECURSOS PRESUPUESTALES	ANEXO 4 INSUMOS	SUBTOTAL	FIDEICOMISO INSABI INSUMOS	FIDEICOMISO INSABI PRUEBAS DE DIAGNÓSTICO		SUBTOTAL
1	Políticas de Salud Pública y Promoción de la Salud	4,235,924.06	733,526.61	4,969,450.67	0.00	0.00	0.00	0.00	0.00	0.00	4,969,450.67
	1 Determinantes Personales	2,299,951.06	0.00	2,299,951.06	0.00	0.00	0.00	0.00	0.00	0.00	2,299,951.06
	2 Mercadotecnia Social en Salud	0.00	733,526.61	733,526.61	0.00	0.00	0.00	0.00	0.00	0.00	733,526.61
	3 Determinantes Colectivos	1,935,973.00	0.00	1,935,973.00	0.00	0.00	0.00	0.00	0.00	0.00	1,935,973.00
	4 Profesionalización	0.00	0.00	0.00	0.00	0.00	0.00	0.00	0.00	0.00	0.00
	5 Evaluación	0.00	0.00	0.00	0.00	0.00	0.00	0.00	0.00	0.00	0.00
<b>TOTALES</b>		<b>4,235,924.06</b>	<b>733,526.61</b>	<b>4,969,450.67</b>	<b>0.00</b>	<b>0.00</b>	<b>0.00</b>	<b>0.00</b>	<b>0.00</b>	<b>0.00</b>	<b>4,969,450.67</b>

313 SECRETARIADO TÉCNICO DEL CONSEJO NACIONAL DE SALUD MENTAL

ORIGEN DE LOS RECURSOS PRESUPUESTARIOS (PESOS)

NO.	PROGRAMA DE ACCIÓN ESPECÍFICO	SPPS/ INTERVENCIONES/RAMO 12		SUBTOTAL	INSTITUTO DE SALUD PARA EL BIENESTAR					TOTAL	
		CASSCO	CAUSES		ANEXO 4 RECURSOS PRESUPUESTALES	ANEXO 4 INSUMOS	SUBTOTAL	FIDEICOMISO INSABI INSUMOS	FIDEICOMISO INSABI PRUEBAS DE DIAGNÓSTICO		SUBTOTAL
1	Salud Mental y Adicciones	0.00	0.00	0.00	0.00	0.00	0.00	0.00	0.00	0.00	0.00
	1 Salud Mental	0.00	0.00	0.00	0.00	0.00	0.00	0.00	0.00	0.00	0.00
	2 Adicciones	0.00	0.00	0.00	0.00	0.00	0.00	0.00	0.00	0.00	0.00
<b>TOTALES</b>		<b>0.00</b>	<b>0.00</b>	<b>0.00</b>	<b>0.00</b>	<b>0.00</b>	<b>0.00</b>	<b>0.00</b>	<b>0.00</b>	<b>0.00</b>	<b>0.00</b>

**315 SECRETARIADO TÉCNICO DEL CONSEJO NACIONAL PARA LA PREVENCIÓN DE ACCIDENTES**

NO.	PROGRAMA DE ACCIÓN ESPECÍFICO	ORIGEN DE LOS RECURSOS PRESUPUESTARIOS (PESOS)									TOTAL
		SPPS/ INTERVENCIONES/RAMO 12		SUBTOTAL	INSTITUTO DE SALUD PARA EL BIENESTAR						
		CASSCO	CAUSES		ANEXO 4 RECURSOS PRESUPUESTALES	ANEXO 4 INSUMOS	SUBTOTAL	FIDEICOMISO INSABI INSUMOS	FIDEICOMISO INSABI PRUEBAS DE DIAGNÓSTICO	SUBTOTAL	
1	Seguridad Vial	0.00	0.00	0.00	0.00	0.00	0.00	0.00	0.00	0.00	0.00
2	Prevención de Accidentes en Grupos Vulnerables	0.00	0.00	0.00	0.00	0.00	0.00	0.00	0.00	0.00	0.00
<b>TOTALES</b>		<b>0.00</b>	<b>0.00</b>	<b>0.00</b>	<b>0.00</b>	<b>0.00</b>	<b>0.00</b>	<b>0.00</b>	<b>0.00</b>	<b>0.00</b>	<b>0.00</b>

**316 DIRECCIÓN GENERAL DE EPIDEMIOLOGÍA**

NO.	PROGRAMA DE ACCIÓN ESPECÍFICO	ORIGEN DE LOS RECURSOS PRESUPUESTARIOS (PESOS)									TOTAL
		SPPS/ INTERVENCIONES/RAMO 12		SUBTOTAL	INSTITUTO DE SALUD PARA EL BIENESTAR						
		CASSCO	CAUSES		ANEXO 4 RECURSOS PRESUPUESTALES	ANEXO 4 INSUMOS	SUBTOTAL	FIDEICOMISO INSABI INSUMOS	FIDEICOMISO INSABI PRUEBAS DE DIAGNÓSTICO	SUBTOTAL	
1	Atención a Emergencias en Salud	1,337,672.00	0.00	1,337,672.00	0.00	0.00	0.00	0.00	0.00	0.00	1,337,672.00
	1 Emergencias	668,836.00	0.00	668,836.00	0.00	0.00	0.00	0.00	0.00	0.00	668,836.00
	2 Monitoreo	668,836.00	0.00	668,836.00	0.00	0.00	0.00	0.00	0.00	0.00	668,836.00
2	Vigilancia en Salud Pública por Laboratorio	1,559,499.00	0.00	1,559,499.00	0.00	0.00	0.00	0.00	0.00	0.00	1,559,499.00
<b>TOTALES</b>		<b>2,897,171.00</b>	<b>0.00</b>	<b>2,897,171.00</b>	<b>0.00</b>	<b>0.00</b>	<b>0.00</b>	<b>0.00</b>	<b>0.00</b>	<b>0.00</b>	<b>2,897,171.00</b>

**K00 CENTRO NACIONAL PARA LA PREVENCIÓN Y EL CONTROL DEL VIH/SIDA**

NO.	PROGRAMA DE ACCIÓN ESPECÍFICO	ORIGEN DE LOS RECURSOS PRESUPUESTARIOS (PESOS)									TOTAL
		SPPS/ INTERVENCIONES/RAMO 12		SUBTOTAL	INSTITUTO DE SALUD PARA EL BIENESTAR						
		CASSCO	CAUSES		ANEXO 4 RECURSOS PRESUPUESTALES	ANEXO 4 INSUMOS	SUBTOTAL	FIDEICOMISO INSABI INSUMOS	FIDEICOMISO INSABI PRUEBAS DE DIAGNÓSTICO	SUBTOTAL	
1	VIH y otras ITS	1,640,526.00	0.00	1,640,526.00	0.00	0.00	0.00	31,158,042.04	4,851,080.00	36,009,122.04	37,649,648.04
2	Virus de Hepatitis C	1,050,400.00	0.00	1,050,400.00	0.00	0.00	0.00	6,759,480.00	0.00	6,759,480.00	7,809,880.00
<b>TOTALES</b>		<b>2,690,926.00</b>	<b>0.00</b>	<b>2,690,926.00</b>	<b>0.00</b>	<b>0.00</b>	<b>0.00</b>	<b>37,917,522.04</b>	<b>4,851,080.00</b>	<b>42,768,602.04</b>	<b>45,459,528.04</b>



**L00 CENTRO NACIONAL DE EQUIDAD DE GÉNERO Y SALUD REPRODUCTIVA**

ORIGEN DE LOS RECURSOS PRESUPUESTARIOS  
(PESOS)

NO.	PROGRAMA DE ACCIÓN ESPECÍFICO	INSTITUTO DE SALUD PARA EL BIENESTAR									TOTAL
		SPPS/ INTERVENCIONES/RAMO 12		SUBTOTAL	ANEXO 4 RECURSOS PRESUPUESTALES	ANEXO 4 INSUMOS	SUBTOTAL	FIDEICOMISO INSABI INSUMOS	FIDEICOMISO INSABI PRUEBAS DE DIAGNÓSTICO	SUBTOTAL	
		CASSCO	CAUSES								
1	Salud Sexual y Reproductiva	5,266,631.00	17,104,668.78	22,371,299.78	0.00	5,770,088.25	5,770,088.25	0.00	0.00	0.00	28,141,388.03
1	SSR para Adolescentes	3,251,851.00	1,541,494.61	4,793,345.61	0.00	0.00	0.00	0.00	0.00	0.00	4,793,345.61
2	PF y Anticoncepción	0.00	3,942,524.17	3,942,524.17	0.00	5,770,088.25	5,770,088.25	0.00	0.00	0.00	9,712,612.42
3	Salud Materna	1,333,850.00	4,912,390.00	6,246,240.00	0.00	0.00	0.00	0.00	0.00	0.00	6,246,240.00
4	Salud Perinatal	680,930.00	1,319,000.00	1,999,930.00	0.00	0.00	0.00	0.00	0.00	0.00	1,999,930.00
5	Aborto Seguro	0.00	1,117,572.00	1,117,572.00	0.00	0.00	0.00	0.00	0.00	0.00	1,117,572.00
6	Violencia de Género	0.00	4,271,688.00	4,271,688.00	0.00	0.00	0.00	0.00	0.00	0.00	4,271,688.00
2	Cáncer	0.00	1,794,525.00	1,794,525.00	0.00	0.00	0.00	0.00	0.00	0.00	1,794,525.00
3	Igualdad de Género	580,823.50	0.00	580,823.50	0.00	0.00	0.00	0.00	0.00	0.00	580,823.50
<b>TOTALES</b>		<b>5,847,454.50</b>	<b>18,899,193.78</b>	<b>24,746,648.28</b>	<b>0.00</b>	<b>5,770,088.25</b>	<b>5,770,088.25</b>	<b>0.00</b>	<b>0.00</b>	<b>0.00</b>	<b>30,516,736.53</b>

**000 CENTRO NACIONAL DE PROGRAMAS PREVENTIVOS Y CONTROL DE ENFERMEDADES**

ORIGEN DE LOS RECURSOS PRESUPUESTARIOS  
(PESOS)

NO.	PROGRAMA DE ACCIÓN ESPECÍFICO	INSTITUTO DE SALUD PARA EL BIENESTAR									TOTAL
		SPPS/ INTERVENCIONES/RAMO 12		SUBTOTAL	ANEXO 4 RECURSOS PRESUPUESTALES	ANEXO 4 INSUMOS	SUBTOTAL	FIDEICOMISO INSABI INSUMOS	FIDEICOMISO INSABI PRUEBAS DE DIAGNÓSTICO	SUBTOTAL	
		CASSCO	CAUSES								
1	Atención de la Zoonosis	32,146.00	0.00	32,146.00	0.00	152,680.00	152,680.00	0.00	0.00	0.00	184,826.00
2	Control de Enfermedades Transmitidas por Vectores e Intoxicación por Veneno de Artrópodos	2,382,535.00	0.00	2,382,535.00	0.00	3,231,709.35	3,231,709.35	0.00	0.00	0.00	5,614,244.35
1	Paludismo	80,365.00	0.00	80,365.00	0.00	0.00	0.00	0.00	0.00	0.00	80,365.00
2	Enfermedad de Chagas	0.00	0.00	0.00	0.00	0.00	0.00	0.00	0.00	0.00	0.00
3	Leishmaniasis	0.00	0.00	0.00	0.00	0.00	0.00	0.00	0.00	0.00	0.00
4	Intoxicación por Artrópodos	61,545.00	0.00	61,545.00	0.00	3,231,709.35	3,231,709.35	0.00	0.00	0.00	3,293,254.35
5	Dengue	2,240,625.00	0.00	2,240,625.00	0.00	0.00	0.00	0.00	0.00	0.00	2,240,625.00
6	Vigilancia Post Oncocercosis	0.00	0.00	0.00	0.00	0.00	0.00	0.00	0.00	0.00	0.00
3	Control y Eliminación de las Micobacteriosis	0.00	0.00	0.00	0.00	260,924.37	260,924.37	0.00	0.00	0.00	260,924.37
4	Atención de Urgencias Epidemiológicas y Desastres	375,816.62	0.00	375,816.62	0.00	0.00	0.00	0.00	0.00	0.00	375,816.62
5	Prevención y Control de las Neumonías Adquiridas	0.00	0.00	0.00	0.00	0.00	0.00	0.00	0.00	0.00	0.00

	en la Comunidad e Influenza										
6	Enfermedades Respiratorias Crónicas	0.00	0.00	0.00	0.00	0.00	0.00	0.00	0.00	0.00	0.00
7	Enfermedades Cardiometa blicas	0.00	3,037,910.00	3,037,910.00	0.00	6,203,330.00	6,203,330.00	0.00	0.00	0.00	9,241,240.00
8	Salud en el Adulto Mayor	0.00	564,510.00	564,510.00	0.00	0.00	0.00	0.00	0.00	0.00	564,510.00
9	Salud Bucal	78,796.00	0.00	78,796.00	0.00	0.00	0.00	0.00	0.00	0.00	78,796.00
10	Prevención de Enfermedades Diarricas Agudas	151,841.80	0.00	151,841.80	0.00	0.00	0.00	0.00	0.00	0.00	151,841.80
<b>TOTALES</b>		<b>3,621,135.42</b>	<b>3,602,420.00</b>	<b>6,623,555.42</b>	<b>0.00</b>	<b>9,848,643.72</b>	<b>9,848,643.72</b>	<b>0.00</b>	<b>0.00</b>	<b>0.00</b>	<b>16,472,199.14</b>

**R00 CENTRO NACIONAL PARA LA SALUD DE LA INFANCIA Y LA ADOLESCENCIA**

**ORIGEN DE LOS RECURSOS PRESUPUESTARIOS  
(PESOS)**

NO.	PROGRAMA DE ACCIÓN ESPECÍFICO	SPPS/ INTERVENCIONES/RAMO 12		SUBTOTAL	INSTITUTO DE SALUD PARA EL BIENESTAR						TOTAL
		CASSCO	CAUSES		ANEXO 4 RECURSOS PRESUPUESTALES	ANEXO 4 INSUMOS	SUBTOTAL	FIDEICOMISO INSABI INSUMOS	FIDEICOMISO INSABI PRUEBAS DE DIAGNÓSTICO	SUBTOTAL	
1	Vacunación Universal	0.00	1,375,852.50	1,375,852.50	0.00	0.00	0.00	0.00	0.00	0.00	1,375,852.50
2	Atención a la Salud de la Adolescencia	0.00	0.00	0.00	0.00	0.00	0.00	0.00	0.00	0.00	0.00
3	Atención a la Salud en la Infancia	0.00	0.00	0.00	0.00	0.00	0.00	0.00	0.00	0.00	0.00
4	Diagnóstico y tratamiento oportuno de cáncer en menores de 18 años	0.00	0.00	0.00	0.00	0.00	0.00	0.00	0.00	0.00	0.00
<b>TOTALES</b>		<b>0.00</b>	<b>1,375,852.50</b>	<b>1,375,852.50</b>	<b>0.00</b>	<b>0.00</b>	<b>0.00</b>	<b>0.00</b>	<b>0.00</b>	<b>0.00</b>	<b>1,375,852.50</b>

**GRAN TOTAL**

**ORIGEN DE LOS RECURSOS PRESUPUESTARIOS  
(PESOS)**

NO.	PROGRAMA DE ACCIÓN ESPECÍFICO	SPPS/ INTERVENCIONES/RAMO 12		SUBTOTAL	INSTITUTO DE SALUD PARA EL BIENESTAR						TOTAL
		CASSCO	CAUSES		ANEXO 4 RECURSOS PRESUPUESTALES	ANEXO 4 INSUMOS	SUBTOTAL	FIDEICOMISO INSABI INSUMOS	FIDEICOMISO INSABI PRUEBAS DE DIAGNÓSTICO	SUBTOTAL	
		18,692,610.98	24,610,992.89	43,303,603.87	0.00	15,618,731.97	15,618,731.97	37,917,522.04	4,851,080.00	42,768,602.04	101,690,937.88

Handwritten marks and numbers: 130, 10, 1

**NOTA:** La descripción detallada de los insumos/servicios a adquirir o contratar con los recursos que se indican en el presente anexo, se encuentran identificados en el **Módulo de Reportes-Presupuestación-Ramo 12**, (Formato Reporte de ramo 12 por entidad federativa, programa, fuente de financiamiento e insumo, bien o servicio) del **Sistema de Información para la Administración del Fondo para el Fortalecimiento de Acciones de Salud Pública en las Entidades Federativas, SIAFFASPE.**-----

-----  
Continúa en la siguiente página  
-----  
-----

Handwritten signature and initials in blue ink, including the number 30.



ANEXO 3

CONVENIO ESPECIFICO EN MATERIA DE MINISTRACIÓN DE SUBSIDIOS PARA EL FORTALECIMIENTO DE ACCIONES DE SALUD PÚBLICA EN LAS ENTIDADES FEDERATIVAS QUE CELEBRAN, EL EJECUTIVO FEDERAL, POR CONDUCTO DE "LA SECRETARÍA", Y "LA ENTIDAD".

Calendario de Ministraciones  
(Pesos)

310 DIRECCIÓN GENERAL DE PROMOCIÓN DE LA SALUD  
PROGRAMA DE ACCIÓN ESPECÍFICO

NO.	PROGRAMA DE ACCIÓN ESPECÍFICO	
1	Políticas de Salud Pública y Promoción de la Salud	
	1.1 Determinantes Personales	
	Marzo	2,299,951.06
	Subtotal de ministraciones	2,299,951.06
	U008 / OB010	2,299,951.06
	Subtotal de programas institucionales	2,299,951.06
	1.2 Mercadotecnia Social en Salud	
	Marzo	733,526.61
	Subtotal de ministraciones	733,526.61
	U008 / OB010	733,526.61
	Subtotal de programas institucionales	733,526.61
	1.3 Determinantes Colectivos	
	Marzo	1,935,973.00
	Subtotal de ministraciones	1,935,973.00
	U008 / OB010	1,935,973.00
	Subtotal de programas institucionales	1,935,973.00
	1.4 Profesionalización	
	Marzo	0.00
	Subtotal de ministraciones	0.00
	1.5 Evaluación	
	Marzo	0.00
	Subtotal de ministraciones	0.00
	Total Programa	4,969,450.67
	Total	4,969,450.67

313 SECRETARIADO TÉCNICO DEL CONSEJO NACIONAL DE SALUD MENTAL

NO.	PROGRAMA DE ACCIÓN ESPECÍFICO	
1	Salud Mental y Adicciones	
	1.1 Salud Mental	
	Marzo	0.00
	Subtotal de ministraciones	0.00
	1.2 Adicciones	
	Marzo	0.00
	Subtotal de ministraciones	0.00
	Total Programa	0.00
	Total	0.00

315 SECRETARIADO TÉCNICO DEL CONSEJO NACIONAL PARA LA PREVENCIÓN DE ACCIDENTES

NO.	PROGRAMA DE ACCIÓN ESPECÍFICO	
-----	-------------------------------	--

31  
F/E 7

<b>1</b>	<b>Seguridad Vial</b>	
	Marzo	0.00
	<b>Subtotal de ministraciones</b>	0.00
<b>2</b>	<b>Prevención de Accidentes en Grupos Vulnerables</b>	
	Marzo	0.00
	<b>Subtotal de ministraciones</b>	0.00
<b>Total</b>		<b>0.00</b>

**316 DIRECCIÓN GENERAL DE EPIDEMIOLOGÍA  
PROGRAMA DE ACCIÓN ESPECÍFICO**

<b>NO.</b>	<b>PROGRAMA DE ACCIÓN ESPECÍFICO</b>	
<b>1</b>	<b>Atención a Emergencias en Salud</b>	
	<b>1.1 Emergencias</b>	
	Marzo	668,836.00
	<b>Subtotal de ministraciones</b>	668,836.00
	U009 / EE200	668,836.00
	<b>Subtotal de programas institucionales</b>	668,836.00
	<b>1.2 Monitoreo</b>	
	Marzo	668,836.00
	<b>Subtotal de ministraciones</b>	668,836.00
	U009 / EE200	668,836.00
	<b>Subtotal de programas institucionales</b>	668,836.00
	<b>Total Programa</b>	<b>1,337,672.00</b>
<b>2</b>	<b>Vigilancia en Salud Pública por Laboratorio</b>	
	Marzo	1,559,499.00
	<b>Subtotal de ministraciones</b>	1,559,499.00
	U009 / EE210	1,559,499.00
	<b>Subtotal de programas institucionales</b>	1,559,499.00
<b>Total</b>		<b>2,897,171.00</b>

**K00 CENTRO NACIONAL PARA LA PREVENCIÓN Y EL CONTROL DEL VIH/SIDA  
PROGRAMA DE ACCIÓN ESPECÍFICO**

<b>NO.</b>	<b>PROGRAMA DE ACCIÓN ESPECÍFICO</b>	
<b>1</b>	<b>VIH y otras ITS</b>	
	Marzo	1,640,526.00
	<b>Subtotal de ministraciones</b>	1,640,526.00
	P016 / VH030	1,640,526.00
	<b>Subtotal de programas institucionales</b>	1,640,526.00
<b>2</b>	<b>Virus de Hepatitis C</b>	
	Marzo	1,050,400.00
	<b>Subtotal de ministraciones</b>	1,050,400.00
	P016 / VH030	1,050,400.00
	<b>Subtotal de programas institucionales</b>	1,050,400.00
<b>Total</b>		<b>2,690,926.00</b>

**L00 CENTRO NACIONAL DE EQUIDAD DE GÉNERO Y SALUD REPRODUCTIVA  
PROGRAMA DE ACCIÓN ESPECÍFICO**

<b>NO.</b>	<b>PROGRAMA DE ACCIÓN ESPECÍFICO</b>	
<b>1</b>	<b>Salud Sexual y Reproductiva</b>	
	<b>1.1 SSR para Adolescentes</b>	
	Marzo	4,793,345.61
	<b>Subtotal de ministraciones</b>	4,793,345.61
	P020 / SR010	4,793,345.61
	<b>Subtotal de programas institucionales</b>	4,793,345.61

f c t 32



<b>1.2 PF y Anticoncepción</b>		
Marzo		3,942,524.17
<b>Subtotal de ministraciones</b>		3,942,524.17
P020 / SR020		3,942,524.17
<b>Subtotal de programas institucionales</b>		3,942,524.17
<b>1.3 Salud Materna</b>		
Marzo		6,246,240.00
<b>Subtotal de ministraciones</b>		6,246,240.00
P020 / AP010		6,246,240.00
<b>Subtotal de programas institucionales</b>		6,246,240.00
<b>1.4 Salud Perinatal</b>		
Marzo		1,999,930.00
<b>Subtotal de ministraciones</b>		1,999,930.00
P020 / AP010		1,999,930.00
<b>Subtotal de programas institucionales</b>		1,999,930.00
<b>1.5 Aborto Seguro</b>		
Marzo		1,117,572.00
<b>Subtotal de ministraciones</b>		1,117,572.00
P020 / MJ030		1,117,572.00
<b>Subtotal de programas institucionales</b>		1,117,572.00
<b>1.6 Violencia de Género</b>		
Marzo		4,271,688.00
<b>Subtotal de ministraciones</b>		4,271,688.00
P020 / MJ030		4,271,688.00
<b>Subtotal de programas institucionales</b>		4,271,688.00
<b>Total Programa</b>	<b>22,371,299.78</b>	
<b>2   Cáncer</b>		
Marzo		1,794,525.00
<b>Subtotal de ministraciones</b>		1,794,525.00
P020 / CC010		1,794,525.00
<b>Subtotal de programas institucionales</b>		1,794,525.00
<b>3   Igualdad de Género</b>		
Marzo		580,823.50
<b>Subtotal de ministraciones</b>		580,823.50
P020 / MJ040		580,823.50
<b>Subtotal de programas institucionales</b>		580,823.50
<b>Total</b>	<b>24,746,648.28</b>	

**000 CENTRO NACIONAL DE PROGRAMAS PREVENTIVOS Y CONTROL DE ENFERMEDADES**

NO.	PROGRAMA DE ACCIÓN ESPECÍFICO	
<b>1</b>	<b>Atención de la Zoonosis</b>	
Marzo		32,146.00
<b>Subtotal de ministraciones</b>		32,146.00
U009 / EE070		32,146.00
<b>Subtotal de programas institucionales</b>		32,146.00
<b>2</b>	<b>Control de Enfermedades Transmitidas por Vectores e Intoxicación por Veneno de Artrópodos</b>	
<b>2.1 Paludismo</b>		
Marzo		80,365.00
<b>Subtotal de ministraciones</b>		80,365.00

*[Handwritten signature and initials]*



U009 / EE020	80,365.00
<b>Subtotal de programas institucionales</b>	<b>80,365.00</b>
<b>2.2 Enfermedad de Chagas</b>	
Marzo	0.00
<b>Subtotal de ministraciones</b>	<b>0.00</b>
<b>2.3 Leishmaniasis</b>	
Marzo	0.00
<b>Subtotal de ministraciones</b>	<b>0.00</b>
<b>2.4 Intoxicación por Artrópodos</b>	
Marzo	61,545.00
<b>Subtotal de ministraciones</b>	<b>61,545.00</b>
U009 / EE020	61,545.00
<b>Subtotal de programas institucionales</b>	<b>61,545.00</b>
<b>2.5 Dengue</b>	
Marzo	2,240,625.00
<b>Subtotal de ministraciones</b>	<b>2,240,625.00</b>
U009 / EE020	2,240,625.00
<b>Subtotal de programas institucionales</b>	<b>2,240,625.00</b>
<b>2.6 Vigilancia Post Oncocercosis</b>	
Marzo	0.00
<b>Subtotal de ministraciones</b>	<b>0.00</b>
<b>Total Programa</b>	<b>2,382,535.00</b>
<b>3 Control y Eliminación de las Micobacteriósisis</b>	
Marzo	0.00
<b>Subtotal de ministraciones</b>	<b>0.00</b>
<b>4 Atención de Urgencias Epidemiológicas y Desastres</b>	
Marzo	375,816.62
<b>Subtotal de ministraciones</b>	<b>375,816.62</b>
U009 / EE010	375,816.62
<b>Subtotal de programas institucionales</b>	<b>375,816.62</b>
<b>5 Prevención y Control de las Neumonías Adquiridas en la Comunidad e Influenza</b>	
Marzo	0.00
<b>Subtotal de ministraciones</b>	<b>0.00</b>
<b>6 Enfermedades Respiratorias Crónicas</b>	
Marzo	0.00
<b>Subtotal de ministraciones</b>	<b>0.00</b>
<b>7 Enfermedades Cardiometabólicas</b>	
Marzo	3,037,910.00
<b>Subtotal de ministraciones</b>	<b>3,037,910.00</b>
U008 / OB010	3,037,910.00
<b>Subtotal de programas institucionales</b>	<b>3,037,910.00</b>
<b>8 Salud en el Adulto Mayor</b>	
Marzo	564,510.00
<b>Subtotal de ministraciones</b>	<b>564,510.00</b>
U008 / OB010	564,510.00
<b>Subtotal de programas institucionales</b>	<b>564,510.00</b>

34



<b>9</b>	<b>Salud Bucal</b>	
	Marzo	
	<b>Subtotal de ministraciones</b>	78,796.00
	U009 / EE060	78,796.00
	<b>Subtotal de programas institucionales</b>	78,796.00
<b>10</b>	<b>Prevención de Enfermedades Diarréicas Agudas</b>	
	Marzo	
	<b>Subtotal de ministraciones</b>	151,841.80
	U009 / EE010	151,841.80
	<b>Subtotal de programas institucionales</b>	151,841.80
<b>Total</b>		<b>6,623,555.42</b>

**R00 CENTRO NACIONAL PARA LA SALUD DE LA INFANCIA Y LA ADOLESCENCIA**

NO.	PROGRAMA DE ACCIÓN ESPECÍFICO	
<b>1</b>	<b>Vacunación Universal</b>	
	Marzo	
	<b>Subtotal de ministraciones</b>	1,375,852.50
	E036 / VA010	1,375,852.50
	<b>Subtotal de programas institucionales</b>	1,375,852.50
<b>2</b>	<b>Atención a la Salud de la Adolescencia</b>	
	Marzo	
	<b>Subtotal de ministraciones</b>	0.00
		0.00
<b>3</b>	<b>Atención a la Salud en la Infancia</b>	
	Marzo	
	<b>Subtotal de ministraciones</b>	0.00
		0.00
<b>4</b>	<b>Diagnóstico y tratamiento oportuno de cáncer en menores de 18 años</b>	
	Marzo	
	<b>Subtotal de ministraciones</b>	0.00
		0.00
<b>Total</b>		<b>1,375,852.50</b>

<b>Gran total</b>	<b>43,303,603.87</b>
-------------------	----------------------

**NOTA:** La descripción detallada de los insumos/servicios a adquirir o contratar con los recursos que se indican en el presente anexo, se encuentran identificados en el **Módulo de Reportes-Presupuestación-Ramo 12**, (Formato Reporte de ramo 12 por entidad federativa, programa, fuente de financiamiento e insumo, bien o servicio) del **Sistema de Información para la Administración del Fondo para el Fortalecimiento de Acciones de Salud Pública en las Entidades Federativas, SIAFFASPE**.

Continúa en la siguiente página

35  
f/e

ANEXO 4

**CONVENIO ESPECIFICO EN MATERIA DE MINISTRACIÓN DE SUBSIDIOS PARA EL FORTALECIMIENTO DE ACCIONES DE SALUD PÚBLICA EN LAS ENTIDADES FEDERATIVAS QUE CELEBRAN, EL EJECUTIVO FEDERAL, POR CONDUCTO DE "LA SECRETARÍA", Y "LA ENTIDAD".**

Programas-Indicadores-Metas de "LOS PROGRAMAS" en materia de Salud Pública.

**310 DIRECCIÓN GENERAL DE PROMOCIÓN DE LA SALUD**

No.	PROGRAMA	ÍNDICE	TIPO DE INDICADOR	NUMERADOR	DENOMINADOR	META FEDERAL	INDICADOR	META ESTATAL
1	Políticas de Salud Pública y Promoción de la Salud							
1	Determinantes Personales	3.1.1	Proceso	Total de mediciones de determinantes de la salud realizadas	Total de mediciones de determinantes de la salud programadas	100	El indicador identifica el total de mediciones de determinantes de la salud realizados	100
1	Determinantes Personales	3.2.1	Proceso	Población que reporta recibir servicios de promoción de la salud	Número correspondiente al 30% de la población estatal de 5 años y más	100	El indicador mide la población que recibió servicios de promoción de la salud para mejoría en sus estilos de vida y entornos clave de desarrollo	100
1	Determinantes Personales	3.3.1	Proceso	Número de entornos clave por municipio con acciones activas para mejorar los determinantes de la salud que afectan su panorama epidemiológico	Número de entornos clave integrados en cada municipio según el INEGI	100	El indicador mide los entornos clave con determinantes positivos para su salud que permiten a la población generar un estilo de vida saludable para enfrentar su panorama epidemiológico	100
1	Determinantes Personales	4.1.1	Resultado	Número de escuelas que recibieron asesoría técnica para el regreso seguro a clases	Número de escuelas totales	100	% de escuelas que se les brindó asesoría técnica	100
1	Determinantes Personales	4.1.2	Resultado	Número de escuelas preescolares y primarias con eventos de capacitación	Número total de escuelas	5	% de escuelas preescolares y primarias con eventos de capacitación presencial/virtual para docentes, escolares y padres/madres de familia.	5
1	Determinantes Personales	4.1.3	Resultado	Número de escuelas preescolares y primarias que han participado en reuniones	Número total de escuelas	5	% de escuelas preescolares y primarias que han participado en reuniones intersectoriales	5

ÍNDICE: Representado por: Número de Estrategia. Número de Línea de Acción y Número de Actividad General



					intersectoriales en relación a las Escuelas promotoras de Salud			en relación a las Escuelas promotoras de Salud	
1	Determinantes Personales	4.1.4	Resultado	Número de escuelas preescolares y primarias certificadas como promotoras de salud	Número total de escuelas en la entidad	5	Escuelas preescolares y primarias que cumplieron los criterios de validación para ser "Escuelas Promotoras de la Salud"	1	
1	Determinantes Personales	6.1.1	Proceso	Número de alianzas para promover un estilo de vida saludable	Total de alianzas planeadas para promover un estilo de vida saludable	100	Mide el porcentaje de alianzas con instancias gubernamentales o no gubernamentales de acciones conjuntas para promover un estilo de vida saludable	100	
2	Mercadotecnia Social en Salud	1.1.1	Proceso	Número de materiales educativos realizados y difundidos.	No aplica	1,200	Mide el número de materiales educativos realizados y difundidos, que motiven la adopción de comportamientos, actitudes y entornos saludables en la población.	8	
3	Determinantes Colectivos	2.1.1	Proceso	Número de redes de municipios por la salud que realizan acciones que inciden positivamente en la salud pública.	Número de redes en etapa de reinstalación y/o ejecución de un programa de trabajo	100	Miden el porcentaje de redes de municipios por la salud que están en la etapa de reinstalación y/o en ejecución de un programa de trabajo que considera acciones que inciden positivamente en la salud pública.	100	
3	Determinantes Colectivos	3.1.1	Proceso	Número de municipios que implementan un programa de trabajo con acciones intersectoriales y de salud pública.	Número total de municipios.	16	Mide el porcentaje de municipios que están implementando un programa de trabajo con acciones intersectoriales y de salud pública, para incidir en los principales problemas de salud a nivel local.	100	
3	Determinantes Colectivos	4.1.1	Resultado	Número de comunidades de 500 a 2500 habitantes certificadas como saludables y en caso de prioridad de salud pública en localidades urbanas	Total de comunidades de 500 a 2500 habitantes programadas a certificarse como promotoras de salud	100	Mide la cobertura de comunidades que lograron certificación a través del trabajo participativo de los integrantes de ésta (personas, familias, instituciones, organizaciones de la sociedad civil) para mejorar su salud a través	100	

3/10  
 3/9  
 8

								del control de los determinantes sociales de la salud	
	3	Determinantes Colectivos	4.2.1	Proceso	Entornos certificados como saludables en los lugares que intervenga el Programa	Entornos programados como saludables en los lugares que intervenga el Programa	100	Mide los entornos certificados como saludables, que se requieren para cumplir con la certificación de comunidades, municipios y en las localidades ubicadas en municipios de zonas prioritarias en las que se realicen acciones integradas de salud pública	100
	3	Determinantes Colectivos	5.1.1	Proceso	Número de albergues para población migrante validados como promotores de la salud	No aplica	20	Número de albergues para población migrante validados como promotores de la salud	1
	3	Determinantes Colectivos	5.2.1	Proceso	Número de ferias de promoción de salud para población migrante	No aplica	65	Número de ferias de promoción de salud para población migrante	1
	3	Determinantes Colectivos	6.1.1	Proceso	Consultas con Atención Integrada de Línea de Vida	Consultas otorgadas en los Servicios Estatales	66	Número de Consultas con Atención Integrada de Línea de Vida	60
	3	Determinantes Colectivos	6.2.1	Proceso	Cartillas Nacionales de Salud entregadas a población no derechohabiente	cartilla nacional de salud que corresponde que se entrega al total población no derechohabiente en el año	80	Cobertura de población no derechohabiente que recibe Cartilla Nacional de Salud	80
	3	Determinantes Colectivos	6.3.1	Proceso	Número de usuarios de los Servicios Estatales de Salud que presentan en la consulta otorgada la Cartilla Nacional de Salud	Total de las consultas otorgadas a la población usuarios de los Servicios Estatales de Salud	67	Porcentaje de usuarios de los Servicios Estatales de Salud que presentan en la consulta otorgada la Cartilla Nacional de Salud	60
	3	Determinantes Colectivos	7.1.1	Proceso	Personal comunitario que interviene en el Programa, capacitado en temas de salud pública	Personal comunitario programado para recibir la capacitación de acuerdo a los lineamientos del Programa	100	Mide el número de personas de la comunidad, capacitadas en temas de salud pública (Comités locales de salud, agentes de salud, procuradoras (es) de salud, y personas que apoyan en programas prioritarios de salud pública)	100

3	Determinantes Colectivos	8.1.1	Proceso	Intervenciones intersectoriales que favorezcan la salud de la población impulsadas por los grupos de trabajo	No aplica	32	Número de Intervenciones intersectoriales que favorezcan la salud de la población impulsadas por los grupos de trabajo	2
3	Determinantes Colectivos	9.1.1	Proceso	Número de jurisdicciones sanitarias que dan cumplimiento a los acuerdos de la supervisión.	Número de jurisdicciones sanitarias supervisadas.	100	Mide el porcentaje de jurisdicciones sanitarias que dan cumplimiento a los acuerdos de la supervisión.	100

**313 SECRETARIADO TÉCNICO DEL CONSEJO NACIONAL DE SALUD MENTAL**

No.	PROGRAMA	ÍNDICE	TIPO DE INDICADOR	NUMERADOR	DENOMINADOR	META FEDERAL	INDICADOR	META ESTATAL
SIN DATOS								

**315 SECRETARIADO TÉCNICO DEL CONSEJO NACIONAL PARA LA PREVENCIÓN DE ACCIDENTES**

No.	PROGRAMA	ÍNDICE	TIPO DE INDICADOR	NUMERADOR	DENOMINADOR	META FEDERAL	INDICADOR	META ESTATAL
2	Prevención de Accidentes en Grupos Vulnerables	2.1.1	Resultado	Número de cursos de capacitación sobre prevención y manejo de lesiones accidentales realizados	No aplica	35	Las entidades federativas coordinaran la realización de cursos de capacitación dirigidos a profesionales vinculados con la prevención y manejo de lesiones accidentales para contribuir a disminuir los daños a la salud ocasionados por estas causas	1

**316 DIRECCIÓN GENERAL DE EPIDEMIOLOGÍA**

No.	PROGRAMA	ÍNDICE	TIPO DE INDICADOR	NUMERADOR	DENOMINADOR	META FEDERAL	INDICADOR	META ESTATAL
1	Atención a Emergencias en Salud							
1	Emergencias	1.1.1	Proceso	Número de UIES en operación en el año	Número de UIES programadas por año	90	UIES en operación bajo la normatividad establecida.	90
1	Emergencias	2.1.1	Proceso	Entidades Federativas con servicios de Sanidad Internacional en operación	Entidades Federativas con servicios de Sanidad Internacional Programadas por año	90	Entidades federativas con Servicios de Sanidad Internacional en operación bajo la normatividad establecida.	90
1	Emergencias	3.1.1	Proceso	Supervisiones realizadas	Supervisiones Programadas	100	Supervisión a las jurisdicciones sanitarias de	100

ÍNDICE: Representado por: Número de Estrategia. Número de Línea de Acción y Número de Actividad General



								mayor riesgo y niveles locales.	
2	Monitoreo	1.1.1	Proceso	26 Sistemas de Vigilancia Epidemiológica	Número de Sistemas de Vigilancia epidemiológica Vigentes	80	Evaluación de los Sistemas que integran el SINAVE durante el ejercicio 2021	80	
2	Monitoreo	1.1.2	Proceso	Número de Reportes de Información Epidemiológica mensual publicados en un medio oficial.	Número de reportes de información epidemiológicos programados	100	Información Epidemiológica Actualizada y Publicada periódicamente	100	
2	Vigilancia en Salud Pública por Laboratorio	1.1.2	Proceso	Índice de desempeño alcanzado por el LESP	Índice de desempeño máximo esperado por el LESP	100	Identificar áreas de oportunidad en la operación de los Laboratorios Estatales de Salud Pública para tomar acciones que conlleven, a la mejora a través de los indicadores de concordancia, cumplimiento, desempeño técnico y competencia técnica. El reto es mantener o incrementar el índice de desempeño nacional año con año.	100	
2	Vigilancia en Salud Pública por Laboratorio	2.1.2	Proceso	Número de muestras procesadas del Marco Analítico	Número de muestras aceptadas del Marco Analítico	100	mide el porcentaje de la cobertura del diagnóstico y de referencia que realiza el INBRE a la RNLSP por no contar con la metodología diagnóstica, infraestructura o los recursos necesarios para brindar este servicio en el nivel estatal, para garantizar el blindaje epidemiológico en el país, contra las principales enfermedades de importancia en salud pública, así como la cobertura del servicio de los diagnósticos que realizan los LESP.	100	

**K00 CENTRO NACIONAL PARA LA PREVENCIÓN Y EL CONTROL DEL VIH/SIDA**

No.	PROGRAMA	ÍNDICE	TIPO DE INDICADOR	NUMERADOR	DENOMINADOR	META FEDERAL	INDICADOR	META ESTATAL
1	VIH y otras ITS	1.3.1	Proceso	Número de unidades funcionales (núcleos básicos) de	Número de unidades funcionales (núcleos básicos) de	100	Es el porcentaje de servicios de prevención combinada implementados	100

ÍNDICE: Representado por: Número de Estrategia, Número de Línea de Acción y Número de Actividad General

				prevención combinada implementados que reportan atenciones en el sistema.	prevención combinada programados.		en las entidades federativas, con respecto a los servicios programados.  Este indicador da seguimiento a las intervenciones encaminadas a la reducción de la incidencia del VIH e ITS en poblaciones con alto riesgo.	
1	VIH y otras ITS	1.9.1	Proceso	Condomes entregados a personas viviendo con VIH en los CAPASITS y SAIHS en la Secretaría de Salud	Personas de 16 a 60 años en tratamiento antirretroviral en la Secretaría de Salud	112	Mide el número de condones entregados a las personas viviendo VIH que acuden a los Servicios Especializados de Atención Integral (SAIH y Capasits) de la Secretaría de Salud, durante un año.	112
1	VIH y otras ITS	5.1.1	Proceso	Personas viviendo con VIH que se diagnostican e incorporan por primera vez a atención (sin tratamiento antirretroviral previamente) cuyo primer recuento de linfocitos CD4 es menor a 200 células/µl, en la Secretaría de Salud.	Personas viviendo con VIH que se diagnostican e incorporan por primera vez a atención (sin tratamiento antirretroviral previamente) que tuvieron su primer recuento de linfocitos CD4 en el periodo, en la Secretaría de Salud.	36	Es la proporción de personas viviendo con VIH que se diagnostican e incorporan por primera vez a atención (no tratadas anteriormente) con un recuento de linfocitos CD4 menor a 200 células/µl, con respecto al total de las personas viviendo con VIH diagnosticadas e incorporadas a atención en el periodo, en la Secretaría de Salud.	36
1	VIH y otras ITS	8.2.1	Resultado	Personas viviendo con VIH con 6 meses o más en tratamiento antirretroviral con carga viral suprimida (<1,000 copias/ml) en el último año, en la Secretaría de Salud.	Personas viviendo con VIH con 6 meses o más en tratamiento antirretroviral en el último año, en la Secretaría de Salud.	90	Mide el impacto del tratamiento antirretroviral en las personas viviendo con VIH con 6 meses o más en tratamiento con carga viral suprimida (<1000 copias/ml) en el último año, en la Secretaría de Salud.	90
1	VIH y otras ITS	8.2.2	Proceso	Número de trabajadores de salud que recibieron cursos en VIH e ITS seleccionados.	Número de trabajadores de salud dedicados a la atención de personas que viven con VIH e ITS en CAPASITS y SAIHS.	80	Se refiere a la proporción de los trabajadores de salud (personal médico, de enfermería, de trabajo social y de psicología/salud mental) que recibieron cursos en materia de VIH y otras	80

							ITS, con respecto al personal de salud para la atención integral del VIH e ITS, en CAPASITS y SAIHS. El programa para el 2021 se refiere a los cursos "Acceso SIN Discriminación a los Servicios de Salud para las Personas de la Diversidad Sexual" y "Atención integral de personas que viven con VIH."	
1	VIH y otras ITS	8.10.1	Proceso	Personas en TAR con diagnóstico de TB activa en tratamiento en la Secretaría de Salud.	Personas con diagnóstico de TB activa y VIH en la Secretaría de Salud.	90	Es el porcentaje de personas en TAR con diagnóstico de TB activa en tratamiento para ésta en la Secretaría de Salud, respecto del total del personas con diagnóstico de TB activa y VIH en TAR en la Secretaría de Salud, en el periodo.	90
1	VIH y otras ITS	11.6.1	Proceso	Detecciones de sífilis en personas en tratamiento antirretroviral en el año, en la Secretaría de Salud.	Personas de 18 años o más que se encuentran en tratamiento antirretroviral en el año, en la Secretaría de Salud.	0	Mide el número de detecciones de sífilis realizadas por persona en tratamiento antirretroviral de 18 años o más/año, en la Secretaría de Salud.	0
1	VIH y otras ITS	12.3.1	Proceso	Mujeres embarazadas que viven con VIH con al menos 30 días en TAR, con carga viral suprimida (<1,000 copias/ml), en la Secretaría de Salud.	Mujeres embarazadas viviendo con VIH con al menos 30 días en tratamiento antirretroviral, en la Secretaría de Salud.	90	Se refiere a la proporción de mujeres embarazadas viviendo con VIH, con al menos 30 días en tratamiento ARV, que se encuentran en supresión viral (<1000 copias/ml), en la Secretaría de Salud.	90
2	Virus de Hepatitis C	5.2.1	Proceso	Número de trabajadores de salud que recibieron cursos en VHC seleccionados.	Número de trabajadores de salud dedicados a la atención del VHC en CAPASITS y SAIHS.	80	Se refiere a la proporción de los trabajadores de salud (personal médico, de enfermería, de trabajo social y de psicología/salud mental) que recibieron cursos en materia de VHC, con respecto al personal de salud para la atención	80



							integral de VHC, en CAPASITS y SAIHS.	
2	Virus de Hepatitis C	8.6.1	Proceso	Personas diagnosticadas con VHC* que están en tratamiento antiviral en la Secretaría de Salud. *carga viral de VHC positiva	Personas diagnosticadas con VHC* no derechohabientes. *carga viral de VHC positiva	80	Se refiere al proporción de personas que reciben tratamiento antiviral, respecto de las personas que han sido diagnosticadas con VHC en el periodo, en la Secretaría de Salud.	80

**L00 CENTRO NACIONAL DE EQUIDAD DE GÉNERO Y SALUD REPRODUCTIVA**

No.	PROGRAMA	INDICE	TIPO DE INDICADOR	NUMERADOR	DENOMINADOR	META FEDERAL	INDICADOR	META ESTATAL
1	Salud Sexual y Reproductiva							
1	SSR para Adolescentes	1.1.1	Proceso	Total de campañas y estrategias de IEC realizadas para la adecuada difusión de los derechos sexuales y reproductivos.	No aplica	96	Se refiere a las campañas realizadas con el objetivo de difundir los derechos sexuales y reproductivos.	3
1	SSR para Adolescentes	1.2.1	Estructura	Total de docentes capacitados en temas de salud sexual y reproductiva	No aplica	3,000	Corresponde al número de docentes que han sido capacitados en temas de salud sexual y reproductiva, y son conocedores de los diferentes derechos sexuales y reproductivos.	90
1	SSR para Adolescentes	1.3.1	Proceso	Total de Promotores y brigadistas juveniles voluntarios activos	Total de Promotores y brigadistas juveniles voluntarios registrados	80	Corresponde al porcentaje de Promotores y brigadistas juveniles voluntarios activos, respecto del total de promotores registrados al periodo de evaluación.	53
1	SSR para Adolescentes	1.4.1	Proceso	Total de Promotores y brigadistas capacitados en temas de SSRA	No aplica	1,670	Número de Promotores y brigadistas capacitados en temas de SSRA	50
1	SSR para Adolescentes	2.1.1	Estructura	Total de personas capacitadas en las directrices para el otorgamiento de servicios de aborto seguro	No aplica	875	Número de personas que laboran en primer nivel de atención capacitadas en las directrices para el otorgamiento de servicios de aborto seguro	25
1	SSR para Adolescentes	2.2.1	Estructura	Total de personas capacitadas en el Modelo de atención	No aplica	2,900	Número de personas que laboran en el primer nivel de atención capacitadas	90

ÍNDICE: Representado por: Número de Estrategia. Número de Línea de Acción y Número de Actividad General

					Integral en salud sexual y reproductiva para adolescentes.			en el otorgamiento del Paquete Básico de Salud Sexual y Reproductiva para Adolescentes con base en el MAISSRA.	
	1	SSR para Adolescentes	2.4.1	Estructura	Total de servicios amigables nuevos durante el periodo, incluyendo el servicio móvil	No aplica	143	Número de servicios amigables nuevos en las unidades de salud	2
	1	SSR para Adolescentes	2.5.1	Estructura	Número de municipios que cuentan con al menos una unidad amigable de salud sexual y reproductiva para adolescente	Total de municipios	65	Porcentaje de municipios que cuentan con unidad amigable para la atención de la salud sexual y reproductiva de la población adolescente	100
	1	SSR para Adolescentes	3.1.1	Resultado	Total de mujeres adolescentes menores de 20 años que son usuarias activas de métodos anticonceptivos en la Secretaría de Salud	Total de mujeres adolescentes menores de 15 a 19 años de edad con vida sexual activa, responsabilidad de la Secretaría de Salud	69	Porcentaje de mujeres adolescentes con vida sexual activa, que son usuarias activas de métodos anticonceptivos, y pertenecen a la población responsabilidad de la Secretaría de Salud	59
	1	SSR para Adolescentes	3.2.1	Resultado	Mujeres adolescentes que aceptan un método anticonceptivo de larga duración, otorgado inmediato al evento obstétrico	Evento obstétrico en adolescentes	80	Porcentaje de mujeres adolescentes de 15 a 19 años que posterior a algún evento obstétrico, aceptan un método anticonceptivo de larga duración, excepto condón.	89
	1	SSR para Adolescentes	3.3.1	Proceso	Total de servicios amigables que favorecen el acceso a servicios de aborto seguro para adolescentes	No aplica	32	Se refiere al porcentaje de servicios amigables que favorecen el acceso a servicios de aborto seguro para adolescentes	1
	1	SSR para Adolescentes	3.4.1	Proceso	Numero de servicios amigables que registran información en el Sistema de Información en Salud /SINBA	Total de servicios amigables registrados	100	Se refiere al porcentaje de servicios amigables que registran información en el Sistema de Información en Salud /SINBA	100
	2	PF y Anticoncepción	1.1.1	Proceso	Número de nuevas aceptantes de métodos anticonceptivos en la institución (consultas de primera vez), incluye usuarias de	No aplica	700,000	Corresponde al número de nuevas aceptantes de métodos anticonceptivos en la Secretaria de Salud, registradas en consulta externa durante el año (no	4,231

ÍNDICE: Representado por: Número de Estrategia. Número de Línea de Acción y Número de Actividad General

					condón masculino y femenino			incluye oclusiones tuberias bilaterales ni vasectomías)	
	2	PF y Anticoncepción	1.4.1	Proceso	Número de condones masculinos proporcionados en la Secretaría de Salud durante el año.	Número de usuarios activos de condones masculinos	50	Señala el número promedio de condones masculinos que se otorgan al año por cada usuario activo de este método en la Secretaría de Salud	50
	2	PF y Anticoncepción	2.1.1	Resultado	Número de mujeres usuarias activas de métodos anticonceptivos aplicados o proporcionados en la Secretaría de Salud	No aplica	4,751,540	Corresponde al total de mujeres en edad fértil que utilizan un método anticonceptivo proporcionado o aplicado en la Secretaria de Salud	27,622
	2	PF y Anticoncepción	2.1.2	Estructura	Número de servicios activos de telemedicina	No aplica	32	Corresponde al servicio de atención a distancia que se encuentre operando en los servicios estatales de salud	1
	2	PF y Anticoncepción	2.2.1	Proceso	Número de personas capacitadas durante el año en temas de Planificación Familiar.	No aplica	3,312	Se refiere al número de personal capacitado respecto al número de personas a capacitar en el año (meta)	60
	2	PF y Anticoncepción	2.3.1	Proceso	Número de visitas de supervisión realizadas a las jurisdicciones sanitarias y unidades médicas	No aplica	257	Visitas de supervisión de la situación de abasto de anticonceptivos realizadas a jurisdicciones sanitarias y unidades médicas durante el año	3
	2	PF y Anticoncepción	2.4.1	Proceso	Número de aceptantes de un método anticonceptivo (DIU, OTB, IMPLANTES y Hormonales) durante el post-evento obstétrico y el puerperio	No aplica	713,368	Número de mujeres atendidas por algún evento obstétrico durante el año (parto, aborto o cesárea) que adoptan un método anticonceptivo durante los 42 días posteriores a la atención del evento.	5,956
	2	PF y Anticoncepción	2.5.1	Resultado	(Número de usuarias activas de ARAP (DIU, SIU, Implante subdérmico) al final del año en curso.) * 100	Número de usuarias activas de ARAP (DIU, SIU, Implante subdérmico) al final del año anterior más número de usuarias nuevas de ARAP (DIU, SIU, Implante subdérmico) durante el año en curso.	80	Muestra el porcentaje de mujeres que iniciaron el año con un ARAP ó adoptaron un ARAP durante el año y se mantienen activas al final del año	80



	2	PF y Anticoncepción	2.6.1	Estructura	Número de unidades médicas con servicios de planificación familiar instalados para la atención de mujeres con alto riesgo obstétrico (incluye centros de salud y hospitales).	No aplica	115	Corresponde al número de centros de salud y hospitales con alta demanda de atención de enfermedades concomitantes (diabetes mellitus, hipertensión arterial, cáncer, sobrepeso, etc.) que cuentan con al menos un consultorio habilitado para la prestación de servicios de planificación familiar y anticoncepción para mujeres con alto riesgo obstétrico.	3
	2	PF y Anticoncepción	2.7.1	Resultado	Vasectomías realizadas	No aplica	30,635	Número de vasectomías realizadas a hombres con paridad satisfecha, responsabilidad de la Secretaría de Salud	201
	2	PF y Anticoncepción	2.8.1	Estructura	Número de jurisdicciones sanitarias con al menos un servicio de vasectomía sin bisturí en operación	No aplica	212	Corresponde al número de jurisdicciones sanitarias que cuentan con al menos un servicio de vasectomía sin bisturí con personal acreditado para realizar este procedimiento quirúrgico	3
	2	PF y Anticoncepción	2.8.2	Estructura	Número de servicios nuevos implementados	No aplica	20	Incrementar los servicios de vasectomía sin bisturí en jurisdicciones que carecen del servicio	1
	3	Salud Materna	1.1.1	Proceso	Número de pláticas de educación para la salud, durante el embarazo y el puerperio.	No aplica	120,000	Número de pláticas de educación para la salud, durante el embarazo y el puerperio.	500
	3	Salud Materna	1.2.1	Proceso	Número de acuerdos cumplidos en actas o minutas derivados de reuniones de redes sociales	Número de acuerdos establecidos en actas o minutas derivados de reuniones de redes sociales	100	Proporción de acuerdos cumplidos derivados de reuniones de redes sociales	100
	3	Salud Materna	1.3.1	Proceso	Número de campañas de promoción de atención a la salud materna.	No aplica	32	Número de campañas de promoción de atención a la salud materna.	1
	3	Salud Materna	2.2.1	Resultado	Número de consultas de atención prenatal	Total de consultas de atención prenatal de primera vez en	60	Proporción de consultas de atención prenatal de	60

INDICE: Representado por: Número de Estrategia. Número de Línea de Acción y Número de Actividad General

					de primera vez en el primer trimestre	cualquier trimestre de gestación.		primera vez otorgadas durante el primer trimestre	
	3	Salud Materna	2.3.1	Resultado	Número de mujeres embarazadas a las que se les realiza la prueba para la detección de VIH / Sífilis	Total de mujeres embarazadas en control prenatal	90	Proporción de mujeres embarazadas a las que se les realiza la prueba para la detección de VIH / Sífilis que se atienden en las unidades médicas	90
	3	Salud Materna	2.4.1	Proceso	Número de entidades federativas que tienen implementada la estrategia	No aplica	32	Estrategia de disminución de cesárea, basada en el análisis de la cesárea con los criterios de Robson establecida	1
	3	Salud Materna	2.5.1	Resultado	Total de defunciones de mujeres por causas maternas en un año determinado	Total de recién nacidos vivos registrados en los certificados de nacimiento para el mismo periodo por 100,000.	34	Mide indirectamente la efectividad de las acciones de prevención y atención oportuna de complicaciones en mujeres embarazadas, parturientas y puerperas de acuerdo con la normatividad aplicable	34
	3	Salud Materna	2.7.1	Proceso	Número de mujeres que tuvieron un evento obstétrico y recibieron por lo menos una consulta de atención en el puerperio	Total de mujeres que tuvieron un evento obstétrico	90	Proporción de mujeres postevento obstétrico que reciben consulta en el puerperio	90
	3	Salud Materna	2.8.1	Proceso	Número de entidades federativas que tienen implementada la estrategia	Total de entidades federativas, por 100	100	Proporción de entidades federativas con estrategia de abordaje de la pérdida gestacional y depresión posparto.	1
	3	Salud Materna	3.1.1	Proceso	Número de entidades federativas que implementaron el proyecto prioritario.	No aplica	32	Número de entidades federativas que implementan el proyecto prioritario	1
	3	Salud Materna	3.2.1	Proceso	Total de Comités Estatales de Referencia y Contrarreferencia obstétrica instalados	No aplica	32	Número de Comités Estatales de Referencia y Contra referencia obstétrica instalados	1
	4	Salud Perinatal	1.1.1	Resultado	Total de recién nacidos con peso menor a 2,500 gramos al nacer en un año determinado	Total de nacimientos registrados en los certificados de nacimiento para el mismo periodo por 100.	5	Proporción de recién nacidos con bajo peso al nacer (menos de 2,500gr) del total de recién nacidos registrados	5

INDICE: Representado por: Número de Estrategia. Número de Línea de Acción y Número de Actividad General



4	Salud Perinatal	1.2.1	Resultado	Total de mujeres donadoras de leche humana	Total de mujeres atendidas en bancos de leche humana	20	Proporción de mujeres donadoras del total de mujeres atendidas en bancos de leche humana	20
4	Salud Perinatal	1.3.1	Proceso	Numero de pláticas y asesorías en lactancia materna, otorgadas en lactarios y salas de lactancia.	No aplica	15,000	Número de pláticas de información, fomento y apoyo a la lactancia materna	200
4	Salud Perinatal	2.1.1	Proceso	Número de profesionales de salud y personal de salud comunitaria capacitados	No aplica	2,400	Número de personal de salud capacitado en reanimación neonatal y el programa "ayudando a los bebés a respirar".	75
4	Salud Perinatal	2.2.1	Proceso	Número de unidades médicas con asesoría ,que brindan atención obstétrica que realizan contacto piel con piel, el apego inmediato, el alojamiento conjunto y el inicio de la lactancia dentro de la primera hora de vida.	No aplica	32	Unidades médicas con atención obstétrica que se encuentran trabajando con la "Iniciativa Hospital Amigo del niño y de la niña, asesoradas.	1
4	Salud Perinatal	2.3.1	Resultado	Total de nacidos vivos a los que se les realizó la prueba de tamiz auditivo neonatal.	Total de nacidos vivos registrados	100	Porcentaje de personas recién nacidas con prueba de tamiz auditivo neonatal antes de los primeros 29 días de vida.	100
4	Salud Perinatal	2.4.1	Resultado	Total de nacidos vivos a los que se les realizó la prueba de tamiz metabólico neonatal.	Total de nacidos vivos registrados	100	Proporción de personas recién nacidas con tamiz metabólico neonatal	100
4	Salud Perinatal	3.1.1	Proceso	Total de unidades de primer nivel de atención con asesoría para la nominación "Amigo del niño y de la niña"	No aplica	16	Número de unidades de primer nivel de atención con asesoría para la nominación "Amigo del niño y de la niña"	1
4	Salud Perinatal	3.2.1	Proceso	Número de entidades federativas con capacitación en tamiz metabólico neonatal	Total de entidades federativas	100	Proporción de entidades federativas con personal capacitado en el Programa Nacional de Tamiz Metabólico Neonatal	100
4	Salud Perinatal	3.3.1	Proceso	Número de entidades federativas que realizan el análisis de mortalidad perinatal	Total de entidades federativas	100	Proporción de entidades federativas que realizan el análisis de mortalidad perinatal	100



5	Aborto Seguro	1.1.1	Proceso	Materiales de comunicación difundidos con la población y el personal de salud	No aplica	32	Son los materiales de comunicación difundidos con la población y el personal de salud, a partir de la elaboración y diseño estrategias de comunicación para informar sobre el derecho al acceso y atención del aborto seguro.	1
5	Aborto Seguro	2.1.1	Proceso	Número de personal médico operativo capacitado para brindar los servicios de aborto seguro	No aplica	96	Es el personal médico operativo capacitado para brindar los servicios de aborto seguro.	3
5	Aborto Seguro	2.2.1	Proceso	Número de personal médico que se incorpora para garantizar los procedimientos de aborto seguro.	No aplica	64	Es el número de personal médico que se incorpora para garantizar los procedimientos de aborto seguro.	2
5	Aborto Seguro	2.3.1	Proceso	Número de espacios en operación dentro de las unidades de salud para otorgar los servicios de aborto seguro.	No aplica	32	Son los espacios que se habilitaron y adecuaron en las unidades de salud para otorgar los servicios de aborto seguro.	1
5	Aborto Seguro	3.2.1	Proceso	Número de supervisiones realizadas en las unidades de salud para verificar la implementación de los mecanismos de rutas de atención y referencia a los servicios de aborto seguro.	No aplica	144	Son las acciones de monitoreo y seguimiento a las unidades de salud para verificar la implementación de las rutas de atención y referencia para favorecer el acceso a los servicios de aborto seguro.	4
6	Violencia de Género	1.1.1	Proceso	Número de materiales de comunicación de promoción de una vida libre de violencia difundidos entre la población y el personal de salud	No aplica	32	Número de materiales de comunicación de promoción de una vida libre de violencia difundidos entre la población y el personal de salud	1
6	Violencia de Género	1.3.1	Proceso	Número de talleres de prevención de la violencia dirigidos a Promotores juveniles	No aplica	384	Número de talleres de prevención de la violencia dirigidos a Promotores juveniles	12

INDICE: Representado por: Número de Estrategia, Número de Línea de Acción y Número de Actividad General

6	Violencia de Género	1.3.2	Proceso	Grupos formados para prevención de la violencia en población adolescente	No aplica	384	Mide el número de grupos formados para prevenir la violencia de género, así como los grupos formados para prevención de la violencia en el noviazgo, dirigidos a la población adolescente	12
6	Violencia de Género	2.1.1	Resultado	Porcentaje de cobertura de atención especializada a mujeres víctimas de violencia familiar severa	Número de mujeres de 15 años y más unidas en situación de violencia familiar y de género severa, estimadas para su atención en los servicios especializados	22	Número de mujeres de 15 años y más unidas en situación de violencia familiar y de género severa atendidas en servicios especializados respecto del número de mujeres programadas para su atención.	22
6	Violencia de Género	2.2.1	Proceso	Número de herramientas de detección de la violencia que resultaron positivas.	Número de herramientas de detección aplicadas	26	Número de herramientas de detección de la violencia familiar y de género que resultaron positivas respecto de las programadas para su aplicación en mujeres de 15 años y más unidas.	27
6	Violencia de Género	2.4.1	Proceso	Número de talleres brindados sobre IVE	No aplica	32	Número de talleres brindados sobre Interrupción Voluntaria del Embarazo	1
6	Violencia de Género	2.4.2	Proceso	Número de talleres brindados sobre NOM-046	No aplica	64	Número de talleres brindados sobre NOM-046	2
6	Violencia de Género	3.2.1	Proceso	Número de grupos formados para reeducación de víctimas de violencia de pareja	No aplica	520	Número de grupos formados para reeducación de víctimas de violencia de pareja	16
6	Violencia de Género	3.2.2	Proceso	Número de grupos formados para la reeducación de agresores de violencia de pareja.	No aplica	516	Número de grupos formados para la reeducación de agresores de violencia de pareja	16
6	Violencia de Género	3.2.3	Proceso	Número de reportes con la evaluación de la estrategia de reeducación de víctimas y agresores	No aplica	32	Número de reportes con la evaluación de la estrategia de reeducación de víctimas y agresores	1
6	Violencia de Género	3.4.1	Proceso	Número de talleres de Buen Trato y medidas para evitar la violencia obstétrica	No aplica	128	Número de talleres de buen trato y medidas para evitar la violencia obstétrica	4

37  
 16  
 ÍNDICE: Representado por: Número de Estrategia. Número de Línea de Acción y Número de Actividad General

2	Cáncer	2.1.3	Resultado	Mujeres tamizadas con prueba de VPH de 35 a 64 años en 5 años ( y por única ocasión citologías en ese mismo grupo de edad)	Mujeres de 35 a 64 años responsabilidad de la Ssa	38	Cobertura de tamizaje con prueba de VPH	49
2	Cáncer	2.1.4	Resultado	Número de mujeres de 18 años y más, tamizadas en los CAPASITS	Total de mujeres mayores de 18 años registradas en los capacsits	70	Cobertura de tamizaje para cáncer de cuello uterino mujeres viviendo con VIH	70
2	Cáncer	2.1.5	Resultado	Mujeres de 25 a 39 años de edad con exploración clínica de mamas en el periodo a evaluar	Mujeres de 25 a 39 años responsabilidad de la Ssa.	26	Cobertura de tamizaje con exploración clínica de mamas	26
2	Cáncer	2.1.6	Resultado	Mujeres tamizadas con mastografía de 40 a 69 años en dos años.	Mujeres de 40 a 69 años responsabilidad de la Ssa.	16	Cobertura de tamizaje con mastografía	18
2	Cáncer	2.1.7	Resultado	Mujeres tamizadas con citología cervical de 25 a 34 años en 3 años	Mujeres tamizadas con citología cervical de 25 a 34 años en 3 años	17	Cobertura de tamizaje con citología cervical	15
2	Cáncer	2.1.8	Resultado	Mujeres a las que se les realizó citología y/o prueba de VPH y que viven en zona rural	Mujeres de 25 a 64 años en 3 y 5 años (citología y prueba de VPH respectivamente)	31	Cobertura de tamizaje con citología cervical y PVPH en zona rural	36
2	Cáncer	2.3.1	Proceso	Mujeres con citología anormal y PVPH positiva con evaluación colposcópica	Total de mujeres con citología anormal y PVPH positiva	80	Porcentaje de casos con evaluación colposcópica	80
2	Cáncer	2.3.2	Resultado	Casos tratados en clínicas de colposcopia	Total de casos con LIEAG	80	Porcentaje de tratamientos otorgados en casos de LIEAG	80
2	Cáncer	2.3.3	Resultado	Mujeres con resultado BIRADS 4 y 5 que cuentan con evaluación diagnóstica	Total de mujeres con resultado BIRADS 4 y 5	90	Proporción de mujeres con BIRADS 4 y 5 evaluadas con evaluación diagnóstica	90
2	Cáncer	3.1.1	Resultado	Mujeres con diagnóstico confirmado de cáncer de mama o cuello uterino con atención en centro oncológico	Mujeres con diagnóstico confirmado de cáncer de mama o de cuello uterino	85	Proporción de mujeres con cáncer que recibieron atención en centro oncológico	85
2	Cáncer	3.1.3	Proceso	Informe realizado en seguimiento a mujeres viviendo con	Informe programado	100	Informe que contempla el seguimiento a mujeres con cáncer de mama y cuello	100



				cáncer de mama y de cuello uterino, 2021, en tratamiento en centro oncológico			uterino en centro oncológico	
2	Cáncer	4.2.4	Estructura	No. de "sistemas de imagen" funcionales, con póliza de mantenimiento y control de calidad vigente	Total de "sistemas de imagen"	80	Proporción de sistemas de imagen funcionales con pólizas de mantenimiento vigentes	80
2	Cáncer	5.1.1	Proceso	Supervisiones realizadas que cuenten con informe de supervisión	Total de supervisiones programadas	90	Porcentaje de supervisiones realizadas	90
2	Cáncer	5.2.4	Proceso	unidades que enviaron informes mensuales de control de calidad rutinario	Unidades dentro del programa de control de calidad rutinario	100	Porcentaje de unidades que cuentan con control de calidad rutinario para la adquisición de imágenes mastográficas	100
3	Igualdad de Género	1.1.1	Proceso	Número de atenciones brindadas a mujeres en los CEI	No aplica	35,640	Número de atenciones brindadas a mujeres en los Centros de Entrenimiento Infantil (CEI)	1,620
3	Igualdad de Género	1.2.2	Proceso	Número de unidades de salud que cuentan con mecanismos incluyentes dirigidos a grupos en condición de vulnerabilidad	No aplica	144	Número de unidades de salud que cuentan con mecanismos incluyentes dirigidos a grupos en condición de vulnerabilidad.	4
3	Igualdad de Género	1.4.1	Proceso	Número total de personal de unidades de salud, oficinas centrales y jurisdiccionales capacitado	No aplica	6,592	Número de personas de unidades de salud, oficinas centrales y jurisdiccionales capacitadas en materia de derechos humanos, no discriminación, inclusión y pertinencia cultural en salud	54
3	Igualdad de Género	4.2.1	Proceso	Actividades para prevenir, atender y dar seguimiento a posibles casos de hostigamiento y acoso sexual	Actividades programadas para prevenir, atender y dar seguimiento a posibles casos de hostigamiento y acoso sexual	100	Porcentaje de actividades realizadas para prevenir, atender y dar seguimiento a posibles casos de hostigamiento y acoso sexual respecto a lo programado	100

000 CENTRO NACIONAL DE PROGRAMAS PREVENTIVOS Y CONTROL DE ENFERMEDADES

No.	PROGRAMA	ÍNDICE	TIPO DE INDICADOR	NUMERADOR	DENOMINADOR	META FEDERAL	INDICADOR	META ESTATAL
1	Atención de la Zoonosis	3.1.1	Estructura	Número de profilaxis antirrábicas iniciadas en pacientes agredidos o en contacto con perro o gato doméstico	Número de pacientes agredidos o en contacto con perro o gato doméstico	10	Se busca no rebasar el 10% de inicios de profilaxis antirrábica en pacientes agredidos o en contacto con perro o gato en riesgo de padecer Rabia	10
1	Atención de la Zoonosis	3.1.2	Estructura	Número de profilaxis antirrábicas iniciadas en personas agredidas o en contacto con animales silvestres así como con domésticos de interés económico	Número de personas agredidas o en contacto con animales silvestres así como con domésticos de interés económico	100	Se busca iniciar la profilaxis antirrábica al 100% de las personas agredidas o en contacto con animales silvestres así como por domésticos de interés económico.	100
1	Atención de la Zoonosis	4.1.1	Proceso	Perros y gatos domésticos vacunados	Meta de perros y gatos domésticos a vacunarse	90	Perros y gatos domésticos vacunados contra la rabia, con énfasis en las áreas de riesgo	90
1	Atención de la Zoonosis	4.2.1	Proceso	Perros y gatos esterilizados quirúrgicamente	Meta anual de perros y gatos a vacunarse contra la rabia	4	Perros y gatos esterilizados quirúrgicamente en relación al universo anual de animales a vacunarse contra la rabia.	4
1	Atención de la Zoonosis	4.3.1	Proceso	Número de muestras de cerebros enviadas al laboratorio, correspondientes a reservorios sospechosos (con signología sugestiva a rabia) o probables (animal sospechoso con antecedente de contacto con otro animal sugestivo a rabia o confirmado) de padecer rabia y/o perros y gatos que mueran durante observación clínica.	Número reportado de reservorios sospechosos (con signología sugestiva a rabia) o probables (animal sospechoso con antecedente de contacto con otro animal sugestivo a rabia o confirmado) de padecer rabia y/o perros y gatos que mueran durante observación clínica.	90	Se busca conocer la circulación del virus de la Rabia en zonas que propicien su transmisión al ser humano, mediante el envío de muestras de cerebro de animales reservorios sospechosos o probables de padecer rabia y/o perros y gatos que mueran durante observación clínica.	90
1	Atención de la Zoonosis	5.2.1	Proceso	Número de pacientes probables de brucelosis que cumplen con la definición operacional	Total de casos probables de primera vez de brucelosis que cumplen con la definición operacional por 100	100	Número de pacientes que cumplen con la definición operacional de caso probable de brucelosis y que reciben tratamiento específico	100

ÍNDICE: Representado por: Número de Estrategia, Número de Línea de Acción y Número de Actividad General

					y que reciben tratamiento				
1	Atención de la Zoonosis	7.1.1	Proceso		Número de pacientes probables de padecer FMMR u otra rickettsiosis (según normativa) con tratamiento reportado en el SEVE de rickettsiosis en el trimestre.	Número de pacientes reportados en el SEVE para rickettsiosis en el trimestre.	100	Mide la cobertura de tratamientos ministrados a pacientes probables de padecer FMMR u otras rickettsiosis.	100
2	Control de Enfermedades Transmitidas por Vectores e Intoxicación por Veneno de Artrópodos								
	1	Paludismo	1.1.1	Proceso	Número de personal de salud capacitado en paludismo sin exclusión de género	Total de personal de salud en el estado que realiza actividades de prevención y control de paludismo	100	Cuantifica el porcentaje del personal de salud capacitado en paludismo sin exclusión de género.	100
	1	Paludismo	2.1.1	Proceso	Total de gotas gruesa tomadas a casos probables de paludismo	Total de casos probables de paludismo reportados	100	Toma de gota gruesa a todos los casos probables de paludismo para confirmación diagnóstica	97
	1	Paludismo	4.1.1	Proceso	Número de localidades de riesgo con infestaciones larvarias menores al 1% de caladas positivas, posterior a la intervención de control.	Número de localidades de riesgo con positividad larvaria mayor a 1% en los estudios entomológicos previos	100	Mide el impacto de las acciones para la eliminación y modificación de hábitats y criaderos de los anofelinos.	4
	4	Intoxicación por Artrópodos	1.1.1	Proceso	Número de Localidades prioritarias con actividades de mejoramiento de la vivienda a través de la colocación de materiales en paredes y techos, eliminación de sitios de refugio de alacranes y arañas mediante ordenamiento del medio, instalación de cielo raso, pabellones y mallas impregnadas con insecticidas como método de barrera física.	Número de Localidades Prioritarias	100	Número de Localidades prioritarias con mejoramiento de la vivienda a través de la colocación de materiales en paredes y techos, eliminación de sitios de refugio de alacranes y arañas mediante ordenamiento del medio, instalación de cielo raso, pabellones y mallas impregnadas con insecticidas como método de barrera física.	4

ÍNDICE: Representado por: Número de Estrategia. Número de Línea de Acción y Número de Actividad General



4	Intoxicación por Artrópodos	2.2.1	Proceso	Número de casos de IPPA tratados en los primeros 30 minutos de ocurrido el accidente	Total de casos tratados	100	Mejorar el acceso oportuno a los Servicios de Salud mediante la capacitación para la ministración de faboterápicos específicos en la misma localidad en donde ocurra el accidente	100
4	Intoxicación por Artrópodos	2.3.1	Proceso	Número de casos de agresión por araña violinista tratados dentro de las primeras 6 horas de ocurrido el accidente	Total de casos tratados	100	Mejorar el acceso oportuno a los Servicios de Salud mediante la capacitación para la ministración de faboterápicos específicos en la misma localidad en donde ocurra el accidente	100
4	Intoxicación por Artrópodos	2.4.1	Proceso	Número de casos de agresión por araña viuda negra tratados dentro de las primeras 6 horas de ocurrido el accidente	Total de casos tratados	100	Mejorar el acceso oportuno a los Servicios de Salud mediante la capacitación para la ministración de faboterápicos específicos en la misma localidad en donde ocurra el accidente	100
5	Dengue	1.2.1	Proceso	Número de Capacitaciones Realizadas	Número de Capacitaciones Programadas	32	Verifica la actualización al personal médico de primer y segundo nivel para el manejo adecuado de pacientes con Dengue, con base en los lineamientos vigentes	1
5	Dengue	3.1.1	Proceso	Localidades Prioritarias con Ovitrampas	Número de Localidades Prioritarias	100	Mide semanalmente la variación de los principales indicadores de ovitrampas en las Localidades Prioritarias	4
5	Dengue	6.3.1	Proceso	Unidades Entomológicas y de Bioensayo que realizan los Estudios de Eficacia Biológica y Susceptibilidad de los Insecticidas	No aplica	30	Mide el cumplimiento de las Unidades Entomológicas y de Bioensayo que realizan los Estudios de Eficacia Biológica y Susceptibilidad de los Insecticidas	1
5	Dengue	7.3.1	Proceso	Número de Localidades prioritarias	Número de Localidades prioritarias	100	Mide trimestralmente el cumplimiento en las acciones de control larvario en las localidades prioritarias	4
5	Dengue	7.3.2	Proceso	Número de Localidades prioritarias con	Número de Localidades prioritarias	100	Mide trimestralmente el cumplimiento de	4

INDICE: Representado por: Número de Estrategia. Número de Línea de Acción y Número de Actividad General

					Acciones de Nebulización Espacial en UBV			nebulización espacial en localidades prioritarias	
	5	Dengue	7.3.3	Proceso	Número de Localidades Prioritarias con acciones de Rociado Intradomiciliar	Número de Localidades Prioritarias	100	Mide trimestral el porcentaje de localidades con acciones de rociado residual intradomiciliar	4
	5	Dengue	8.1.1	Proceso	Número de Semanas con Captura de Información en Plataforma	No aplica	48	Mide la regularidad en el reporte semanal de actividades mediante el porcentaje de registro en Plataforma de manera trimestral	52
3		Control y Eliminación de las Micobacteriósisis	1.1.1	Resultado	Número de baciloscopias realizadas a casos nuevos, en prevalencia y en vigilancia postratamiento	Número de baciloscopias programadas a casos nuevos, en prevalencia y vigilancia postratamiento x 100	100	Porcentaje de baciloscopias realizadas a casos nuevos, en prevalencia y en vigilancia postratamiento	100
3		Control y Eliminación de las Micobacteriósisis	1.1.2	Proceso	Número de histopatologías realizadas a casos nuevos y prevalentes	Total de casos prevalentes	100	Cumplir el 100% de las histopatologías de los casos nuevos y en prevalencia de los casos de lepra	100
3		Control y Eliminación de las Micobacteriósisis	1.1.3	Resultado	Número de personas con TBTF nuevos, reingresos y recaídas que ingresaron a tratamiento.	Total de personas que fueron notificadas con TBTF nuevos, reingresos y recaídas.	98	Iniciar tratamiento a los casos de tuberculosis nuevos y retratamientos (total de casos notificados como nuevos, reingresos y recaídas).	98
3		Control y Eliminación de las Micobacteriósisis	1.1.4	Proceso	Número de esquemas de segunda línea entregados para tratar a personas con TB FR	Total de esquemas de segunda línea programados.	90	Esquemas de segunda línea entregados para TB.	90
3		Control y Eliminación de las Micobacteriósisis	1.2.1	Proceso	Casos nuevos y previamente tratados (reingresos y recaídas) que se les realizo una prueba de sensibilidad incluye resultados de pruebas moleculares (por ejem., Xpert MTB/RIF) así como de pruebas fenotípicas convencionales al	Total de casos nuevos y previamente tratados (reingresos y recaídas) notificados.	63	Cobertura de pruebas de sensibilidad a fármacos realizadas por métodos moleculares o convencionales a casos nuevos o previamente tratados (reingresos y recaídas).	63

ÍNDICE: Representado por: Número de Estrategia. Número de Línea de Acción y Número de Actividad General

				momento del diagnóstico.				
3	Control y Eliminación de las Micobacteriósisis	1.3.1	Proceso	Número de Jornadas Dermatológicas	No aplica	44	Realizar actividades de búsqueda mediante la realización de Jornadas Dermatológicas en las entidades	2
3	Control y Eliminación de las Micobacteriósisis	3.1.1	Resultado	Contactos de caso pulmonar con confirmación bacteriológica de TB notificados (nuevos y previamente tratados) niñas y niños menores de 5 años que reciben tratamiento para ITBL	Total de contactos de caso pulmonar con confirmación bacteriológica de TB notificados (nuevos y previamente tratados) niñas y niños menores de 5 años.	65	Contactos de caso pulmonar con confirmación bacteriológica de TB notificados (nuevos y previamente tratados) niñas y niños menores de 5 años de edad que reciben tratamiento de ITBL.	65
3	Control y Eliminación de las Micobacteriósisis	3.1.2	Resultado	Número personas seropositivas que se registraron por primera vez en la atención para el VIH e iniciaron el tratamiento para la infección por tuberculosis latente.	Número total de personas que se registraron por primera vez en la atención para el VIH y se descartó TB activa.	15	Número total de personas seropositivas que se registraron por primera vez en la atención para el VIH e iniciaron el tratamiento para la infección por tuberculosis latente.	15
3	Control y Eliminación de las Micobacteriósisis	3.1.3	Resultado	Número de contactos de caso pulmonar con confirmación bacteriológica de TB notificados (nuevos y previamente tratados) con DM con tratamiento para ITBL.	Total de contactos de caso pulmonar con confirmación bacteriológica de TB notificados (nuevos y previamente tratados) con DM.	14	Contactos de caso pulmonar con confirmación bacteriológica de TB notificados (nuevos y previamente tratados) con DM.	14
4	Atención de Urgencias Epidemiológicas y Desastres	1.1.1	Estructura	Kits de reservas estratégicas integrados.	No aplica	96	Integración de Kits de reservas estratégicas.	3
4	Atención de Urgencias Epidemiológicas y Desastres	1.2.1	Resultado	Numero de emergencias en salud atendidas (brotes y desastres) en menos 48 hrs.	Numero de emergencias en salud (brotes y desastres) registradas.	90	Número de emergencias en salud atendidas con oportunidad.	90
5	Prevención y Control de las Neumonías Adquiridas en la Comunidad e Influenza	1.1.1	Resultado	Número de casos nuevos de Influenza	Total de población del año evaluado x 100,000	2	Reducción de la tasa de incidencia de INFLUENZA, comparada con el año 2020	2
5	Prevención y Control de las Neumonías Adquiridas en la Comunidad e Influenza	1.1.2	Proceso	Número de casos nuevos de influenza con indicación de oseltamivir	Total de casos de casos de influenza x 100	80	Cobertura de tratamiento con oseltamivir para Influenza	80

ÍNDICE: Representado por: Número de Estrategia, Número de Línea de Acción y Número de Actividad General



5	Prevención y Control de las Neumonías Adquiridas en la Comunidad e Influenza	1.1.3	Resultado	Número de casos nuevos de neumonía adquirida en la comunidad	Total de población del año evaluado x 100,000	2	Reducción de la tasa de incidencia de neumonía adquirida en la comunidad, comparada con el año 2020	2
5	Prevención y Control de las Neumonías Adquiridas en la Comunidad e Influenza	2.1.1	Proceso	Número de materiales de promoción impresos y distribuidos	No aplica	3	Determina el porcentaje de materiales para su impresión y difusión para la prevención y control de las infecciones respiratorias agudas	3
5	Prevención y Control de las Neumonías Adquiridas en la Comunidad e Influenza	3.1.1	Proceso	Número de eventos de capacitación con enfoque en la prevención y tratamiento de casos de neumonía, influenza y COVID-19 realizados	No aplica	2	Determina la realización de eventos de capacitación con enfoque en la prevención y atención de Influenza, neumonía y COVID-19.	2
6	Enfermedades Respiratorias Crónicas	2.3.1	Resultado	Número de personas con factores de riesgo para Asma y EPOC estudiadas con espirometría	Total de personas con factor de riesgo para desarrollar asma y EPOC programadas	70	Porcentaje de personas con factor de riesgo para asma y/o EPOC que fueron estudiadas con prueba de espirometría	70
6	Enfermedades Respiratorias Crónicas	2.3.2	Resultado	Número de pacientes con diagnóstico de EPOC y que ingresaron a tratamiento.	Total de pacientes con diagnóstico de EPOC.	60	Porcentaje de pacientes con EPOC que cuentan con prueba de espirometría y evaluación clínica para establecer su diagnóstico con ingreso a tratamiento	60
6	Enfermedades Respiratorias Crónicas	2.3.3	Resultado	Número de pacientes con EPOC en tratamiento y no presentan exacerbación en el periodo.	Total de pacientes con EPOC con seis o más meses en tratamiento	50	Porcentaje de pacientes con EPOC con al menos 6 meses en tratamiento y no presenten exacerbaciones en el periodo.	50
6	Enfermedades Respiratorias Crónicas	2.3.4	Resultado	Número de pacientes con diagnóstico de asma y que ingresaron a tratamiento.	Total de pacientes con diagnóstico de asma.	60	Porcentaje de pacientes con asma que cuentan con prueba de función pulmonar y evaluación clínica para establecer su diagnóstico e ingresaron a tratamiento.	60
6	Enfermedades Respiratorias Crónicas	2.3.5	Resultado	Número de pacientes con asma con tres meses o más en tratamiento y no presentan crisis en el periodo.	Total de pacientes con asma con tres o más meses en tratamiento.	50	Porcentaje de pacientes con asma con al menos tres meses en tratamiento y no presentan crisis en el periodo.	50

ÍNDICE: Representado por: Número de Estrategia. Número de Línea de Acción y Número de Actividad General

7	Enfermedades Cardiometa <b>b</b> licas	1.1.1	Estructura	Número de personal contratado	Número de personal programado	100	Número de profesionales de la salud contratados para el programa de Cardiometa <b>b</b> licas	100
7	Enfermedades Cardiometa <b>b</b> licas	2.1.1	Proceso	Número de detecciones de HTA realizadas en población de 20 años y más en la Secretaría de Salud	Total de población programada de 20 años y más en la Secretaría de Salud	16	Corresponde al porcentaje de detecciones realizadas de HTA en la población de 20 años y más en la Secretaría de Salud	16
7	Enfermedades Cardiometa <b>b</b> licas	2.1.2	Proceso	Número de detecciones de DM realizadas en población de 20 años y más en la Secretaría de Salud	Total de población programada de 20 años y más en la Secretaría de Salud	16	Corresponde al porcentaje de detecciones realizadas de DM en la población de 20 años y más en la Secretaría de Salud	16
7	Enfermedades Cardiometa <b>b</b> licas	2.1.3	Proceso	Número de detecciones de obesidad realizadas en la población de 20 años y más en la Secretaría de Salud	Total de población programada de 20 años y más en la Secretaría de Salud	16	Corresponde al porcentaje de detecciones realizadas de Obesidad realizadas en la población de 20 años y más en la Secretaría de Salud	16
7	Enfermedades Cardiometa <b>b</b> licas	3.1.2	Proceso	Número de pacientes con obesidad en control (alcanzaron pérdida mayor o igual al 5% del peso corporal basal) en población de 20 años o más de la Secretaría de Salud	Número de pacientes con obesidad en tratamiento en población de 20 años y más de la Secretaría de Salud	9	Se refiere al porcentaje de pacientes con obesidad en control (alcanzaron pérdida mayor o igual al 5% del peso corporal basal) en población de 20 años y más	9
7	Enfermedades Cardiometa <b>b</b> licas	3.1.3	Proceso	Número de pacientes con DM que alcanzan el control con hemoglobina glucosilada (HbA1c) menor al 7% y/o glucosa plasmática en ayuno de 70-130mg/dl	Número de pacientes con DM en tratamiento en el primer nivel de atención en población de 20 años y más en la Secretaría de Salud	9	Se refiere al porcentaje de pacientes con DM en tratamiento en el primer nivel de atención que alcanzan el control con hemoglobina glucosilada (HbA1c) menor al 7% y/o glucosa plasmática en ayuno de 70-130mg/dl	9
7	Enfermedades Cardiometa <b>b</b> licas	3.1.4	Proceso	Número de pacientes con HTA en el primer nivel de atención que alcanzan el control con T/A <140/90mmHg en población de 20 años y más en la Secretaría de Salud	Número de pacientes con HTA en tratamiento en población de 20 años y más en la Secretaría de Salud	20	Se refiere al porcentaje de pacientes con HTA en tratamiento en el primer nivel de atención que alcanzan el control con T/A <140/90mmHg en población de 20 años y más en la Secretaría de Salud	20

INDICE: Representado por: Número de Estrategia. Número de Línea de Acción y Número de Actividad General

7	Enfermedades Cardiometa <b>b</b> licas	3.2.1	Proceso	Número de pacientes con DM en tratamiento a los que se les realizó revisión de pies	Número de pacientes con DM en tratamiento que acudieron a consulta	80	Porcentaje de pacientes con DM a los que se les realizó revisión de pies	80
7	Enfermedades Cardiometa <b>b</b> licas	5.1.1	Resultado	Número de profesionales del primer nivel de atención capacitados en materia de cardiometa <b>b</b> licas	Número de profesionales del primer nivel de atención programados para capacitación en materia de cardiometa <b>b</b> licas	80	Número de profesionales de la salud del primer nivel de atención que se capacitaron en materia de cardiometa <b>b</b> licas	80
8	Salud en el Adulto Mayor	1.1.1	Proceso	Número de personal capacitado a nivel gerencial o directivo en las entidades federativas en atención a la persona mayor	Número de participantes programados	100	Son el número de personas capacitados a nivel gerencial o directivo en las entidades federativas en atención a la persona mayor	100
8	Salud en el Adulto Mayor	1.3.1	Resultado	Número de personas mayores que se les realiza tamizaje para riesgo de caídas	Número de personas mayores que acuden de primera vez en el periodo en primer nivel de atención	30	Son el número de mujeres y hombres de 60 años y más, a quienes se les realiza el tamizaje de riesgo de caídas.	30
8	Salud en el Adulto Mayor	1.4.1	Resultado	Número actividades realizadas en la atención e intervención gerontológica a personas mayores	Población sujeta a programa	90	Son las actividades de atención gerontológica a las personas adultas mayores y las intervenciones no farmacológicas realizadas por el licenciado en gerontología como son las pláticas de educación y promoción para la salud y talleres personalizados y grupales	90
8	Salud en el Adulto Mayor	2.1.1	Resultado	Población adulta mayor con detecciones realizadas de AIVD y de ABVD	Número de personas mayores que acuden de primera vez en el periodo en primer nivel de atención	5	Son las personas adultas mayores (60 años y más) no aseguradas que se les aplico el cuestionario para su detección de AIVD y de ABVD	5
8	Salud en el Adulto Mayor	2.3.1	Resultado	Número de adultos mayores que se les da tratamiento no farmacológico para alteraciones de memoria en el primer nivel de atención	Número de adultos mayores con detección positiva de alteraciones de memoria	40	Es el número de mujeres y hombres de 60 años y más, a quienes se les realiza tratamiento no farmacológico para alteraciones de la memoria que resulte favorable.	40

ÍNDICE: Representado por: Número de Estrategia. Número de Línea de Acción y Número de Actividad General



8	Salud en el Adulto Mayor	3.2.1	Resultado	Número de personas mayores que se les realiza tamizaje para la detección de incontinencia urinaria	Número de personas mayores que acuden de primera vez en el período en primer nivel de atención	30	Es el porcentaje de mujeres y hombres de 60 años y más, a quienes se les detecta incontinencia urinaria.	30
8	Salud en el Adulto Mayor	3.3.1	Proceso	Número de personal multidisciplinario de salud capacitado en en primer nivel de atención en las entidades federativas en atención a la persona mayor.	Número de participantes programados	10	Son el número de personal multidisciplinario de salud capacitado en en primer nivel de atención en las entidades federativas en atención a la persona mayor.	10
8	Salud en el Adulto Mayor	5.1.1	Resultado	Es el número de adultos mayores con detecciones realizadas de depresión	Es el número de personas mayores en unidades de primer nivel de atención	40	Es el número de mujeres y hombres de 60 años y más, a quienes se les detecta depresión	40
8	Salud en el Adulto Mayor	6.1.1	Resultado	Número de unidades de primer nivel de atención que cuentan con el cartel para prevenir la discriminación y el maltrato hacia las personas mayores.	Número de unidades de primer nivel con programación de la difusión del cartel	40	Es el número de carteles realizados en las unidades de salud para la difusión de mensajes de carácter informativo visual dirigidos al personal de salud sobre el tema de "Atención a la persona mayor sin discriminación", por lo menos realizar uno al mes.	40
8	Salud en el Adulto Mayor	6.2.1	Resultado	Número de mujeres y hombres de 50 años y más que se les realiza la detección para riesgo de fracturas por osteoporosis	Número de mujeres y hombres de 50 años y más que acuden a la consulta de primera vez en el período en primer nivel de atención;	30	Son las personas de 50 años y más con detección de riesgo de fractura por osteoporosis	30
8	Salud en el Adulto Mayor	7.2.1	Resultado	Número de adultos mayores que se les da tratamiento no farmacológico para síndrome de caídas en el primer nivel de atención	Número de personas mayores con detección positiva de síndrome de caídas	40	Son el número de mujeres y hombres de 60 años y más que se les da tratamiento no farmacológico para síndrome de caídas en el primer nivel de atención	40
9	Salud Bucal	3.1.1	Resultado	Número de unidades aplicativas con servicio odontológico que cuentan con material educativo y didáctico de salud bucal.	Total de unidades aplicativas con servicio odontológico.	100	Se contemplan las unidades aplicativas que reciben material educativo y didáctico en materia de salud bucal.	100

9	Salud Bucal	4.2.1	Resultado	Campañas de salud bucal realizadas durante el año.	No aplica	60	Participación del programa de salud bucal durante las Jornadas Nacionales de Salud Pública.	2
9	Salud Bucal	5.1.1	Resultado	Actividades preventivas extramuros realizadas.	No aplica	25,684,563	Contempla la aplicación del esquema básico de prevención de salud bucal para preescolares y escolares, así como actividades preventivas a población en general. (SBE01, 02, 06, 07, 11, 15, 19, 20, 22, 24, 25, 29, 30, 31, 32, 33, 47, 48, 49 y 50)	64,031
9	Salud Bucal	9.1.1	Resultado	Número de actividades preventivas y curativas realizadas.	No aplica	13,163,585	Se contemplan actividades preventivas y curativas que se realicen en unidades aplicativas. (todas las variables del apartado SBI, excepto SBI27 (tratamiento integral terminado).	97,547
9	Salud Bucal	9.2.1	Resultado	Informes de actividades del Promotor de Salud.	No aplica	124	Promover la salud bucal intra y extra muros	4
9	Salud Bucal	9.2.2	Resultado	Número de aplicaciones de barniz de flúor.	No aplica	445,029	Corresponde a la aplicación de barniz de flúor intra y extramuros, así como en Jornadas Nacionales de Salud Pública.	380
9	Salud Bucal	10.1.1	Resultado	Número de cursos de capacitación estomatológica realizados.	No aplica	52	Cursos de capacitación realizados al personal estatal, jurisdiccional y operativo sobre las principales estrategias del programa de salud bucal.	2
9	Salud Bucal	11.1.1	Resultado	Número de visitas de supervisión realizadas.	No aplica	4,699	Supervisiones realizadas al personal odontológico de las jurisdicciones y unidades aplicativas.	33
9	Salud Bucal	12.1.1	Resultado	Número de consultas estomatológicas realizadas.	No aplica	2,043,790	Se contempla el total de consultas de primera vez y subsecuente del servicio estomatológico. (CPP06 y 13)	12,707
10	Prevención de Enfermedades Diarréicas Agudas	2.2.1	Proceso	Operativos preventivos realizados en zonas prioritarias identificadas.	No aplica	64	Realizar operativos preventivos en áreas de riesgo para diarreas, por ejemplo: en las zonas prioritarias seleccionadas,	2

INDICE: Representado por: Número de Estrategia. Número de Línea de Acción y Número de Actividad General

							ferias, periodos vacacionales, zonas con aislamientos de V cholera, fiestas religiosas, grandes eventos, etc.	
10	Prevención de Enfermedades Diarréicas Agudas	3.1.1	Proceso	Supervisiones realizadas	No aplica	64	Supervisión a las jurisdicciones sanitarias y niveles locales para verificar la operación del programa.	2

**R00 CENTRO NACIONAL PARA LA SALUD DE LA INFANCIA Y LA ADOLESCENCIA**

No.	PROGRAMA	ÍNDICE	TIPO DE INDICADOR	NUMERADOR	DENOMINADOR	META FEDERAL	INDICADOR	META ESTATAL
1	Vacunación Universal	1.1.1	Resultado	Población menor de un año de edad que recibe las dosis de vacunas correspondientes al esquema completo de vacunación en el periodo a reportar.	Población de menores de un año de edad de responsabilidad para la Secretaría de Salud en el periodo a reportar.	90	Expresa el porcentaje alcanzado de esquema completos en niñas y niños menores de 1 año de edad.	90
1	Vacunación Universal	1.1.4	Resultado	Población de seis años de edad a la que se le aplicó la segunda dosis de vacuna SRP en el periodo a reportar	Población de seis años de edad de responsabilidad para la Secretaría de Salud en la D.P.R.I., en el periodo a reportar.	95	Expresa el porcentaje alcanzado con la aplicación de vacuna SRP en población de seis años de edad	95
1	Vacunación Universal	1.2.1	Resultado	Población de un año de edad que recibe las dosis de vacunas correspondientes al esquema completo de vacunación en el periodo a reportar.	Población de un año de edad de responsabilidad para la Secretaría de Salud en el periodo a reportar.	90	Expresa el porcentaje alcanzado de esquema completos de vacunación en niñas y niños de 1 año de edad.	90
1	Vacunación Universal	1.3.1	Resultado	Población de 4 años de edad a la que se le aplicó una dosis de vacuna DPT en el periodo a reportar.	Población de cuatro años de edad, de responsabilidad para la Secretaría de Salud en la D.P.R.I.	95	Expresa el porcentaje alcanzado con la aplicación de vacuna DPT en población de cuatro años de edad	95
1	Vacunación Universal	1.3.2	Resultado	Población de mujeres embarazadas a quienes se les aplica una dosis de Tdpa en un periodo de tiempo determinado	Población de mujeres embarazadas, responsabilidad de la Secretaría de Salud en la D.P.R.I., en el periodo a reportar	95	Expresa el porcentaje alcanzado con la aplicación de vacuna Tdpa en las mujeres embarazadas en un periodo determinado	95
1	Vacunación Universal	2.1.1	Resultado	Población con dosis aplicada de vacuna contra influenza	Total de población meta a vacunar con la vacuna contra	70	Se refiere a las dosis de Vacuna de Influenza Estacional aplicadas	70

ÍNDICE: Representado por: Número de Estrategia. Número de Línea de Acción y Número de Actividad General



				estacional en un periodo determinado	influenza Estacional de Responsabilidad Institucional para la Secretaría de Salud		durante el último trimestre del 2021	
2	Atención a la Salud de la Adolescencia	2.3.1	Proceso	Total de población de 10 a 19 años de edad atendida	Total de población de 10 a 19 años de edad programada	90	Población adolescente que reciben talleres de nutrición, salud mental y activación física, para que estén en posibilidades de adquirir estilos de vida saludable	90
3	Atención a la Salud en la Infancia	1.1.1	Proceso	Número de niños menores de cinco años con EDA de primera vez que reciben tratamiento con Plan A	Denominador: Número de niños menores de cinco años con EDA de primera vez.	95	Es el número de NN menores de 5 años que recibieron tratamiento para EDA con plan A de hidratación.	95
3	Atención a la Salud en la Infancia	1.2.1	Proceso	Número de niños menores de cinco años con IRA de primera vez que reciben tratamiento sintomático	Número de niños menores de cinco años con IRA de primera vez.	70	Es el número de NN menores de 5 años que recibieron tratamiento para IRA con tratamiento sintomático	70
3	Atención a la Salud en la Infancia	2.1.1	Proceso	Número de niñas y niños desde un mes de nacidos a 5 años 11 meses 29 días de edad evaluados mediante la prueba EDI de primera vez en la vida durante la consulta de niño sano	Total de NN menores de 6 años que acudió a consulta de niño sano de primera vez en el año.	50	Número de niñas y niños desde 1 mes de nacidos a 5 años 11 meses 29 días de edad evaluados en su desarrollo con la aplicación de la prueba EDI.	50
3	Atención a la Salud en la Infancia	2.2.1	Proceso	Número de niñas y niños que acudieron a los talleres de estimulación temprana de primera vez en el año.	Niñas y niños con resultado normal (verde) y rezago (amarillo) en la evaluación del desarrollo EDI .	50	Niñas y niños a partir de 1 mes de nacidos a 5 años 11 meses 29 días, que acudieron por primera vez en el año al servicio de estimulación temprana.	50
3	Atención a la Salud en la Infancia	3.1.1	Resultado	Número de niñas y niños menores de seis meses con lactancia materna exclusiva	Numero de niñas y niños menores de 6 meses en control nutricional con cualquier diagnóstico (NPT)	55	Niñas y niños menores de seis meses de edad alimentados con lactancia materna exclusiva.	55

ÍNDICE: Representado por: Número de Estrategia. Número de Línea de Acción y Número de Actividad General

ANEXO 5

CONVENIO ESPECÍFICO EN MATERIA DE MINISTRACIÓN DE SUBSIDIOS PARA EL FORTALECIMIENTO DE ACCIONES DE SALUD PÚBLICA EN LAS ENTIDADES FEDERATIVAS QUE CELEBRAN, EL EJECUTIVO FEDERAL, POR CONDUCTO DE "LA SECRETARÍA", Y "LA ENTIDAD".

Relación de insumos federales enviados en especie por "LOS PROGRAMAS" en materia de Salud Pública.

310 DIRECCIÓN GENERAL DE PROMOCIÓN DE LA SALUD

No.	PROGRAMA	ÍNDICE	FUENTE DE FINANCIAMIENTO	CONCEPTO	PRECIO UNITARIO	CANTIDAD	TOTAL (PESOS)
SIN DATOS							

313 SECRETARIADO TÉCNICO DEL CONSEJO NACIONAL DE SALUD MENTAL

No.	PROGRAMA	ÍNDICE	FUENTE DE FINANCIAMIENTO	CONCEPTO	PRECIO UNITARIO	CANTIDAD	TOTAL (PESOS)
SIN DATOS							

315 SECRETARIADO TÉCNICO DEL CONSEJO NACIONAL PARA LA PREVENCIÓN DE ACCIDENTES

No.	PROGRAMA	ÍNDICE	FUENTE DE FINANCIAMIENTO	CONCEPTO	PRECIO UNITARIO	CANTIDAD	TOTAL (PESOS)
SIN DATOS							

316 DIRECCIÓN GENERAL DE EPIDEMIOLOGÍA

No.	PROGRAMA	ÍNDICE	FUENTE DE FINANCIAMIENTO	CONCEPTO	PRECIO UNITARIO	CANTIDAD	TOTAL (PESOS)
SIN DATOS							

K00 CENTRO NACIONAL PARA LA PREVENCIÓN Y EL CONTROL DEL VIH/SIDA

No.	PROGRAMA	ÍNDICE	FUENTE DE FINANCIAMIENTO	CONCEPTO	PRECIO UNITARIO	CANTIDAD	TOTAL (PESOS)
1	VIH y otras ITS	1.9.1.1	Ramo 12-Apoyo Federal	Gel. Lubricante a base de agua. Envase con 2 a 60 g. <b>Descripción complementaria:</b> Envase con 5 a 10 g.	7.60	58,689	446,036.40
1	VIH y otras ITS	1.9.1.1	Ramo 12-Apoyo Federal	Condón masculino. De hule látex. Envase con 100 piezas. <b>Descripción complementaria:</b> El precio unitario incluye el costo de distribución	77.00	4,696	361,592.00
1	VIH y otras ITS	1.9.1.1	Ramo 12-Apoyo Federal	Condón femenino. De poliuretano o látex lubricado con dos anillos flexibles en los extremos. Envase con 1, 2 ó 3 piezas en empaque individual. <b>Descripción complementaria:</b> El precio unitario incluye el costo de distribución	11.02	9,582	105,593.64
1	VIH y otras ITS	5.1.1.1	Ramo 12-Apoyo Federal	Pruebas Rápidas. Reactivo para la determinación cromatográfica, cualitativa de anticuerpos contra VIH	127.02	1,373	174,398.46

ÍNDICE: Representado por: Número de Estrategia. Número de Línea de Acción, Número de Actividad General y Número de Acción Específica

				<p>tipo 1 y 2 y <i>Treponema pallidum</i>. Cada sobre contiene:                  · Cartucho de prueba. · Un bulbo de plástico con regulador de corrimiento. · Un bulbo de plástico vacío (pipeta para toma de muestra). · Una lanceta retráctil con 3 niveles de punción. Caja para mínimo 10 sobres                  Con sensibilidad igual o superior al 99% y especificidad igual o superior al 98% para VIH y sensibilidad no menor al 95% y una especificidad no menor al 98% para sífilis, de acuerdo con el certificado de evaluación diagnóstica del Instituto de Diagnóstico y Referencia Epidemiológicos, o en su caso algún otro organismo internacional como la FDA, EMA o la Organización Mundial de la Salud.  <b>Descripción complementaria:</b> Las cantidades son por pieza</p>			
1	VIH y otras ITS	5.1.1.1	Ramo 12-Apoyo Federal	<p>Pruebas Rápidas. Prueba rápida para la determinación cualitativa en sangre total de anticuerpos IgG por inmunocromatografía contra el virus de la inmunodeficiencia humana Tipos 1 y 2. Estuche para mínimo 24 pruebas. TATC. Con sensibilidad igual o superior al 99% y especificidad igual o superior al 98% para VIH, de acuerdo con el certificado de evaluación diagnóstica del Instituto de Diagnóstico y Referencia Epidemiológicos, o en su caso algún otro organismo internacional como la FDA, EMA o la Organización Mundial de la Salud.  <b>Descripción complementaria:</b> Prueba rápida inmunocromatografía para la determinación cualitativa en sangre total de anticuerpos IgM/ IgG anti VIH 1 y 2 en suero, plasma y sangre total.</p>	67.28	4,892	329,133.76
1	VIH y otras ITS	5.1.1.1	Ramo 12-Apoyo Federal	<p>Pruebas Rápidas. Prueba rápida para la determinación cualitativa en sangre total de anticuerpos IgG por inmunocromatografía contra el virus de la inmunodeficiencia humana Tipos 1 y 2. Estuche para mínimo 24 pruebas. TATC. Con sensibilidad igual o superior al 99% y especificidad igual o superior al 98% para VIH, de acuerdo con el certificado de evaluación diagnóstica del Instituto de Diagnóstico y Referencia Epidemiológicos, o en su caso algún otro organismo internacional como la FDA, EMA o la Organización Mundial de la Salud.  <b>Descripción complementaria:</b> Por piezas</p>	67.28	145	9,755.60
1	VIH y otras ITS	5.1.1.1	Ramo 12-Apoyo Federal	<p>Pruebas Rápidas. Inmunoanálisis para la detección del antígeno p24 de HIV-1 y anticuerpos al HIV-1 y HIV-2. Inmunoanálisis cualitativo in vitro con lectura visual para la detección simultánea del antígeno (Ag) no inmunocomplejo p24 del HIV-1 en forma libre y anticuerpos (Ab) a HIV-1 y HIV-2 en sangre humana. 10 tarjetas de prueba recubiertas de antígeno HIV1/2 recombinante y péptidos sintéticos, anticuerpos al antígeno p24 y avidina. TATC.  <b>Descripción complementaria:</b> Cantidades por piezas.</p>	95.00	453	43,035.00

Handwritten signatures and initials in the bottom left corner of the page.



1	VIH y otras ITS	8.10.1.4	Ramo 12-Apoyo Federal	<p>Reactivo y Juego de Reactivos para Pruebas Específicas. Reactivos para la detección de compuestos de ADN de Mycobacterium tuberculosis y mutaciones asociadas a resistencia a rifampicina del gen rpoB, mediante PCR semicuantitativa, integrada y en tiempo real, en muestras de esputo y sedimentos preparados 10 Cartuchos RTC.</p> <p><b>Descripción complementaria:</b> Cajas con 10 cartuchos cada una</p>	18,000.00	26	468,000.00
1	VIH y otras ITS	11.6.1.1	Ramo 12-Apoyo Federal	<p>Pruebas Rápidas. Prueba rápida inmunocromatográfica para la determinación de anticuerpos de Treponema pallidum en suero o plasma humano. Con sensibilidad no menor al 95% y una especificidad no menor al 98% de acuerdo con el certificado de evaluación diagnóstica del Instituto de Diagnóstico y Referencia Epidemiológicos o en su caso algún otro organismo internacional como la FDA, EMA, o la Organización Mundial de la Salud. Requiere prueba confirmatoria. Envase para mínimo 20 pruebas.</p> <p><b>Descripción complementaria:</b> Cantidades por pieza</p>	51.62	5,490	283,393.80
1	VIH y otras ITS	12.3.1.2	Ramo 12-Apoyo Federal	<p>Fórmula para lactantes (Sucedáneo de Leche Humana de Término). Polvo o líquido. Energía - Mínimo /100 mL: 60 kcal Máximo /100 mL: 70 kcal. Energía - Mínimo /100 mL: 250 kcal Máximo /100 mL: 295 kcal. Vitaminas. Vitamina A (expresados en retinol): Mínimo/100 kcal: 200 U.I. o 60 µg, Máximo/100 kcal: 600 U.I. o 180 µg. NSR/100 kcal En caso de productos en polvo debería procurarse conseguir NSR más bajo Vitamina D: Mínimo/100 kcal: 1 µg o 40 U.I., Máximo/100 kcal: 2,5 µg o 100 U.I. En caso de productos en polvo debería procurarse conseguir NSR más bajo. Vitamina C (Ac. ascórbico): Mínimo/100 kcal: 10 mg, Máximo/100 kcal: S. E., NSR/100 kcal: 70 mg. Vitamina B Tiamina (B1) Mínimo/100 kcal: 60 µg Máximo/100 kcal: S. E. NSR/100 kcal: 300 µg. Riboflavina (B2): Mínimo/100 kcal: 80 µg Máximo/100 kcal: S. E. NSR/100 kcal 500 µg. Niacina (B3): Mínimo/100 kcal: 300 µg Máximo/100 kcal: S. E. NSR/100 kcal: 1 500 µg. Piridoxina (B6): Mínimo/100 kcal: 35 µg Máximo/100 kcal: S. E. NSR/100 kcal: 175 µg. Ácido fólico (B9): Mínimo/100 kcal: 10 µg Máximo/100 kcal: S. E. NSR/100 kcal: 50 µg. Ácido pantoténico (B5): Mínimo/100 kcal: 400 µg Máximo/100 kcal: S. E. NSR/100 kcal: 2 000 µg. Cianocobalamina (B12): Mínimo/100 kcal: 0,1 µg Máximo/100 kcal: S. E. NSR/100 kcal: 1,5 µg. Biotina (H): Mínimo/100 kcal: 1,5 µg Máximo/100 kcal: S. E. NSR/100 kcal: 10 µg. Vitamina K1: Mínimo/100 kcal: 4 µg Máximo/100 kcal: S. E. NSR/100 kcal: 27 µg. Vitamina E (alfa tocoferol equivalente): Mínimo/100 kcal: 0,5 mg Máximo/100 kcal: S. E. NSR/100 kcal: 5 mg. Nutrientos inorgánicos (minerales y elementos traza): Sodio (Na):</p>	80.00	312	24,960.00

INDICE: Representado por: Número de Estrategia, Número de Línea de Acción, Número de Actividad General y Número de Acción Específica

Mínimo/100 kcal: 20 mg Máximo/100 kcal: 60 mg  
 NSR/100 kcal: -. Potasio (K): Mínimo/100 kcal: 60 mg  
 Máximo/100 kcal: 180 mg NSR/100 kcal: -. Cloro (Cl):  
 Mínimo/100 kcal: 50 mg Máximo/100 kcal: 160 mg  
 NSR/100 kcal: -. Calcio (Ca): Mínimo/100 kcal: 50 mg  
 Máximo/100 kcal: S. E. NSR/100 kcal: 140 mg. Fósforo  
 (P): Mínimo/100 kcal: 25 mg Máximo/100 kcal: S. E.  
 NSR/100 kcal: 100 mg. La relación Ca:P: Mínimo/100  
 kcal: 1:1 Máximo/100 kcal: 2:1. Magnesio (Mg):  
 Mínimo/100 kcal: 5 mg Máximo/100 kcal: S. E.  
 NSR/100 kcal: 15 mg. Hierro (Fe): Mínimo/100 kcal: 1  
 mg Máximo/100 kcal: 2 mg. Yodo (I): Mínimo/100 kcal:  
 10 µg Máximo/100 kcal: S. E. NSR/100 kcal: 60 µg.  
 Cobre (Cu): Mínimo/100 kcal: 35 µg Máximo/100 kcal:  
 S. E. NSR/100 kcal: 120 µg. Cinc (Zn): Mínimo/100  
 kcal: 0,5 mg Máximo/100 kcal: S. E. NSR/100 kcal: 1,5  
 mg. Manganeseo (Mn): Mínimo/100 kcal: 1 µg  
 Máximo/100 kcal: S. E. NSR/100 kcal: 100 µg. Selenio  
 (Se): Mínimo/100 kcal: 1 µg Máximo/100 kcal: S. E.  
 NSR/100 kcal: 9 µg. Colina: Mínimo/100 kcal: 14 mg  
 Máximo/100 kcal: S. E. NSR/100 kcal: 50 mg.  
 Mioinositol (Inositol): Mínimo/100 kcal: 4 mg  
 Máximo/100 kcal: S. E. NSR/100 kcal: 40 mg. L-  
 Carnitina (Carnitina): Mínimo/100 kcal: 1,2 mg  
 Máximo/100 kcal: 2,3 mg. Taurina: Mínimo/100 kcal:  
 4,7 mg Máximo/100 kcal: 12 mg. Nucleótidos \*\*):  
 Mínimo/100 kcal: 1,9 mg Máximo/100 kcal: 16 mg  
 NSR/100 kcal: -. Fuente de proteína Contendrá los  
 aminoácidos esenciales. Leche de vaca Proteínas  
 Totales: Mínimo/100 kcal 1,8 g Máximo/100 kcal: 3,0 g  
 NSR/100 kcal: -. Lípidos y ácidos grasos: Grasas:  
 Mínimo/100 kcal: 4,4 g Máximo/100 kcal: 6 g NSR/100  
 kcal: -. ARA: Mínimo/100 kcal: 7 mg Máximo/100 kcal:  
 S.E. DHA: Mínimo/100 kcal : 7 mg Máximo/100 kcal:  
 S.E. NSR/100 kcal: (0,5 % de los ácidos grasos).  
 Relación ARA: DHA: Mínimo/100 kcal: 1:1 Máximo/100  
 kcal: 2:1. Ácido linoléico: Mínimo/100 kcal: 300 mg  
 Máximo/100 kcal: S. E. NSR/100 kcal: 1 400 mg. Ácido  
 alfa-linolénico: Mínimo/100 kcal : 50 mg Máximo/100  
 kcal: S. E. -. Hidratos de carbono. Hidratos de carbono:  
 Mínimo/100 kcal: 9 g Máximo/100 kcal: 14 g NSR/100  
 kcal: -. Disposiciones Generales La proporción de  
 ácido linoleico/alfa-linolénico mínimo 5:1, máximo 15:1  
 De manera opcional, la fuente de proteína podrá  
 contener los aminoácidos esenciales (valina, leucina,  
 isoleucina, treonina, lisina, metionina, fenilalanina y  
 triptofano, y otros, regulados en la NORMA Oficial  
 Mexicana NOM-131-SSA1- 2012) y en caso de ser  
 adicionados se listarán en la ficha técnica. El contenido  
 de ácidos grasos trans no será superior al 3% del  
 contenido total de ácidos grasos en las fórmulas para  
 lactantes. En las fórmulas para lactantes sólo podrán

				añadirse almidones naturalmente exentos de gluten precocidos y/o gelatinizados hasta un máximo de 30% del contenido total de hidratos de carbono y hasta un máximo de 2 g/100 ml. En las fórmulas para lactantes debe evitarse el uso de sacarosa, así como la adición de fructosa como ingrediente, salvo cuando sea necesario por justificación tecnológica. En las fórmulas para lactantes podrán añadirse otros nutrimentos/ingredientes normalmente presentes en la leche materna o humana en cantidad suficiente con la finalidad de lograr el efecto nutrimental o fisiológico de ésta, sobre la base de las cantidades presentes en la leche materna y para asegurarse que sea adecuado como fuente única de la nutrición del lactante. Su idoneidad e inocuidad debe estar demostrada científicamente. Se debe contar con evidencia científica que demuestre la utilidad de los nutrimentos/ingredientes opcionales que se utilicen y estar a disposición de la Secretaría de Salud cuando ésta lo solicite. Las fórmulas que contengan más de 1,8 g de proteínas por cada 100 kcal, deben incrementar el contenido de piridoxina en al menos 15 µg de piridoxina por cada gramo de proteína arriba de dicho valor. En la fórmula lista para ser consumida de acuerdo con las instrucciones descritas en la etiqueta. Si se añade ácido docosahexaenoico (DHA), el contenido de ácido araquidónico debe ser al menos el mismo que el de DHA y el contenido de ácido eicosapentaenoico (EPA) no debe exceder el contenido de DHA. ** Opcional S.E. Sin Especificación NSR: Nivel Superior de Referencia. Envase desde 360 g hasta 454 g polvo y medida dosificadora.			
1	VIH y otras ITS	8.2.1.5	Fideicomiso - INSABI	Abacavir. Solución o Jarabe. Cada 100 ml contienen: Sulfato de abacavir equivalente a 2 g de abacavir. Envase con un frasco de 240 ml y pipeta dosificadora o jeringa dosificadora.	577.08	14	8,079.12
1	VIH y otras ITS	8.2.1.5	Fideicomiso - INSABI	Zidovudina. Solución Oral Cada 100 ml contienen: Zidovudina 1 g Envase con 240 ml.	460.00	271	124,660.00
1	VIH y otras ITS	8.2.1.5	Fideicomiso - INSABI	Darunavir. Tableta Cada Tableta contiene: Darunavir 400 mg Envase con 60 Tabletas. <b>Descripción complementaria: 5860</b>	1,450.00	16	23,200.00
1	VIH y otras ITS	8.2.1.5	Fideicomiso - INSABI	Abacavir-lamivudina. Tableta. Cada tableta contiene: Sulfato de abacavir equivalente a 600 mg de abacavir. Lamivudina 300 mg. Envase con 30 tabletas. <b>Descripción complementaria: 4371</b>	399.00	72	28,728.00
1	VIH y otras ITS	8.2.1.5	Fideicomiso - INSABI	Lopinavir-ritonavir. Tableta Cada Tableta contiene: Lopinavir 100 mg Ritonavir 25 mg Envase con 60 Tabletas.	1,100.00	86	94,600.00
1	VIH y otras ITS	8.2.1.5	Fideicomiso - INSABI	Darunavir. Tableta Cada Tableta contiene: Etanolato de darunavir equivalente a 600 mg de darunavir Envase con 60 Tabletas.	1,821.00	158	287,718.00



				<b>Descripción complementaria: 4289</b>			
1	VIH y otras ITS	8.2.1.5	Fideicomiso - INSABI	Raltegravir. Comprimido Cada Comprimido contiene: Raltegravir potásico equivalente a 400 mg de raltegravir Envase con 60 Comprimidos.	3,573.97	216	771,977.52
1	VIH y otras ITS	8.2.1.5	Fideicomiso - INSABI	Dolutegravir. Tableta. Cada tableta contiene: Dolutegravir sódico equivalente a 50 mg de dolutegravir. Envase con 30 tabletas. <b>Descripción complementaria: 6010</b>	3,000.00	948	2,844,000.00
1	VIH y otras ITS	8.2.1.5	Fideicomiso - INSABI	Ritonavir. Cápsula o Tableta Cada Cápsula o Tableta contiene Ritonavir 100 mg Envase con 30 Tabletetas	347.96	344	119,698.24
1	VIH y otras ITS	8.2.1.5	Fideicomiso - INSABI	Lopinavir-ritonavir. Solución Cada 100 ml contienen: Lopinavir 8.0 g Ritonavir 2.0 g Envase frasco ámbar con 160 ml y dosificador.	1,714.00	105	179,970.00
1	VIH y otras ITS	8.2.1.5	Fideicomiso - INSABI	Lamivudina/zidovudina. Tableta Cada Tableta contiene: Lamivudina 150 mg Zidovudina 300 mg Envase con 60 Tabletetas.	234.00	29	6,786.00
1	VIH y otras ITS	8.2.1.5	Fideicomiso - INSABI	Darunavir / Cobicistat Tableta Cada tableta contiene: Etanolato de darunavir equivalente a 800 mg de darunavir Cobicistat en dióxido de silicio equivalente a 150 mg de cobicistat Envase con 30 tabletas. <b>Descripción complementaria: 6098</b>	2,915.00	1,040	3,031,600.00
1	VIH y otras ITS	8.2.1.5	Fideicomiso - INSABI	Efavirenz, emtricitabina, tenofovir disoproxil. Tableta. Cada tableta contiene: Efavirenz 600 mg. Emtricitabina 200 mg. Tenofovir disoproxil succinato 300.6 mg equivalente a 245 mg. de Tenofovir disoproxil. Envase con 30 tabletas.	800.00	6,177	4,941,600.00
1	VIH y otras ITS	8.2.1.5	Fideicomiso - INSABI	Tenofovir. Tableta. Cada tableta contiene: Tenofovir disoproxil fumarato 300 mg. Envase con 30 tabletas. <b>Descripción complementaria: 4277</b>	510.36	101	51,546.36
1	VIH y otras ITS	8.2.1.5	Fideicomiso - INSABI	Lamivudina. Solución Cada 100 ml contienen: Lamivudina 1 g Envase con 240 ml y dosificador. <b>Descripción complementaria: 4271</b>	889.52	104	92,510.08
1	VIH y otras ITS	8.2.1.5	Fideicomiso - INSABI	Bictegravir/Emtricitabina/Tenofovir Alafenamida. Tableta. Bictegravir sódico 52.5 mg equivalente a 50 mg de bictagavir. Emtricitabina 200 mg Tenofovir alafenamida fumarato 28 mg equivalente a 25 mg de tenofovir alafenamida. Caja con un frasco con 30 tabletas. <b>Descripción complementaria: 6203</b>	1,720.00	8,640	14,860,800.00
1	VIH y otras ITS	8.2.1.5	Fideicomiso - INSABI	Lopinavir-ritonavir. Tableta Cada Tableta contiene: Lopinavir 200 mg Ritonavir 50 mg Envase con 120 Tabletetas. <b>Descripción complementaria: CCB 010.000.5288.00</b>	2,010.00	115	231,150.00
1	VIH y otras ITS	8.2.1.5	Fideicomiso - INSABI	Abacavir. Tableta. Cada tableta contiene: Sulfato de abacavir equivalente a 300 mg de abacavir. Envase con 60 tabletas.	308.88	14	4,324.32
1	VIH y otras ITS	8.2.1.5	Fideicomiso - INSABI	Zidovudina. Solución Inyectable. Cada frasco ampula contiene: Zidovudina 200 mg Envase con 5 frascos ampula (200 mg/20 mL) <b>Descripción complementaria: 6121</b>	993.41	24	23,841.84

1	VIH y otras ITS	8.2.1.5	Fideicomiso - INSABI	Enfuvirtida. Solución Inyectable Cada frasco ampula con liofilizado contiene: Enfuvirtida 108 mg. Caja con 60 frascos ampula con liofilizado y 60 frascos ampula con diluyente, 60 jeringas de 3 mL, 60 jeringas de 1 mL y 180 toallitas humedecidas con alcohol.	20,330.00	29	589,570.00	
1	VIH y otras ITS	8.2.1.5	Fideicomiso - INSABI	Nevirapina. Suspensión Cada 100 mililitros contienen: Nevirapina hemihidratada equivalente a 1 g de nevirapina Envase con 240 ml con dosificador.	313.00	21	6,573.00	
1	VIH y otras ITS	8.2.1.5	Fideicomiso - INSABI	Emtricitabina-tenofovir. Tableta. Cada Tableta contiene: Tenofovir disoproxil succinato equivalente a 245 mg de tenofovir disoproxil Emtricitabina 200 mg Envase con 30 Tabletas. <b>Descripción complementaria:</b> 4396	710.00	3,779	2,683,090.00	
1	VIH y otras ITS	8.2.1.5	Fideicomiso - INSABI	Etravirina. tableta cada tableta contiene: Etravirina 200 mg. envase con 60 tabletas. <b>Descripción complementaria:</b> 6074	5,429.27	28	152,019.56	
2	Virus de Hepatitis C	8.6.1.5	Fideicomiso - INSABI	Sofosbuvir, Velpatasvir. Tableta Cada tableta contiene: Sofosbuvir 400 mg Velpatasvir 100 mg Envase con 28 tabletas.	49,896.00	130	6,486,480.00	
2	Virus de Hepatitis C	8.6.1.5	Fideicomiso - INSABI	Glecaprevir/Pibrentasvir. Tableta. Cada tableta contiene: Glecaprevir 100 mg Pibrentasvir 40 mg Envase con 4 cajas, cada una con 7 tiras con 3 tabletas cada una.	68,250.00	4	273,000.00	
<b>TOTAL</b>								<b>40,163,420.70</b>

**Nota:** La fuente de información para estimar los medicamentos antirretrovirales con recursos del Fondo de Salud para el Bienestar del Instituto de Salud para el Bienestar, será el Sistema de Administración Logística y Vigilancia de Antirretrovirales (SALVAR), por tanto, es obligatorio el uso del Sistema en las Entidades Federativas y que estas mantengan sus existencias y necesidades de medicamentos actualizadas a los cortes que establece el Centro Nacional para la Prevención y el Control del VIH/SIDA.

**L00 CENTRO NACIONAL DE EQUIDAD DE GÉNERO Y SALUD REPRODUCTIVA**

No.	PROGRAMA	ÍNDICE	FUENTE DE FINANCIAMIENTO	CONCEPTO	PRECIO UNITARIO	CANTIDAD	TOTAL (PESOS)	
2	Cáncer	2.1.3.3	Ramo 12-Apoyo Federal	Reactivos y Juegos de reactivos para pruebas específicas Reactivos completos para la cuantificación de ácidos nucleicos de los siguientes microorganismos: Virus de Inmunodeficiencia Humana, de la Hepatitis B, Hepatitis C, Virus del Papiloma Humano, Citomegalovirus, Chlamydia trachomatis y Mycobacterium tuberculosis. Equipo para mínimo 10 pruebas. RTC. <b>Descripción complementaria:</b> Reactivos completos para la cuantificación de ácidos nucleicos de Virus de Papiloma Humano por PCR	436.13	2,632	1,147,881.53	
<b>TOTAL</b>								<b>1,147,881.53</b>

ÍNDICE: Representado por: *Número de Estrategia. Número de Línea de Acción, Número de Actividad General y Número de Acción Específica*



**000 CENTRO NACIONAL DE PROGRAMAS PREVENTIVOS Y CONTROL DE ENFERMEDADES**

No.	PROGRAMA	ÍNDICE	FUENTE DE FINANCIAMIENTO	CONCEPTO	PRECIO UNITARIO	CANTIDAD	TOTAL (PESOS)
2	Control de Enfermedades Transmitidas por Vectores e Intoxicación por Veneno de Artrópodos						
5	Dengue	7.3.1.1	Ramo 12-Apoyo Federal	Plaguicidas (insecticidas) <b>Descripción complementaria:</b> Larvicida biorracional al 37.4%, caja con 24 tarros de 500 gramos cada uno	18,588.81	20	371,776.29
5	Dengue	7.3.1.1	Ramo 12-Apoyo Federal	Plaguicidas (insecticidas) <b>Descripción complementaria:</b> Larvicida organofosforado al 1%, saco con 15 kilogramos	377.00	1,771	667,667.00
5	Dengue	7.3.1.1	Ramo 12-Apoyo Federal	Plaguicidas (insecticidas) <b>Descripción complementaria:</b> Regulador de crecimiento al 0.5%, caja con 10 sobres de 100 gramos	1,940.00	33	64,020.00
5	Dengue	7.3.2.1	Ramo 12-Apoyo Federal	Plaguicidas (insecticidas) <b>Descripción complementaria:</b> Adulticida Piretroide al 1.5% en base oleosa, bidón de 20 litros	22,153.00	30	664,590.00
5	Dengue	7.3.2.1	Ramo 12-Apoyo Federal	Plaguicidas (insecticidas) <b>Descripción complementaria:</b> Adulticida piretroide al 20%	15,352.23	60	921,133.94
5	Dengue	7.3.2.1	Ramo 12-Apoyo Federal	Plaguicidas (insecticidas) <b>Descripción complementaria:</b> Adulticida Neonicotinoide al 3% + Piretroide al 0.75%, tambos de 208 litros	186,400.00	6	1,118,400.00
5	Dengue	7.3.2.1	Ramo 12-Apoyo Federal	Plaguicidas (insecticidas) <b>Descripción complementaria:</b> Adulticida organofosforado al 40%, bidon de 20 litros	18,217.10	200	3,643,420.80
5	Dengue	7.3.3.1	Ramo 12-Apoyo Federal	Plaguicidas (insecticidas) <b>Descripción complementaria:</b> insecticida carbamato al 80%, cuñete de 25 kg, con 200 sobres de 125 gramos cada uno	44,087.65	30	1,322,629.42
5	Dengue	7.3.3.1	Ramo 12-Apoyo Federal	Plaguicidas (insecticidas) <b>Descripción complementaria:</b> Insecticida organofosforado de acción residual al 28.16%, caja con 12 frascos de 833 mililitros	14,200.00	20	284,000.02
<b>TOTAL</b>							<b>9,057,637.46</b>

**R00 CENTRO NACIONAL PARA LA SALUD DE LA INFANCIA Y LA ADOLESCENCIA**

No.	PROGRAMA	ÍNDICE	FUENTE DE FINANCIAMIENTO	CONCEPTO	PRECIO UNITARIO	CANTIDAD	TOTAL (PESOS)
1	Vacunación Universal	1.1.1.5	Ramo 12-Apoyo Federal	Vacuna Contra Difteria, Tos Ferina, Tetanos, Hepatitis B, Poliomiélitis Y Haemophilus Influenzae Tipo B. Suspension Inyectable. Cada frasco ampula con 0.5 ml contiene: Toxoide diftérico no menos de 20 UI Toxoide tetánico no menos de 40 UI Toxoide pertussis 25 µg Hemaglutinina filamentosa 25 µg Poliovirus tipo 1 inactivado (Mahoney) 40 U Poliovirus tipo 2 inactivado (MEF1) 8 U Poliovirus tipo 3 inactivado (Saukett) 32 U Antígeno de superficie del virus de Hepatitis B 10 µg	240.38	3,427	823,782.26

ÍNDICE: Representado por: *Número de Estrategia. Número de Línea de Acción, Número de Actividad General y Número de Acción Específica*



				Polisacárido capsular de Haemophilus influenzae tipo b 12 µg Conjugado a la proteína tetánica 22-36 µg. Envase con 10 frascos ampula con 1 dosis de 0.5 ml cada uno. <b>Descripción complementaria:</b> Vacuna Hexavalente. Aún no se tienen precios del 2021				
1	Vacunación Universal	2.1.1.1	Ramo 12-Apoyo Federal	Vacuna antinfluenza. Suspensión Inyectable. Cada dosis de 0.5 ml contiene:Fracciones antigénicas purificadas de virus de influenza inactivados correspondientes a las cepas autorizadas por la Organización Mundial de la Salud (OMS) en el periodo pre-invernal e invernal de los años correspondientes del hemisferio norte. Envase con 1 frasco ampula con 5 ml cada uno (10 dosis). <b>Descripción complementaria:</b> Vacuna contra la Influenza Estacional. Envase con 1 frasco ampula con 5 ml cada uno (10 dosis) Todavía no hay precios 2021	595.31	17,930	10,673,908.30	
<b>TOTAL</b>								<b>11,497,690.56</b>
<b>Gran total</b>								<b>61,866,630.25</b>

**NOTA:** La descripción del objeto para el que serán utilizados los insumos que se indican en el presente anexo, se encuentran identificados en el **Módulo de Reportes-Presupuestación-Ramo 12**, (Formato Reporte de ramo 12 por entidad federativa, programa, fuente de financiamiento e insumo, bien o servicio), del Sistema de Información para la Administración del Fondo para el Fortalecimiento de Acciones de Salud Pública en las Entidades Federativas, SIAFFASPE, los cuales serán consumidos conforme a las metas e indicadores de cada Programa.

Relación de insumos federales enviados en especie por "LOS PROGRAMAS" en materia de Salud Pública financiados con la fuente de financiamiento del ANEXO 4-INSUMOS.

**L00 CENTRO NACIONAL DE EQUIDAD DE GÉNERO Y SALUD REPRODUCTIVA**

No.	PROGRAMA	ÍNDICE	FUENTE DE FINANCIAMIENTO	CONCEPTO	CANTIDAD (VOLUMEN)
1	Salud Sexual y Reproductiva				
2	PF y Anticoncepción	1.4.1.1	Anexo 4 Insumos	Condón masculino. De hule látex. Envase con 100 piezas.	1,000
2	PF y Anticoncepción	2.3.1.4	Anexo 4 Insumos	Levonorgestrel y etinilestradiol. Gragea Cada Gragea contiene: Levonorgestrel 0.15 mg Etinilestradiol 0.03 mg Envase con 28 Grageas. (21 con hormonales y 7 sin hormonales)	5,500
2	PF y Anticoncepción	2.3.1.4	Anexo 4 Insumos	Levonorgestrel. Gragea Cada Gragea contiene: Levonorgestrel 0.03 mg Envase con 35 Grageas.	400
2	PF y Anticoncepción	2.3.1.5	Anexo 4 Insumos	Noretisterona. Solución inyectable oleosa. Cada ampolleta contiene: Enantato de noretisterona 200 mg Envase con una ampolleta de 1 ml.	7,900
2	PF y Anticoncepción	2.3.1.5	Anexo 4 Insumos	Medroxiprogesterona y cipionato de estradiol. Suspensión Inyectable Cada ampolleta o jeringa contiene: Acetato de	1,300

INDICE: Representado por: Número de Estrategia. Número de Línea de Acción, Número de Actividad General y Número de Acción Específica

					Medroxiprogesterona 25 mg Cipionato de estradiol 5 mg Envase con una ampolleta o jeringa prellenada de 0.5 ml.	
	2	PF y Anticoncepción	2.3.1.6	Anexo 4 Insumos	Etonogestrel. Implante El Implante contiene: Etonogestrel 68.0 mg Envase con un Implante y aplicador.	3,789
	2	PF y Anticoncepción	2.3.1.6	Anexo 4 Insumos	Levonorgestrel. Implante. Cada implante contiene: Levonorgestrel 75.0 mg. Envase con 2 implantes y una caja con un trócar e instructivos anexos.	400
	2	PF y Anticoncepción	2.3.1.7	Anexo 4 Insumos	Norelgestromina-etinilestradiol. Parche. Cada parche contiene: Norelgestromina 6.00 mg Etinilestradiol 0.60 mg Envase con 3 Parches.	2,000
	2	PF y Anticoncepción	2.3.1.8	Anexo 4 Insumos	Dispositivos. Dispositivo Intrauterino, T de cobre para nulíparas, estéril, con 380 mm2 de cobre enrollado con bordes redondos, con longitud horizontal de 22.20 a 23.20 mm, longitud vertical de 28.0 a 30.0 mm, filamento de 20 a 25 cm, bastidor con una mezcla del 77 al 85% de plástico grado médico y del 15 al 23% de sulfato de bario, con tubo insertor y aplicador montable con tope cervical. Pieza.	50
	2	PF y Anticoncepción	2.3.1.8	Anexo 4 Insumos	Dispositivos. Intrauterino. T de cobre, 380 A. Anticonceptivo estéril con 380 mm2, de cobre, plástico grado médico 77% y sulfato de bario USP 23%, con filamento largo de 30 cm con tubo insertor, tope y émbolo insertor. Pieza.	1,000
	2	PF y Anticoncepción	2.3.1.9	Anexo 4 Insumos	Condón femenino. De poliuretano o látex lubricado con dos anillos flexibles en los extremos. Envase con 1, 2 ó 3 piezas en empaque individual.	1,000
	2	PF y Anticoncepción	2.3.1.10	Anexo 4 Insumos	Levonorgestrel. Comprimido o Tableta Cada Comprimido o Tableta contiene: Levonorgestrel 0.750 mg Envase con 2 Comprimidos o Tabletas.	884
	2	PF y Anticoncepción	2.3.1.11	Anexo 4 Insumos	Levonorgestrel. Polvo El dispositivo con polvo contiene: Levonorgestrel (micronizado) 52 mg Envase con un dispositivo.	167
<b>TOTAL (PESOS)</b>						<b>5,770,088.25</b>

**000 CENTRO NACIONAL DE PROGRAMAS PREVENTIVOS Y CONTROL DE ENFERMEDADES**

No.	PROGRAMA	ÍNDICE	FUENTE DE FINANCIAMIENTO	CONCEPTO	CANTIDAD (VOLUMEN)
1	Atención de la Zoonosis	3.1.1.1	Anexo 4 Insumos	Vacuna antirrábica. Suspensión Inyectable Cada dosis de 0.5 ml de vacuna reconstituida contiene: Liofilizado de Virus inactivados de la rabia (cepa Wistar PM/WI 38-1503-3M) con potencia > 2.5 UI, cultivado en células VERO. Frasco ampula con liofilizado para una dosis y jeringa prellenada con 0.5 ml de diluyente.	200
1	Atención de la Zoonosis	3.1.2.1	Anexo 4 Insumos	Inmunoglobulina humana antirrábica. Solución Inyectable Cada frasco ampula o ampolleta contiene: Inmunoglobulina humana antirrábica 300 UI Envase con una jeringa prellenada con 2 ml (150 UI/ml).	200
<b>TOTAL (PESOS)</b>					<b>152,680.00</b>
2	Control de Enfermedades Transmitidas por Vectores e Intoxicación por Veneno de Artrópodos				17,000
4	Intoxicación por Artrópodos	2.2.1.1	Anexo 4 Insumos	Faboterápico Polivalente Antialacrán o Fragmentos F(AB')2 de Inmunoglobulina Polivalente Antialacrán. Faboterápico Polivalente Antialacrán o Fragmentos F(AB')2 de Inmunoglobulina Polivalente Antialacrán. Solución Inyectable. Cada frasco ampula con liofilizado contiene: Faboterápico polivalente antialacrán modificado por	

					digestión enzimática para neutralizar 150 DL50 (1.8 mg) de veneno de alacrán del género Centruroides o Fragmentos F(ab') <sub>2</sub> de inmunoglobulina polivalente antiacrán para neutralizar 150 DL50 (1.8 mg) de veneno de alacrán del género Centruroides sp. Envase con un frasco ampula con liofilizado y ampolleta con diluyente de 5 ml.	
4	Intoxicación por Artrópodos	2.2.1.1	Anexo 4 Insumos		Faboterápico. Faboterápico Polivalente AnticOralillo Solución Inyectable Cada frasco ampula con liofilizado contiene: Faboterápico Polivalente AnticOralillo modificado por digestión enzimática para neutralizar 450 DL50 (5 mg) de veneno de Micrurus sp. Envase con un frasco ampula con liofilizado y ampolleta con diluyente de 5 ml	5
4	Intoxicación por Artrópodos	2.2.1.1	Anexo 4 Insumos		Faboterápico. Faboterápico Polivalente Antiviperino Solución Inyectable Cada frasco ampula con liofilizado contiene: Faboterápico Polivalente Antiviperino modificado por digestión enzimática para neutralizar no menos de 790 DL50 de veneno de Crotalus basiliscus y no menos de 780 DL50 de veneno de Bothrops asper. Envase con un frasco ampula con liofilizado y ampolleta con diluyente de 10 ml.	400
4	Intoxicación por Artrópodos	2.4.1.1	Anexo 4 Insumos		Faboterápico Antiarácnido. Faboterápico Polivalente Antiarácnido o Faboterápico Monovalente Antiarácnido Solución Inyectable. Cada frasco ampula con liofilizado contiene: Faboterápico polivalente antiarácnido o Fragmentos F(ab') <sub>2</sub> de inmunoglobulina monovalente antiarácnido modificado por digestión enzimática para neutralizar 6000 DL50 (180 glándulas de veneno arácnido). Envase con un frasco ampula con liofilizado y ampolleta con diluyente de 5 ml.	20
<b>TOTAL (PESOS)</b>						<b>3,231,709.35</b>
3	Control y Eliminación de las Micobacteriosis	1.1.3.1	Anexo 4 Insumos		Isoniazida y rifampicina. Tableta ReCubierta Cada Tableta ReCubierta contiene: Isoniazida 400 mg Rifampicina 300 mg Envase con 90 Tabletas ReCubiertas.	162
3	Control y Eliminación de las Micobacteriosis	1.1.3.1	Anexo 4 Insumos		Isoniazida, rifampicina, pirazinamida, etambutol. Tableta Cada Tableta contiene: Isoniazida 75 mg Rifampicina 150 mg Pirazinamida 400 mg Clorhidrato de etambutol 300 mg Envase con 240 Tabletas.	128
3	Control y Eliminación de las Micobacteriosis	3.1.1.1	Anexo 4 Insumos		Sustancias Biológicas Tuberculina PPD. Derivado proteico purificado RT 23 para intradermoreacción. Contiene cinco unidades de tuberculina en cada décima de mililitro RTC. Frasco ampula de 1 ml con 10 dosls.	48
<b>TOTAL (PESOS)</b>						<b>260,924.37</b>
7	Enfermedades Cardiometabólicas	2.1.1.1	Anexo 4 Insumos		Tiras reactivas para determinación cuantitativa de perfil de lípidos (para ser utilizadas en equipo portátil para la determinación cuantitativa de colesterol total, colesterol HDL, colesterol LDL, triglicéridos) presentación: frasco con 10, 15 o 25 tiras reactivas.	5,000
7	Enfermedades Cardiometabólicas	2.1.1.1	Anexo 4 Insumos		Tiras Reactivas Tira reactiva para la determinación semicuantitativa de microalbúmina en orina, en un rango de 10 a 100 mg/L, en un tiempo aproximado de un minuto. Tubo con 25, 30 o 50 tiras reactivas. RTC y/o TA.	12,000
7	Enfermedades Cardiometabólicas	2.1.2.1	Anexo 4 Insumos		Tiras Reactivas Tira Reactiva. Para determinación de glucosa en sangre capilar con límite de medición en glucómetro hasta 500 o 600 mg/dl. Con membrana hidrofílica impregnada con activante químico: glucosa oxidasa, con reductor e indicador o glucosa	125,000



				deshidrogenasa. Para la determinación de glucosa. Envase con 25, 50 o 100 tiras. TATC.	
7	Enfermedades Cardiometa <b>b</b> ólicas	2.1.2.1	Anexo 4 Insumos	Prueba en tira reactiva, cartucho o cubeta de reacción descartable, para la determinación cuantitativa de hemoglobina glucosilada fracción A1c en sangre capilar venosa. Caja con 10 o 20 pruebas.	17,000
<b>TOTAL (PESOS)</b>					<b>6,203,330.00</b>

**R00 CENTRO NACIONAL PARA LA SALUD DE LA INFANCIA Y LA ADOLESCENCIA**

No.	PROGRAMA	ÍNDICE	FUENTE DE FINANCIAMIENTO	CONCEPTO	CANTIDAD (VOLUMEN)
SIN DATOS					
<b>GRAN TOTAL (PESOS)</b>					<b>15,618,731.97</b>

**NOTA:** Para el programa de Planificación Familiar y Anticoncepción a cargo del Centro Nacional de Equidad de Género y Salud Reproductiva; los programas de Enfermedades Cardiometa**b**ólicas, Control y Eliminación de la Micobacteriosis, Dengue y Atención de la Zoonosis a cargo del Centro Nacional de Programas Preventivos y Control de Enfermedades; y para el programa de Vacunación Universal, a cargo del Centro Nacional para la Salud de la Infancia y la Adolescencia, tendrán como fuente de financiamiento adicional recursos de presupuesto INSABI, y los recursos adicionales.

Continúa en la siguiente página

Handwritten marks: a circle with '3' inside, and some scribbles below it.

ÍNDICE: Representado por: *Número de Estrategia. Número de Línea de Acción, Número de Actividad General y Número de Acción Específica*

APÉNDICE

CONVENIO ESPECÍFICO EN MATERIA DE MINISTRACIÓN DE SUBSIDIOS PARA EL FORTALECIMIENTO DE ACCIONES DE SALUD PÚBLICA EN LAS ENTIDADES FEDERATIVAS QUE CELEBRAN, EL EJECUTIVO FEDERAL, POR CONDUCTO DE "LA SECRETARÍA", Y "LA ENTIDAD".

La información de la distribución de los recursos presupuestarios del ramo 33, Aportación Estatal, y Otra, así como los del Instituto de Salud para el Bienestar, INSABI, ANEXO 4- INSUMOS y el Fondo de Salud para el Bienestar, FIDEICOMISO INSABI, no forman parte de los recursos federales ministrados por "LA SECRETARÍA" a "LA ENTIDAD" con motivo del presente convenio, se colocan sólo para efectos de la evaluación de la eficiencia y eficacia de "LOS PROGRAMAS".

Resumen de recursos por fuente de financiamiento  
(Monto pesos)

N.º	UNIDAD RESPONSABLE / PROGRAMA DE ACCIÓN	SPPS RAMO 12		SUBTOTAL	RAMO 33	APORTACION ESTADAL	OPORTUNIDADES	OTRA	SUBTOTAL	INSABI			SUBTOTAL	TOTAL
		RECURSOS FINANCIEROS CASSCO CAUSES	INSUMOS		RECURSOS FINANCIEROS FASSA - P FASSA - C RECTORÍA	RECURSOS FINANCIEROS	RECURSOS FINANCIEROS	RECURSOS FINANCIEROS		ANEXO 4 - INSUMOS Y PRESUPUESTOS	SMS XXI - INSABI (PRESUPUESTOS E INSUMOS)	FIDEICOMISO INSABI		
<b>310 DIRECCIÓN GENERAL DE PROMOCIÓN DE LA SALUD</b>														
1	Políticas de Salud Pública y Promoción de la Salud	4,969,450.67	0.00	4,969,450.67	385,830.02	0.00	0.00	0.00	385,830.02	0.00	0.00	0.00	0.00	5,355,280.69
1	Determinantes Personales	2,299,951.05	0.00	2,299,951.06	173,782.82	0.00	0.00	0.00	173,782.82	0.00	0.00	0.00	0.00	2,473,733.88
2	Mercadotecnia Social en Salud	733,526.61	0.00	733,526.61	0.00	0.00	0.00	0.00	0.00	0.00	0.00	0.00	0.00	733,526.61
3	Determinantes Colectivos	1,935,973.00	0.00	1,935,973.00	212,047.20	0.00	0.00	0.00	212,047.20	0.00	0.00	0.00	0.00	2,148,020.20
4	Profesionalización	0.00	0.00	0.00	0.00	0.00	0.00	0.00	0.00	0.00	0.00	0.00	0.00	0.00
5	Evaluación	0.00	0.00	0.00	0.00	0.00	0.00	0.00	0.00	0.00	0.00	0.00	0.00	0.00
<b>Total:</b>		<b>4,969,450.67</b>	<b>0.00</b>	<b>4,969,450.67</b>	<b>385,830.02</b>	<b>0.00</b>	<b>0.00</b>	<b>0.00</b>	<b>385,830.02</b>	<b>0.00</b>	<b>0.00</b>	<b>0.00</b>	<b>0.00</b>	<b>5,355,280.69</b>
<b>313 SECRETARIADO TÉCNICO DEL CONSEJO NACIONAL DE SALUD MENTAL</b>														
1	Salud Mental y Adicciones	0.00	0.00	0.00	0.00	0.00	0.00	0.00	0.00	0.00	0.00	0.00	0.00	0.00
1	Salud Mental	0.00	0.00	0.00	0.00	0.00	0.00	0.00	0.00	0.00	0.00	0.00	0.00	0.00
2	Adicciones	0.00	0.00	0.00	0.00	0.00	0.00	0.00	0.00	0.00	0.00	0.00	0.00	0.00
<b>Total:</b>		<b>0.00</b>	<b>0.00</b>	<b>0.00</b>	<b>0.00</b>	<b>0.00</b>	<b>0.00</b>	<b>0.00</b>	<b>0.00</b>	<b>0.00</b>	<b>0.00</b>	<b>0.00</b>	<b>0.00</b>	<b>0.00</b>
<b>315 SECRETARIADO TÉCNICO DEL CONSEJO NACIONAL PARA LA PREVENCIÓN DE ACCIDENTES</b>														
1	Seguridad Vial	0.00	0.00	0.00	0.00	0.00	0.00	0.00	0.00	0.00	0.00	0.00	0.00	0.00
2	Prevención de Accidentes en Grupos Vulnerables	0.00	0.00	0.00	14,731.00	0.00	0.00	0.00	14,731.00	0.00	0.00	0.00	0.00	14,731.00
<b>Total:</b>		<b>0.00</b>	<b>0.00</b>	<b>0.00</b>	<b>14,731.00</b>	<b>0.00</b>	<b>0.00</b>	<b>0.00</b>	<b>14,731.00</b>	<b>0.00</b>	<b>0.00</b>	<b>0.00</b>	<b>0.00</b>	<b>14,731.00</b>
<b>316 DIRECCIÓN GENERAL DE EPIDEMIOLOGÍA</b>														
1	Atención a Emergencias en Salud	1,337,672.00	0.00	1,337,672.00	204,933.40	0.00	0.00	0.00	204,933.40	0.00	0.00	0.00	0.00	1,542,605.40

Handwritten marks and signatures in the bottom left corner of the page.

N.º	UNIDAD RESPONSABLE / PROGRAMA DE ACCIÓN	SPPS RAMO 12		SUBTOTAL	RAMO 33	APORTACIÓN ESTATAL	OPORTUNIDADES	OTRA	SUBTOTAL	INSABI			SUBTOTAL	TOTAL	
		RECURSOS FINANCIEROS CASSCO CAUSES	INSUMOS		RECURSOS FINANCIEROS FASSA - P FASSA - C RECTORIA	RECURSOS FINANCIEROS	RECURSOS FINANCIEROS	RECURSOS FINANCIEROS		ANEXO 4 - INSUMOS Y PRESUPUESTOS	SMS XXI - INSABI (PRESUPUESTOS E INSUMOS)	FIDEICOMIS O INSABI			
										RECURSOS FINANCIEROS	RECURSOS FINANCIEROS	RECURSOS FINANCIEROS			
							0.00	0.00	0.00	204,933.40	0.00	0.00	0.00	0.00	873,769.40
1	Emergencias	668,836.00	0.00	668,836.00	204,933.40	0.00	0.00	0.00	0.00	0.00	0.00	0.00	0.00	0.00	668,836.00
2	Monitoreo	668,836.00	0.00	668,836.00	0.00	0.00	0.00	0.00	0.00	0.00	0.00	0.00	0.00	0.00	1,794,840.00
2	Vigilancia en Salud Pública por Laboratorio	1,559,499.00	0.00	1,559,499.00	235,341.00	0.00	0.00	0.00	0.00	235,341.00	0.00	0.00	0.00	0.00	1,794,840.00
Total:		2,897,171.00	0.00	2,897,171.00	440,274.40	0.00	0.00	0.00	0.00	440,274.40	0.00	0.00	0.00	0.00	3,337,445.40
<b>K00 CENTRO NACIONAL PARA LA PREVENCIÓN Y EL CONTROL DEL VIH/SIDA</b>															
1	VIH y otras ITS	1,640,526.00	2,245,898.66	3,886,424.66	279,754.00	0.00	0.00	0.00	0.00	279,754.00	0.00	0.00	36,009,122.04	36,009,122.04	40,175,300.70
2	Virus de Hepatitis C	1,050,400.00	0.00	1,050,400.00	9,633.00	0.00	0.00	0.00	0.00	9,633.00	0.00	0.00	6,759,480.00	6,759,480.00	7,819,513.00
Total:		2,690,926.00	2,245,898.66	4,936,824.66	289,387.00	0.00	0.00	0.00	0.00	289,387.00	0.00	0.00	42,768,602.04	42,768,602.04	47,994,813.70
<b>L00 CENTRO NACIONAL DE EQUIDAD DE GÉNERO Y SALUD REPRODUCTIVA</b>															
1	Salud Sexual y Reproductiva	22,371,299.78	0.00	22,371,299.78	3,768,739.89	0.00	0.00	0.00	0.00	3,768,739.89	5,770,088.25	0.00	0.00	0.00	31,910,127.92
1	SSR para Adolescentes	4,793,345.61	0.00	4,793,345.61	2,403,600.00	0.00	0.00	0.00	0.00	2,403,600.00	0.00	0.00	0.00	0.00	7,196,945.61
2	PF y Anticoncepción	3,942,524.17	0.00	3,942,524.17	774,943.89	0.00	0.00	0.00	0.00	774,943.89	5,770,088.25	0.00	0.00	0.00	10,487,556.31
3	Salud Materna	6,246,240.00	0.00	6,246,240.00	293,256.00	0.00	0.00	0.00	0.00	293,256.00	0.00	0.00	0.00	0.00	6,539,496.00
4	Salud Perinatal	1,999,930.00	0.00	1,999,930.00	272,840.00	0.00	0.00	0.00	0.00	272,840.00	0.00	0.00	0.00	0.00	2,272,770.00
5	Aborto Seguro	1,117,572.00	0.00	1,117,572.00	0.00	0.00	0.00	0.00	0.00	0.00	0.00	0.00	0.00	0.00	1,117,572.00
6	Violencia de Género	4,271,688.00	0.00	4,271,688.00	24,100.00	0.00	0.00	0.00	0.00	24,100.00	0.00	0.00	0.00	0.00	4,295,788.00
2	Cáncer	1,794,525.00	1,147,881.53	2,942,406.53	582,740.00	0.00	0.00	0.00	0.00	582,740.00	0.00	0.00	0.00	0.00	3,525,146.53
3	Igualdad de Género	580,823.50	0.00	580,823.50	67,825.00	0.00	0.00	0.00	0.00	67,825.00	0.00	0.00	0.00	0.00	648,648.50
Total:		24,746,648.28	1,147,881.53	25,894,529.81	4,419,364.89	0.00	0.00	0.00	0.00	4,419,364.89	5,770,088.25	0.00	0.00	0.00	36,683,922.35
<b>O00 CENTRO NACIONAL DE PROGRAMAS PREVENTIVOS Y CONTROL DE ENFERMEDADES</b>															
1	Atención de la Zoonosis	32,146.00	0.00	32,146.00	2,430,770.00	0.00	0.00	0.00	0.00	2,430,770.00	152,680.00	0.00	0.00	0.00	2,615,596.00
2	Control de Enfermedades Transmítidas por Vectores e Intoxicación por Veneno de Artrópodos	2,382,535.00	9,057,637.46	11,440,172.46	8,628,517.98	0.00	0.00	0.00	0.00	8,628,517.98	3,231,709.35	0.00	0.00	0.00	23,300,399.79
1	Paludismo	80,365.00	0.00	80,365.00	233,890.00	0.00	0.00	0.00	0.00	233,890.00	0.00	0.00	0.00	0.00	314,255.00
2	Enfermedad de Chagas	0.00	0.00	0.00	0.00	0.00	0.00	0.00	0.00	0.00	0.00	0.00	0.00	0.00	0.00
3	Leishmaniasis	0.00	0.00	0.00	0.00	0.00	0.00	0.00	0.00	0.00	0.00	0.00	0.00	0.00	0.00
4	Intoxicación por Artrópodos	61,545.00	0.00	61,545.00	1,363,361.00	0.00	0.00	0.00	0.00	1,363,361.00	3,231,709.35	0.00	0.00	0.00	4,856,615.35
5	Dengue	2,240,625.00	9,057,637.46	11,298,262.46	7,031,266.98	0.00	0.00	0.00	0.00	7,031,266.98	0.00	0.00	0.00	0.00	18,329,529.44
6	Vigilancia Post Oncocercosis	0.00	0.00	0.00	0.00	0.00	0.00	0.00	0.00	0.00	0.00	0.00	0.00	0.00	0.00
3	Control y Eliminación de las Micobacteriosis	0.00	0.00	0.00	347,867.80	0.00	0.00	0.00	0.00	347,867.80	260,924.37	0.00	0.00	0.00	608,792.17
4	Atención de Urgencias	375,816.62	0.00	375,816.62	139,499.69	0.00	0.00	0.00	0.00	139,499.69	0.00	0.00	0.00	0.00	515,316.31





N o.	UNIDAD RESPONSABLE / PROGRAMA DE ACCIÓN	SPPS RAMO 12		SUBTOTAL	RAMO 33	APORTACIÓN ESTATAL	OPORTUNIDADES	OTRA	SUBTOTAL	INSABI			SUBTOTAL	TOTAL
		RECURSOS FINANCIEROS CASSCO	INSUMOS		RECURSOS FINANCIEROS FASSA - P FASSA - C RECTORÍA	RECURSOS FINANCIEROS	RECURSOS FINANCIEROS	RECURSOS FINANCIEROS		ANEXO 4 – INSUMOS Y PRESUPUESTOS	SMS XXI – INSABI (PRESUPUESTOS E INSUMOS)	FIDEICOMIS O INSABI		
										RECURSOS FINANCIEROS	RECURSOS FINANCIEROS	RECURSOS FINANCIEROS		
	Epidemiológicas y Desastres													
5	Prevención y Control de las Neumonías Adquiridas en la Comunidad e Influenza	0.00	0.00	0.00	57,899.95	0.00	0.00	0.00	57,899.95	0.00	0.00	0.00	0.00	57,899.95
6	Enfermedades Respiratorias Crónicas	0.00	0.00	0.00	18,912.25	0.00	0.00	0.00	18,912.25	0.00	0.00	0.00	0.00	18,912.25
7	Enfermedades Cardiometaabólicas	3,037,910.00	0.00	3,037,910.00	816,568.50	0.00	0.00	0.00	816,568.50	6,203,330.00	0.00	0.00	6,203,330.00	10,057,808.50
8	Salud en el Adulto Mayor	564,510.00	0.00	564,510.00	283,888.50	0.00	0.00	0.00	283,888.50	0.00	0.00	0.00	0.00	848,398.50
9	Salud Bucal	78,796.00	0.00	78,796.00	224,790.00	0.00	0.00	0.00	224,790.00	0.00	0.00	0.00	0.00	303,586.00
10	Prevención de Enfermedades Diarréicas Agudas	151,841.80	0.00	151,841.80	21,655.00	0.00	0.00	0.00	21,655.00	0.00	0.00	0.00	0.00	173,496.80
<b>Total:</b>		<b>6,623,555.42</b>	<b>9,057,637.46</b>	<b>15,681,192.88</b>	<b>12,970,369.67</b>	<b>0.00</b>	<b>0.00</b>	<b>0.00</b>	<b>12,970,369.67</b>	<b>9,848,643.72</b>	<b>0.00</b>	<b>0.00</b>	<b>9,848,643.72</b>	<b>38,500,206.27</b>
<b>ROO CENTRO NACIONAL PARA LA SALUD DE LA INFANCIA Y LA ADOLESCENCIA</b>														
1	Vacunación Universal	1,375,852.50	11,497,690.56	12,873,543.06	5,788,234.50	0.00	0.00	0.00	5,788,234.50	0.00	0.00	0.00	0.00	18,661,777.56
2	Atención a la Salud de la Adolescencia	0.00	0.00	0.00	196,086.00	0.00	0.00	0.00	196,086.00	0.00	0.00	0.00	0.00	196,086.00
3	Atención a la Salud en la Infancia	0.00	0.00	0.00	494,608.00	0.00	0.00	0.00	494,608.00	0.00	0.00	0.00	0.00	494,608.00
4	Diagnóstico y tratamiento oportuno de cáncer en menores de 18 años	0.00	0.00	0.00	0.00	0.00	0.00	0.00	0.00	0.00	0.00	0.00	0.00	0.00
<b>Total:</b>		<b>1,375,852.50</b>	<b>11,497,690.56</b>	<b>12,873,543.06</b>	<b>6,478,928.50</b>	<b>0.00</b>	<b>0.00</b>	<b>0.00</b>	<b>6,478,928.50</b>	<b>0.00</b>	<b>0.00</b>	<b>0.00</b>	<b>0.00</b>	<b>19,362,471.56</b>
<b>Gran Total:</b>		<b>43,303,803.87</b>	<b>23,949,108.21</b>	<b>67,252,712.08</b>	<b>24,998,825.48</b>	<b>0.00</b>	<b>0.00</b>	<b>0.00</b>	<b>24,998,825.48</b>	<b>15,618,731.97</b>	<b>0.00</b>	<b>42,768,602.04</b>	<b>58,387,334.01</b>	<b>150,638,871.57</b>


**NOTA:** La descripción detallada de los insumos/servicios a adquirir o contratar con los recursos que se indican en el presente Apéndice, se encuentran identificados en los siguientes módulos del **Sistema de Información para la Administración del Fondo para el Fortalecimiento de Acciones de Salud Pública en las Entidades Federativas, SIAFFASPE: Módulo de Reportes-Presupuestación-Ramo 12** (Formato Reporte de ramo 12 por entidad federativa, programa, fuente de financiamiento e insumo, bien o servicio); **Módulo de Reportes-Presupuestación-Ramo 33** (Formato Reporte de ramo 33 por entidad federativa, programa, fuente de financiamiento e insumo, bien o servicio) y **Módulo de Presupuestación-INSABI-Insumos-Captura y Validación.** -----

Continúa en la siguiente página


POR "LA SECRETARÍA"


  
\_\_\_\_\_  
**Dr. Hugo López Gatell Ramírez**  
Subsecretario de Prevención y Promoción de la Salud


  
\_\_\_\_\_  
**Dr. Ricardo Cortés Alcalá**  
Director General de Promoción de la Salud

  
\_\_\_\_\_  
**Dra. Karla Berdichevsky Feldman**  
Directora General del Centro Nacional de Equidad de Género y Salud Reproductiva


  
\_\_\_\_\_  
**Dr. José Luis Alomía Zegarra**  
Director General de Epidemiología


  
\_\_\_\_\_  
**Dr. Ruy López Ridauro**  
Director General del Centro Nacional de Programas Preventivos y Control de Enfermedades

  
\_\_\_\_\_  
**Mtra. Diana Iris Tejadilla Orozco**  
Directora de Desarrollo de Modelos de Atención en Salud Mental

  
\_\_\_\_\_  
**Dra. Alethse De La Torre Rosas**  
Directora General del Centro Nacional para la Prevención y el Control del VIH/SIDA

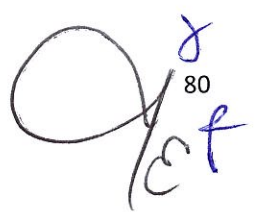
Firma en ausencia de la Dra. Lorena Rodríguez Bores Ramírez, Secretaría Técnica del Consejo Nacional de Salud Mental, de conformidad con lo dispuesto en el artículo 55 del Reglamento Interior de la Secretaría de Salud.

  
\_\_\_\_\_  
**Dr. Arturo García Cruz**  
Secretario Técnico del Consejo Nacional para la Prevención de Accidentes

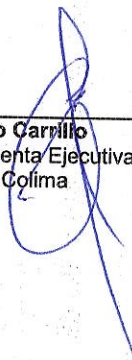
  
\_\_\_\_\_  
**Dr. José Luis Díaz Ortega**  
Director de Atención a la Salud de la Infancia y la Adolescencia

Firma en ausencia del Titular del Centro Nacional para la Salud de la Infancia y la Adolescencia, de conformidad con lo dispuesto en el Artículo 55 del Reglamento Interior de la Secretaría de Salud.

HOJA UNO DE FIRMAS DEL CONVENIO ESPECIFICO EN MATERIA DE MINISTRACIÓN DE SUBSIDIOS PARA EL FORTALECIMIENTO DE ACCIONES DE SALUD PÚBLICA EN LAS ENTIDADES FEDERATIVAS, QUE CELEBRAN, EL EJECUTIVO FEDERAL POR CONDUCTO DE LA SECRETARIA DE SALUD "LA SECRETARÍA", Y EL ESTADO LIBRE Y SOBERANO DE COLIMA POR CONDUCTO DE "LA ENTIDAD", EL 01 DE MARZO DE 2021.

  
80

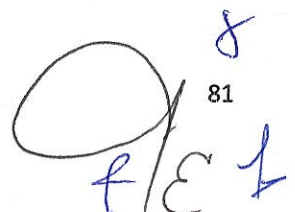
POR "LA ENTIDAD"

  
\_\_\_\_\_  
**Licda. Leticia Guadalupe Delgado Carrillo**  
Secretaria de Salud y Bienestar Social y Presidenta Ejecutiva de los  
Servicios de Salud del Estado de Colima

  
\_\_\_\_\_  
**C.P. Carlos Arturo Noriega García**  
Secretario de Planeación y Finanzas del Gobierno del Estado

**HOJA DOS DE FIRMAS DEL CONVENIO ESPECIFICO EN MATERIA DE MINISTRACIÓN DE SUBSIDIOS PARA EL FORTALECIMIENTO DE ACCIONES DE SALUD PÚBLICA EN LAS ENTIDADES FEDERATIVAS, QUE CELEBRAN, EL EJECUTIVO FEDERAL POR CONDUCTO DE LA SECRETARIA DE SALUD "LA SECRETARÍA", Y EL ESTADO LIBRE Y SOBERANO DE COLIMA POR CONDUCTO DE "LA ENTIDAD", EL 01 DE MARZO DE 2021.**

102/2021

  
81  
f/E 1