

TERCER CONVENIO MODIFICATORIO AL CONVENIO ESPECÍFICO EN MATERIA DE MINISTRACIÓN DE SUBSIDIOS PARA EL FORTALECIMIENTO DE ACCIONES DE SALUD PÚBLICA EN LAS ENTIDADES FEDERATIVAS, SUSCRITO EL 01 DE MARZO DE 2021, QUE CELEBRAN, POR UNA PARTE, EL EJECUTIVO FEDERAL A TRAVÉS DE LA SECRETARÍA DE SALUD, A LA QUE EN ADELANTE SE LE DENOMINARÁ "**LA SECRETARÍA**", POR CONDUCTO DEL DR. HUGO LÓPEZ GATELL RAMÍREZ, SUBSECRETARIO DE PREVENCIÓN Y PROMOCIÓN DE LA SALUD, ASISTIDO POR EL DR. RICARDO CORTÉS ALCALÁ, DIRECTOR GENERAL DE PROMOCIÓN DE LA SALUD; EL DR. CHRISTIAN ARTURO ZARAGOZA JIMÉNEZ, DIRECTOR DE INFORMACIÓN EPIDEMIOLÓGICA; LA MTRA. DIANA IRIS TEJADILLA OROZCO, DIRECTORA DE DESARROLLO DE MODELOS DE ATENCIÓN EN SALUD MENTAL; EL DR. ARTURO GARCÍA CRUZ, SECRETARIO TÉCNICO DEL CONSEJO NACIONAL PARA LA PREVENCIÓN DE ACCIDENTES; LA DRA. KARLA BERDICHEVSKY FELDMAN, DIRECTORA GENERAL DEL CENTRO NACIONAL DE EQUIDAD DE GÉNERO Y SALUD REPRODUCTIVA; EL DR. RUY LÓPEZ RIDAURA, DIRECTOR GENERAL DEL CENTRO NACIONAL DE PROGRAMAS PREVENTIVOS Y CONTROL DE ENFERMEDADES; LA DRA. ALETHSE DE LA TORRE ROSAS, DIRECTORA GENERAL DEL CENTRO NACIONAL PARA LA PREVENCIÓN Y EL CONTROL DEL VIH/SIDA; Y EL DR. JOSÉ LUIS DÍAZ ORTEGA, DIRECTOR DE ATENCIÓN A LA SALUD DE LA INFANCIA Y LA ADOLESCENCIA; Y POR LA OTRA PARTE, **EL ESTADO LIBRE Y SOBERANO DE COLIMA**, A QUIEN EN LO SUCESIVO SE LE DENOMINARÁ "**LA ENTIDAD**", REPRESENTADO POR LA DRA. MARTHA JANETH ESPINOSA MEJÍA, SECRETARIA DE SALUD Y PRESIDENTA EJECUTIVA DE LOS SERVICIOS DE SALUD DEL ESTADO DE COLIMA Y LA C.P. FABIOLA VERDUZCO APARICIO, SECRETARIA DE PLANEACIÓN, FINANZAS Y ADMINISTRACIÓN DEL GOBIERNO DEL ESTADO, A LAS QUE AL ACTUAR DE MANERA CONJUNTA SE LES DENOMINARÁ "**LAS PARTES**", CONFORME A LOS ANTECEDENTES, DECLARACIONES Y CLÁUSULAS SIGUIENTES

ANTECEDENTES

I. Con fecha 01 de marzo de 2021 "**LA SECRETARÍA**" y "**LA ENTIDAD**", celebraron el **CONVENIO ESPECIFICO EN MATERIA DE MINISTRACIÓN DE SUBSIDIOS PARA EL FORTALECIMIENTO DE ACCIONES DE SALUD PÚBLICA EN LAS ENTIDADES FEDERATIVAS**, con el objeto de ministrar recursos presupuestarios federales, en carácter de subsidios, así como insumos federales a "**LA ENTIDAD**", para coordinar su participación con "**LA SECRETARÍA**", en términos de lo previsto en los artículos 9 y 13, apartado B de la Ley General de Salud, en la ejecución de los 25 Programas de Acción Específicos a cargo de la Subsecretaría de Prevención y Promoción de la Salud, en lo sucesivo "**LOS PROGRAMAS**", que comprende la realización de intervenciones y el cumplimiento de metas de cada uno de ellos, a fin de permitir a "**LA ENTIDAD**", su adecuada instrumentación así como fortalecer la integralidad de las acciones de prevención y promoción de la salud, documento que en adelante se denominará "**CONVENIO PRINCIPAL**".

II. Con fecha 15 de abril de 2021, "**LA SECRETARÍA**" y "**LA ENTIDAD**", celebraron el Convenio Modificadorio al Convenio Específico en Materia de Ministración de Subsidios para el Fortalecimiento de Acciones de Salud Pública en las Entidades Federativas, con el objeto de modificar las declaraciones 1 y 2 del Apartado II "**LA ENTIDAD**"; las cláusulas Primera, en lo que respecta a la Tabla de su párrafo tercero; Segunda, párrafos primero y segundo; así como los Anexos 1, 2, 3, 4, 5 y el Apéndice del "**CONVENIO PRINCIPAL**".

III. Con fecha 30 de julio de 2021 "**LA SECRETARÍA**" y "**LA ENTIDAD**", celebraron el Segundo Convenio Modificadorio al Convenio Específico en Materia de Ministración de Subsidios para el Fortalecimiento de Acciones de Salud Pública en las Entidades Federativas, con el objeto de modificar la declaración 1 del Apartado II "**LA ENTIDAD**"; las cláusulas Primera, en lo que respecta a la Tabla de su párrafo tercero; Segunda, párrafos primero, segundo y sexto; Novena fracción V; Décima, fracción XII; así como los Anexos 1, 2, 3, 4, 5 y el Apéndice del "**CONVENIO PRINCIPAL**".

IV. Que en la Cláusula **DÉCIMA CUARTA**, denominada **MODIFICACIONES AL CONVENIO**, del "**CONVENIO PRINCIPAL**", las partes acordaron lo que a la letra dice: "... que el presente Convenio Específico podrá modificarse de común acuerdo y por escrito, sin alterar su estructura y en estricto apego a las disposiciones jurídicas aplicables. Las modificaciones al Convenio Específico obligarán a sus signatarios a partir de la fecha de su firma y deberán publicarse en el Diario Oficial de la Federación y en el órgano de difusión oficial de "**LA ENTIDAD**".

V. Que "**LAS PARTES**" han determinado, derivado de los ajustes a los programas presupuestarios a su cargo modificar el "**CONVENIO PRINCIPAL**", con la finalidad de ajustar los montos de los recursos presupuestarios federales y/o insumos federales ministrados a "**LA ENTIDAD**" en términos de lo estipulado en el presente instrumento.

DECLARACIONES

I. "LA SECRETARÍA" declara que:

I.1. Se reproducen y ratifican las declaraciones insertas en el "CONVENIO PRINCIPAL".

II. "LA ENTIDAD" declara que:

II.1. Se reproducen y ratifican las declaraciones 3 y 4 insertas en el "CONVENIO PRINCIPAL".

III. "LAS PARTES" declaran que:

III.1. Se reconocen mutuamente el carácter y las facultades con las que comparecen a la celebración del presente instrumento.

III.2. Están de acuerdo en celebrar el presente **Convenio Modificatorio**, de conformidad con los términos y condiciones que se estipulan en el mismo, al tenor de las siguientes:

CLÁUSULAS

PRIMERA: OBJETO. – El presente instrumento, tiene por objeto **modificar** las declaraciones 1 y 2 del Apartado II "LA ENTIDAD"; las cláusulas **Primera**, en lo que respecta a la Tabla de su párrafo tercero; **Segunda**, párrafos primero, segundo y sexto; así como los **Anexos 1, 2, 3, 4, 5** y el **Apéndice** del "CONVENIO PRINCIPAL", para quedar como sigue:

II. "LA ENTIDAD" declara que:

1. Que la C.P. Fabiola Verduzco Aparicio, en su carácter de Secretaria de Planeación, Finanzas y Administración asiste a la suscripción del presente Convenio Específico, de conformidad con lo establecido en los artículos 60, 61, 66 y 110, primer párrafo, de la Constitución Política del Estado Libre y Soberano de Colima; 1; 8; 11; 12; 17, fracción III; 22; 32, fracción XI; 35, numeral 1, fracción XXXIV; transitorios primero, segundo y tercero de la Ley Orgánica del Poder Ejecutivo y de la Administración Pública del Estado de Colima; 1, 6 y 7, fracción XX, del Reglamento Interior de la Secretaría de Planeación y Finanzas, y acredita su cargo mediante nombramiento que en copia fotostática se adjunta al presente como Anexo 1 para formar parte integrante de su contexto.
2. Que la Dra. Martha Janeth Espinosa Mejía, en su carácter de Secretaria de Salud y Bienestar Social y Presidenta Ejecutiva de los Servicios de Salud del Estado de Colima, asiste a la suscripción del presente Convenio Específico, de conformidad con los artículos 1; 8; 11; 12; 17, fracción VII; 22; 32, fracción XI; 39, fracción XXIII, de la Ley Orgánica del Poder Ejecutivo y de la Administración Pública del Estado de Colima, y acredita su cargo mediante nombramiento que en copia fotostática se adjunta al presente como Anexo 1 para formar parte integrante de su contexto.
3. y 4. ..."

"PRIMERA. OBJETO. -...

...

...

NO.	UNIDAD RESPONSABLE / PROGRAMA DE ACCIÓN	CLAVE DEL PROGRAMA PRESUPUESTARIO	MONTO MÁXIMO A CARGO DE "LA SECRETARÍA" (Pesos)		
			RECURSOS PRESUPUESTARIOS FEDERALES	INSUMOS FEDERALES	TOTAL
310 DIRECCIÓN GENERAL DE PROMOCIÓN DE LA SALUD					
1	Políticas de Salud Pública y Promoción de la Salud	P018, U008	5,851,616.17	0.00	5,851,616.17
1	Determinantes Personales	U008	2,299,951.06	0.00	2,299,951.06

	2	Mercadotecnia Social en Salud	U008	733,526.61	0.00	733,526.61
	3	Determinantes Colectivos	P018, U008	2,818,138.50	0.00	2,818,138.50
	4	Profesionalización		0.00	0.00	0.00
	5	Evaluación		0.00	0.00	0.00
Subtotal				5,851,616.17	0.00	5,851,616.17
313 SECRETARIADO TÉCNICO DEL CONSEJO NACIONAL DE SALUD MENTAL						
1	Salud Mental y Adicciones			0.00	0.00	0.00
	1	Salud Mental		0.00	0.00	0.00
	2	Adicciones		0.00	0.00	0.00
Subtotal				0.00	0.00	0.00
315 SECRETARIADO TÉCNICO DEL CONSEJO NACIONAL PARA LA PREVENCIÓN DE ACCIDENTES						
1	Seguridad Vial			0.00	0.00	0.00
2	Prevención de Accidentes en Grupos Vulnerables			0.00	0.00	0.00
Subtotal				0.00	0.00	0.00
316 DIRECCIÓN GENERAL DE EPIDEMIOLOGÍA						
1	Atención a Emergencias en Salud		U009	1,337,672.00	0.00	1,337,672.00
	1	Emergencias	U009	668,836.00	0.00	668,836.00
	2	Monitoreo	U009	668,836.00	0.00	668,836.00
2	Vigilancia en Salud Pública por Laboratorio		P018, U009	1,559,499.00	152,806.80	1,712,305.80
Subtotal				2,897,171.00	152,806.80	3,049,977.80
K00 CENTRO NACIONAL PARA LA PREVENCIÓN Y EL CONTROL DEL VIH/SIDA						
1	VIH y otras ITS		P016	1,897,970.00	1,498,053.60	3,396,023.60
2	Virus de Hepatitis C		P016	1,050,400.00	0.00	1,050,400.00
Subtotal				2,948,370.00	1,498,053.60	4,446,423.60
L00 CENTRO NACIONAL DE EQUIDAD DE GÉNERO Y SALUD REPRODUCTIVA						
1	Salud Sexual y Reproductiva		P020	23,052,773.92	0.00	23,052,773.92
	1	SSR para Adolescentes	P020	4,793,345.61	0.00	4,793,345.61
	2	PF y Anticoncepción	P020	4,036,267.93	0.00	4,036,267.93
	3	Salud Materna	P020	6,317,670.38	0.00	6,317,670.38
	4	Salud Perinatal	P020	2,516,230.00	0.00	2,516,230.00
	5	Aborto Seguro	P020	1,117,572.00	0.00	1,117,572.00
	6	Violencia de Género	P020	4,271,688.00	0.00	4,271,688.00
2	Cáncer		P020	2,156,558.84	1,147,881.53	3,304,440.37
3	Igualdad de Género		P020	618,323.50	0.00	618,323.50
Subtotal				25,827,656.26	1,147,881.53	26,975,537.79
000 CENTRO NACIONAL DE PROGRAMAS PREVENTIVOS Y CONTROL DE ENFERMEDADES						
1	Prevención y Control de Enfermedades Zoonóticas y Emergentes		P018, U009	32,146.00	26,719.00	58,865.00
2	Control de Enfermedades Transmitidas por Vectores e Intoxicación por Veneno de Artrópodos		U009	4,027,269.00	8,798,957.50	12,826,226.50
	1	Paludismo	U009	160,730.00	0.00	160,730.00
	2	Enfermedad de Chagas		0.00	0.00	0.00
	3	Leishmaniasis		0.00	0.00	0.00
	4	Intoxicación por Artrópodos	U009	116,935.50	0.00	116,935.50
	5	Dengue	U009	3,749,603.50	8,798,957.50	12,548,561.00
	6	Vigilancia Post Oncocercosis		0.00	0.00	0.00
3	Programa Nacional de Prevención y Control de las micobacteriosis (Tuberculosis y Lepra)		P018	0.00	107,736.80	107,736.80
4	Atención de Urgencias Epidemiológicas y Desastres		U009	375,816.62	0.00	375,816.62
5	Programa Nacional de Prevención y Control de Infecciones Respiratorias			0.00	0.00	0.00

	Agudas (Neumonías, Influenza y COVID-19)				
6	Programa de Acción Específico para la Prevención y Control de Enfermedades Respiratorias Crónicas	U009	76,537.44	0.00	76,537.44
7	PAE Enfermedades Cardiometaólicas	U008	5,577,410.00	0.00	5,577,410.00
8	Programa de Acción Específico en Atención al Envejecimiento	U008	664,510.00	0.00	664,510.00
9	Prevención, Detección y Control de las Enfermedades Bucales	U009	94,996.00	0.00	94,996.00
10	Prevención y Control de Enfermedades Diarreas Agudas	U009	151,841.80	0.00	151,841.80
Subtotal			11,000,526.86	8,933,413.30	19,933,940.16
R00 CENTRO NACIONAL PARA LA SALUD DE LA INFANCIA Y LA ADOLESCENCIA					
1	Vacunación Universal	E036	1,375,852.50	12,555,174.48	13,931,026.98
2	Atención a la Salud de la Adolescencia		0.00	0.00	0.00
3	Atención a la Salud en la Infancia		0.00	0.00	0.00
4	Diagnóstico y tratamiento oportuno de cáncer en menores de 18 años		0.00	0.00	0.00
Subtotal			1,375,852.50	12,555,174.48	13,931,026.98
Total de recursos federales a ministrar a "LA ENTIDAD"			49,901,192.79	24,287,329.71	74,188,522.50

...

...

..."

"SEGUNDA. - MINISTRACIÓN. - Para el cumplimiento del objeto del presente instrumento, **"LA SECRETARÍA"**, con cargo a su presupuesto, ministrará a **"LA ENTIDAD"**, recursos federales con el carácter de subsidios, hasta por la cantidad de **\$74,188,522.50 (SETENTA Y CUATRO MILLONES CIENTO OCHENTA Y OCHO MIL QUINIENTOS VEINTIDOS PESOS 50/100 M.N)**, para la realización de las intervenciones y el cumplimiento de las metas que contemplan **"LOS PROGRAMAS"**.

Los recursos presupuestarios federales por un monto de **\$49,901,192.79 (CUARENTA Y NUEVE MILLONES NOVECIENTOS UN MIL CIENTO NOVENTA Y DOS PESOS 79/100 M.N)**, se radicarán a la Secretaría de Planeación, Finanzas y Administración del Gobierno del Estado de **"LA ENTIDAD"**, en la cuenta bancaria productiva específica que ésta establezca para tal efecto, en forma previa a la entrega de los recursos, en la institución de crédito bancaria que la misma determine, informando de ello a **"LA SECRETARÍA"**. Los recursos presupuestarios a que se hace alusión, se ministrarán conforme al calendario establecido en el **Anexo 3** del presente instrumento. Será requisito indispensable que **"LA SECRETARÍA"** cuente con el original del presente Convenio, debidamente suscrito y el registro de la cuenta bancaria en el Sistema de Contabilidad y Presupuesto (SICOP) de la Secretaría de Hacienda y Crédito Público.

...

...

...

Los insumos federales que suministre **"LA SECRETARÍA"** a **"LA ENTIDAD"**, por un monto total de **\$24,287,329.71 (VEINTICUATRO MILLONES DOSCIENTOS OCHENTA Y SIETE MIL TRESCIENTOS VEINTINUEVE PESOS 71/100 M.N)**, serán entregados directamente a la Secretaría de Salud y Servicios de Salud del Estado de Colima.

...

...

Continúa en la página siguiente

ANEXO 1

TERCER CONVENIO MODIFICATORIO AL CONVENIO ESPECIFICO EN MATERIA DE MINISTRACIÓN DE SUBSIDIOS PARA EL FORTALECIMIENTO DE ACCIONES DE SALUD PÚBLICA EN LAS ENTIDADES FEDERATIVAS QUE CELEBRAN, EL EJECUTIVO FEDERAL, POR CONDUCTO DE "LA SECRETARÍA", Y EL ESTADO LIBRE Y SOBERANO DE COLIMA POR CONDUCTO DE "LA ENTIDAD".

Copias fotostáticas simples de los nombramientos de los titulares de "LA SECRETARÍA"

1		
2		
3	Dr. Christian Arturo Zaragoza Jiménez	Director de Información Epidemiológica
4	Mtra. Diana Iris Tejadilla Orozco	Directora de Desarrollo de Modelos de Atención en Salud Mental
5		
6		
7		
8		
9		

Copias fotostáticas simples de los nombramientos de los titulares de "LA ENTIDAD".

1	Dra. Martha Janeth Espinosa Mejía	Secretaria de Salud y Presidenta Ejecutiva de los Servicios de Salud del Estado de Colima
2	C.P. Fabiola Verduzco Aparicio	Secretaria de Planeación, Finanzas y Administración del Gobierno del Estado

SALUD

SECRETARÍA DE SALUD



Nombramiento No. DD-009/2019
Código 12-316-1-M1C019P-0000069-E-X-K

C. CHRISTIAN ARTURO ZARAGOZA JIMENEZ **Presente**

Con fundamento en el artículo 29 Fracción XXII, del Reglamento Interior de la Secretaría de Salud, en relación con el artículo 2, fracción XI, del Reglamento de la Ley del Servicio Profesional de Carrera en la Administración Pública Federal y conforme a lo dispuesto en los artículos 1, 3, 4, 6 fracción II, 8, 10, 53, 61 de la Ley de Seguridad Nacional, me permito hacer de su conocimiento que a partir de esta fecha, he tenido a bien nombrarle

DIRECTOR DE INFORMACIÓN EPIDEMIOLÓGICA

Dicha designación se formula con el carácter de servidor público de Designación Directa, rango de Dirección de Área, adscrito a la Dirección General de Epidemiología.

Al aceptar la encomienda, Usted ha protestado guardar la Constitución Política de los Estados Unidos Mexicanos, en los términos del artículo 128 y las leyes que de ella emanan, asimismo adquiere el compromiso de desempeñarla al límite de su capacidad y esfuerzo, debiendo siempre actuar con eficiencia, lealtad y honradez en el desempeño de la misma.

México, D.F. a 16 de abril de 2019.

DIRECTORA GENERAL DE RECURSOS HUMANOS Y ORGANIZACIÓN

LIC. ANALI SANTOS AVILES

6



Subsecretaría de Prevención y Promoción de la Salud

Ciudad de México, a 14 de septiembre del 2021
Oficio No. SPPS-6262-2021

Mtra. Diana Iris Tejadilla Orozco
Directora de Normatividad y Coordinación Institucional del
Secretariado Técnico del Consejo Nacional de Salud Mental
Presente


Con fundamento en lo dispuesto en los artículos 8, fracciones VII y XXII, 10, fracción XIX y 55 del Reglamento Interior de la Secretaría de Salud, tengo a bien designarla para que se haga cargo del despacho de los asuntos del Secretariado Técnico del Consejo Nacional de Salud Mental, unidad administrativa adscrita a esta Subsecretaría de Prevención y Promoción de la Salud.

Por lo anterior, le solicito que a partir del día 16 de septiembre de 2021 y hasta en tanto sea designada la persona titular del Secretariado Técnico del Consejo Nacional de Salud Mental, se dé la debida atención en los términos legales aplicables y procedentes a los temas que competen a esa unidad administrativa, acorde a las atribuciones previstas en el artículo 35 del citado Reglamento.

Cabe mencionar que deberá mantener constantemente informado al que suscribe, respecto de los temas tanto de organización y funcionamiento que conlleva este encargo.

Sin otro particular, reciba un cordial saludo.

ATENTAMENTE


Dr. Hugo López-Gatell Ramírez
Subsecretario de Prevención y Promoción de la Salud

C.c.p. **Dr. Jorge Carlos Alcocer Varela** - Secretario de Salud. Presente.

SECRETARÍA DE SALUD | AVILA GARCÍA, JUAN CARLOS | CALLES 529000 | CDMX, México | TEL: 5623 1000 | WWW.SALUD.GOB.MX









COLIMA
Gobierno del Estado

Colima, Col., a 1 de noviembre de 2021.

**GOBIERNO DEL ESTADO LIBRE
Y SOBERANO DE COLIMA**

El Ejecutivo a mi cargo en ejercicio de la facultad que le concede la Fracción V del artículo 58 de la Constitución Política del Estado, ha tenido a bien nombrar a usted

C. MARTHA JANETH ESPINOSA MEJÍA

Secretaria de Salud

confiriéndole las atribuciones, prerrogativas, derechos y obligaciones que otorga a dicho cargo la Legislación Estatal.

La C. Gobernadora Constitucional del Estado de Colima

Mtra. Indira Vizcaino Silva





COLIMA
Gobierno del Estado

Colima, Col., a 1 de noviembre de 2021.

**GOBIERNO DEL ESTADO LIBRE
Y SOBERANO DE COLIMA**

El Ejecutivo a mi cargo en ejercicio de la facultad que le concede la Fracción V del artículo 58 de la Constitución Política del Estado, ha tenido a bien nombrar a usted

C. MARTHA JANETH ESPINOSA MEJÍA

**Presidenta Ejecutiva de los Servicios de Salud del Estado de
Colima**

confiriéndole las atribuciones, prerrogativas, derechos y obligaciones que otorga a dicho cargo la Legislación Estatal.

La C. Gobernadora Constitucional del Estado de Colima

Mtra. Indira Vizcaíno Silva





COLIMA
Gobierno del Estado

Colima, Col., a 1 de noviembre de 2021.

**GOBIERNO DEL ESTADO LIBRE
Y SOBERANO DE COLIMA**

El Ejecutivo a mi cargo en ejercicio de la facultad que le concede la Fracción V del artículo 58 de la Constitución Política del Estado, ha tenido a bien nombrar a usted

C. FABIOLA VERDUZCO APARICIO

**Secretaria de Planeación, Finanzas y
Administración**

confiriéndole las atribuciones, prerrogativas, derechos y obligaciones que otorga a dicho cargo la Legislación Estatal.

La C. Gobernadora Constitucional del Estado de Colima

Mtra. Indira Vizcaino Silva



ANEXO 2

TERCER CONVENIO MODIFICATORIO AL CONVENIO ESPECIFICO EN MATERIA DE MINISTRACION DE SUBSIDIOS PARA EL FORTALECIMIENTO DE ACCIONES DE SALUD PÚBLICA EN LAS ENTIDADES FEDERATIVAS QUE CELEBRAN, EL EJECUTIVO FEDERAL, POR CONDUCTO DE "LA SECRETARIA", Y EL ESTADO LIBRE Y SOBERANO DE COLIMA POR CONDUCTO DE "LA ENTIDAD".

Identificación de fuentes de financiamiento de "LOS PROGRAMAS" en materia de Salud Pública

NO.	PROGRAMA DE ACCIÓN ESPECIFICO	SPPS/ INTERVENCIONES/RAMO 12		SUBTOTAL	INSTITUTO DE SALUD PARA EL BIENESTAR (PESOS)							TOTAL
		CASSCO	CAUSES		ANEXO 4 RECURSOS PRESUPUESTALES	ANEXO 4 INSUMOS	SUBTOTAL	FIDEICOMISO INSABI INSUMOS	FIDEICOMISO INSABI PRUEBAS DE DIAGNOSTICO	SUBTOTAL		
1	Políticas de Salud Pública y Promoción de la Salud	5,118,089.56	733,526.61	5,851,616.17	0.00	0.00	0.00	0.00	0.00	0.00	0.00	5,851,616.17
1	Determinantes Personales	2,299,951.06	0.00	2,299,951.06	0.00	0.00	0.00	0.00	0.00	0.00	0.00	2,299,951.06
2	Mercadotecnia Social en Salud	0.00	733,526.61	733,526.61	0.00	0.00	0.00	0.00	0.00	0.00	0.00	733,526.61
3	Determinantes Colectivos	2,818,138.50	0.00	2,818,138.50	0.00	0.00	0.00	0.00	0.00	0.00	0.00	2,818,138.50
4	Profesionalización	0.00	0.00	0.00	0.00	0.00	0.00	0.00	0.00	0.00	0.00	0.00
5	Evaluación	0.00	0.00	0.00	0.00	0.00	0.00	0.00	0.00	0.00	0.00	0.00
	TOTALES	5,118,089.56	733,526.61	5,851,616.17	0.00	0.00	0.00	0.00	0.00	0.00	0.00	5,851,616.17

NO.	PROGRAMA DE ACCIÓN ESPECIFICO	SPPS/ INTERVENCIONES/RAMO 12		SUBTOTAL	INSTITUTO DE SALUD PARA EL BIENESTAR (PESOS)							TOTAL
		CASSCO	CAUSES		ANEXO 4 RECURSOS PRESUPUESTALES	ANEXO 4 INSUMOS	SUBTOTAL	FIDEICOMISO INSABI INSUMOS	FIDEICOMISO INSABI PRUEBAS DE DIAGNOSTICO	SUBTOTAL		
1	Salud Mental y Adicciones	0.00	0.00	0.00	0.00	0.00	0.00	0.00	0.00	0.00	0.00	0.00
1	Salud Mental Adicciones	0.00	0.00	0.00	0.00	0.00	0.00	0.00	0.00	0.00	0.00	0.00
2	Salud Mental Adicciones	0.00	0.00	0.00	0.00	0.00	0.00	0.00	0.00	0.00	0.00	0.00
	TOTALES	0.00	0.00	0.00	0.00	0.00	0.00	0.00	0.00	0.00	0.00	0.00

313 SECRETARIADO TÉCNICO DEL CONSEJO NACIONAL DE SALUD MENTAL

ORIGEN DE LOS RECURSOS PRESUPUESTARIOS (PESOS)

Handwritten signature and initials.

315 SECRETARIADO TÉCNICO DEL CONSEJO NACIONAL PARA LA PREVENCIÓN DE ACCIDENTES
 ORIGEN DE LOS RECURSOS PRESUPUESTARIOS
 (PESOS)

NO.	PROGRAMA DE ACCIÓN ESPECÍFICO	SPPS/ INTERVENCIONES/RAMO 12		SUBTOTAL	INSTITUTO DE SALUD PARA EL BIENESTAR		SUBTOTAL	INSTITUTO DE SALUD PARA EL BIENESTAR		SUBTOTAL	TOTAL
		CASSCO	CAUSES		ANEJO 4 RECURSOS PRESUPUESTALES	ANEJO 4 INSUMOS		ANEJO 4 RECURSOS PRESUPUESTALES	ANEJO 4 INSUMOS		
1	Seguridad Vial	0.00	0.00	0.00	0.00	0.00	0.00	0.00	0.00	0.00	0.00
2	Prevención de Accidentes en Grupos Vulnerables	0.00	0.00	0.00	0.00	0.00	0.00	0.00	0.00	0.00	0.00
TOTALES		0.00	0.00	0.00	0.00	0.00	0.00	0.00	0.00	0.00	0.00

316 DIRECCIÓN GENERAL DE EPIDEMIOLOGÍA
 ORIGEN DE LOS RECURSOS PRESUPUESTARIOS
 (PESOS)

NO.	PROGRAMA DE ACCIÓN ESPECÍFICO	SPPS/ INTERVENCIONES/RAMO 12		SUBTOTAL	INSTITUTO DE SALUD PARA EL BIENESTAR		SUBTOTAL	INSTITUTO DE SALUD PARA EL BIENESTAR		SUBTOTAL	TOTAL
		CASSCO	CAUSES		ANEJO 4 RECURSOS PRESUPUESTALES	ANEJO 4 INSUMOS		ANEJO 4 RECURSOS PRESUPUESTALES	ANEJO 4 INSUMOS		
1	Atención a Emergencias en Salud	1,337,672.00	0.00	1,337,672.00	0.00	0.00	0.00	0.00	0.00	0.00	1,337,672.00
1	Emergencias	668,836.00	0.00	668,836.00	0.00	0.00	0.00	0.00	0.00	0.00	668,836.00
2	Monitoreo	668,836.00	0.00	668,836.00	0.00	0.00	0.00	0.00	0.00	0.00	668,836.00
2	Vigilancia en Salud Pública por Laboratorio	1,559,499.00	0.00	1,559,499.00	0.00	0.00	0.00	0.00	0.00	0.00	1,559,499.00
TOTALES		2,897,171.00	0.00	2,897,171.00	0.00	0.00	0.00	0.00	0.00	0.00	2,897,171.00

K00 CENTRO NACIONAL PARA LA PREVENCIÓN Y EL CONTROL DEL VIH/SIDA
 ORIGEN DE LOS RECURSOS PRESUPUESTARIOS
 (PESOS)

NO.	PROGRAMA DE ACCIÓN ESPECÍFICO	SPPS/ INTERVENCIONES/RAMO 12		SUBTOTAL	INSTITUTO DE SALUD PARA EL BIENESTAR		SUBTOTAL	INSTITUTO DE SALUD PARA EL BIENESTAR		SUBTOTAL	TOTAL
		CASSCO	CAUSES		ANEJO 4 RECURSOS PRESUPUESTALES	ANEJO 4 INSUMOS		ANEJO 4 RECURSOS PRESUPUESTALES	ANEJO 4 INSUMOS		
1	VIH y otras ITS	1,897,970.00	0.00	1,897,970.00	0.00	0.00	0.00	29,557,444.56	4,558,510.00	34,115,954.56	36,013,924.56
2	Virus de Hepatitis C	1,050,400.00	0.00	1,050,400.00	0.00	0.00	0.00	6,559,896.00	0.00	6,559,896.00	7,610,296.00
TOTALES		2,948,370.00	0.00	2,948,370.00	0.00	0.00	0.00	36,117,340.56	4,558,510.00	40,675,850.56	43,624,220.56

Handwritten notes and signatures:
 3/8
 [Signature]

L00 CENTRO NACIONAL DE EQUIDAD DE GÉNERO Y SALUD REPRODUCTIVA
ORIGEN DE LOS RECURSOS PRESUPUESTARIOS
(PESOS)

NO.	PROGRAMA DE ACCIÓN ESPECÍFICO	SPPS/ INTERVENCIONES/RAMO 12		SUBTOTAL	INSTITUTO DE SALUD PARA EL BIENESTAR						TOTAL
		CASSCO	CAUSES		ANEXO 4 RECURSOS PRESUPUESTALES	ANEXO 4 INSUMOS	SUBTOTAL	FIDEICOMISO INSABI INSUMOS	FIDEICOMISO INSABI PRUEBAS DE DIAGNÓSTICO	SUBTOTAL	
1	Salud Sexual y Reproductiva	5,307,056.91	17,745,717.01	23,052,773.92	0.00	0.00	0.00	0.00	0.00	0.00	23,052,773.92
1	SSR Para Adolescentes	3,345,051.55	1,448,294.06	4,793,345.61	0.00	0.00	0.00	0.00	0.00	0.00	4,793,345.61
2	PE Y Anticoncepción	0.00	4,036,267.93	4,036,267.93	0.00	0.00	0.00	0.00	0.00	0.00	4,036,267.93
3	Salud Materna	1,298,028.00	5,019,642.38	6,317,670.38	0.00	0.00	0.00	0.00	0.00	0.00	6,317,670.38
4	Salud Perinatal	663,977.36	1,852,252.64	2,516,230.00	0.00	0.00	0.00	0.00	0.00	0.00	2,516,230.00
5	Aborto Seguro	0.00	1,117,572.00	1,117,572.00	0.00	0.00	0.00	0.00	0.00	0.00	1,117,572.00
6	Violencia de Género	0.00	4,271,688.00	4,271,688.00	0.00	0.00	0.00	0.00	0.00	0.00	4,271,688.00
2	Cáncer	0.00	2,156,558.84	2,156,558.84	0.00	0.00	0.00	0.00	0.00	0.00	2,156,558.84
3	Igualdad de Género	618,323.50	0.00	618,323.50	0.00	0.00	0.00	0.00	0.00	0.00	618,323.50
	TOTALES	5,925,380.41	19,902,275.85	25,827,656.26	0.00	0.00	0.00	0.00	0.00	0.00	25,827,656.26

000 CENTRO NACIONAL DE PROGRAMAS PREVENTIVOS Y CONTROL DE ENFERMEDADES
ORIGEN DE LOS RECURSOS PRESUPUESTARIOS
(PESOS)

NO.	PROGRAMA DE ACCIÓN ESPECÍFICO	SPPS/ INTERVENCIONES/RAMO 12		SUBTOTAL	INSTITUTO DE SALUD PARA EL BIENESTAR						TOTAL
		CASSCO	CAUSES		ANEXO 4 RECURSOS PRESUPUESTALES	ANEXO 4 INSUMOS	SUBTOTAL	FIDEICOMISO INSABI INSUMOS	FIDEICOMISO INSABI PRUEBAS DE DIAGNÓSTICO	SUBTOTAL	
1	Prevención Y Control de Enfermedades Zoonóticas Y Emergentes	32,146.00	0.00	32,146.00	0.00	0.00	0.00	0.00	0.00	0.00	32,146.00
2	Control de Enfermedades Transmisibles por Vectores e Intoxicación por Veneno de Artrópodos	4,027,269.00	0.00	4,027,269.00	0.00	0.00	0.00	0.00	0.00	0.00	4,027,269.00
1	Paludismo	160,730.00	0.00	160,730.00	0.00	0.00	0.00	0.00	0.00	0.00	160,730.00
2	Enfermedad de Chagas	0.00	0.00	0.00	0.00	0.00	0.00	0.00	0.00	0.00	0.00
3	Leishmaniasis	0.00	0.00	0.00	0.00	0.00	0.00	0.00	0.00	0.00	0.00
4	Intoxicación por Artrópodos	116,935.50	0.00	116,935.50	0.00	0.00	0.00	0.00	0.00	0.00	116,935.50
5	Dengue	3,749,603.50	0.00	3,749,603.50	0.00	0.00	0.00	0.00	0.00	0.00	3,749,603.50
6	Vigilancia Post Oncocercosis	0.00	0.00	0.00	0.00	0.00	0.00	0.00	0.00	0.00	0.00
3	Programa Nacional de Prevención y Control de las micobacteriosis (Tuberculosis y Lepra)	0.00	0.00	0.00	0.00	0.00	0.00	0.00	0.00	0.00	0.00

4	Atención de Urgencias Epidemiológicas y Desastres	375,816.62	0.00	375,816.62	0.00	0.00	0.00	0.00	0.00	0.00	0.00	0.00	0.00	0.00	0.00	0.00	0.00	0.00	375,816.62	0.00	
5	Programa Nacional de Prevención y Control de Infecciones Respiratorias Agudas (Neumonías, Influenza y COVID-19)	0.00	0.00	0.00	0.00	0.00	0.00	0.00	0.00	0.00	0.00	0.00	0.00	0.00	0.00	0.00	0.00	0.00	0.00	0.00	0.00
6	Programa de Acción Específico para la Prevención y Control de Enfermedades Respiratorias Crónicas	0.00	76,537.44	76,537.44	0.00	0.00	0.00	0.00	0.00	0.00	0.00	0.00	0.00	0.00	0.00	0.00	0.00	0.00	0.00	76,537.44	0.00
7	PAE Enfermedades Cardiometaabólicas	0.00	5,577,410.00	5,577,410.00	0.00	0.00	0.00	0.00	0.00	0.00	0.00	0.00	0.00	0.00	0.00	0.00	0.00	0.00	0.00	5,577,410.00	0.00
8	Programa de Acción Específico en Atención al Envejecimiento	100,000.00	564,510.00	664,510.00	0.00	0.00	0.00	0.00	0.00	0.00	0.00	0.00	0.00	0.00	0.00	0.00	0.00	0.00	0.00	664,510.00	0.00
9	Prevención, Detección y Control de las Enfermedades Bucales	94,996.00	0.00	94,996.00	0.00	0.00	0.00	0.00	0.00	0.00	0.00	0.00	0.00	0.00	0.00	0.00	0.00	0.00	0.00	94,996.00	0.00
10	Prevención y Control de Enfermedades Diarreicas Agudas	151,841.80	0.00	151,841.80	0.00	0.00	0.00	0.00	0.00	0.00	0.00	0.00	0.00	0.00	0.00	0.00	0.00	0.00	0.00	151,841.80	0.00
TOTALES		4,782,069.42	6,218,457.44	11,000,526.86	0.00	0.00	0.00	0.00	0.00	0.00	0.00	0.00	0.00	0.00	0.00	0.00	0.00	0.00	0.00	11,000,526.86	0.00

R00 CENTRO NACIONAL PARA LA SALUD DE LA INFANCIA Y LA ADOLESCENCIA

NO.	PROGRAMA DE ACCIÓN ESPECÍFICO	SPPS/ INTERVENCIÓNES/RAMO 12		SUBTOTAL	INSTITUTO DE SALUD PARA EL BIENESTAR				SUBTOTAL	TOTAL
		CASSCO	CAUSES		ANEXO 4 RECURSOS PRESUPUESTALES	ANEXO 4 INSUMOS	SUBTOTAL	FIDEICOMISO INSABI INSUMOS		
1	Vacunación Universal	0.00	1,375,852.50	1,375,852.50	0.00	0.00	0.00	0.00	0.00	1,375,852.50
2	Atención a la Salud de la Adolescencia	0.00	0.00	0.00	0.00	0.00	0.00	0.00	0.00	0.00
3	Atención a la Salud en la Infancia	0.00	0.00	0.00	0.00	0.00	0.00	0.00	0.00	0.00
4	Diagnóstico y tratamiento oportuno de cáncer en menores de 18 años	0.00	0.00	0.00	0.00	0.00	0.00	0.00	0.00	0.00
TOTALES		0.00	1,375,852.50	1,375,852.50	0.00	0.00	0.00	0.00	0.00	1,375,852.50

GRAN TOTAL
ORIGEN DE LOS RECURSOS PRESUPUESTARIOS (PESOS)

NO.	PROGRAMA DE ACCIÓN ESPECÍFICO	SPPS/ INTERVENCIÓNES/RAMO 12		SUBTOTAL	INSTITUTO DE SALUD PARA EL BIENESTAR				SUBTOTAL	TOTAL
		CASSCO	CAUSES		ANEXO 4 RECURSOS PRESUPUESTALES	ANEXO 4 INSUMOS	SUBTOTAL	FIDEICOMISO INSABI INSUMOS		
		21,671,080.39	28,230,112.40	49,901,192.79	0.00	0.00	0.00	36,117,340.56	4,558,510.00	90,577,043.35

NOTA: La descripción detallada de los insumos/servicios a adquirir o contratar con los recursos que se indican en el presente anexo, se encuentran identificados en el **Módulo de Reportes-Presupuestación-Ramo 12**, (Formato Reporte de ramo 12 por entidad federativa, programa, fuente de financiamiento e insumo, bien o servicio) del **Sistema de Información para la Administración del Fondo para el Fortalecimiento de Acciones de Salud Pública en las Entidades Federativas, SIAFFASPE.**

Continúa en la siguiente página

Administración del Fondo para el Fortalecimiento de Acciones de Salud Pública en las Entidades Federativas, SIAFFASPE

15

ANEXO 3

TERCER CONVENIO MODIFICATORIO AL CONVENIO ESPECIFICO EN MATERIA DE MINISTRACIÓN DE SUBSIDIOS PARA EL FORTALECIMIENTO DE ACCIONES DE SALUD PÚBLICA EN LAS ENTIDADES FEDERATIVAS QUE CELEBRAN, EL EJECUTIVO FEDERAL, POR CONDUCTO DE "LA SECRETARÍA", Y EL ESTADO LIBRE Y SOBERANO DE COLIMA POR CONDUCTO DE "LA ENTIDAD".

Calendario de Ministraciones
(Pesos)

310 DIRECCIÓN GENERAL DE PROMOCIÓN DE LA SALUD
PROGRAMA DE ACCIÓN ESPECÍFICO

NO.	PROGRAMA DE ACCIÓN ESPECÍFICO	
1	Políticas de Salud Pública y Promoción de la Salud	
	1.1 Determinantes Personales	
	Marzo	2,299,951.06
	Subtotal de ministraciones	2,299,951.06
	U008 / OB010	2,299,951.06
	Subtotal de programas institucionales	2,299,951.06
	1.2 Mercadotecnia Social en Salud	
	Marzo	733,526.61
	Subtotal de ministraciones	733,526.61
	U008 / OB010	733,526.61
	Subtotal de programas institucionales	733,526.61
	1.3 Determinantes Colectivos	
	Marzo	1,935,973.00
	Junio	882,165.50
	Subtotal de ministraciones	2,818,138.50
	P018 / CS010	882,165.50
	U008 / OB010	1,935,973.00
	Subtotal de programas institucionales	2,818,138.50
	1.4 Profesionalización	
	Marzo	0.00
	Subtotal de ministraciones	0.00
	1.5 Evaluación	
	Marzo	0.00
	Subtotal de ministraciones	0.00
	Total Programa	5,851,616.17
	Total	5,851,616.17

313 SECRETARIADO TÉCNICO DEL CONSEJO NACIONAL DE SALUD MENTAL
PROGRAMA DE ACCIÓN ESPECÍFICO

NO.	PROGRAMA DE ACCIÓN ESPECÍFICO	
1	Salud Mental y Adicciones	
	1.1 Salud Mental	
	Marzo	0.00
	Subtotal de ministraciones	0.00
	1.2 Adicciones	
	Marzo	0.00
	Subtotal de ministraciones	0.00
	Total Programa	0.00
	Total	0.00

315 SECRETARIADO TÉCNICO DEL CONSEJO NACIONAL PARA LA PREVENCIÓN DE ACCIDENTES
PROGRAMA DE ACCIÓN ESPECÍFICO

NO.	PROGRAMA DE ACCIÓN ESPECÍFICO	
1	Seguridad Vial	
	Marzo	
	Subtotal de ministraciones	0.00
		0.00
2	Prevención de Accidentes en Grupos Vulnerables	
	Marzo	
	Subtotal de ministraciones	0.00
		0.00
Total		0.00

316 DIRECCIÓN GENERAL DE EPIDEMIOLOGÍA

PROGRAMA DE ACCIÓN ESPECÍFICO

NO.	PROGRAMA DE ACCIÓN ESPECÍFICO	
1	Atención a Emergencias en Salud	
	1.1 Emergencias	
	Marzo	
	Subtotal de ministraciones	668,836.00
	U009 / EE200	668,836.00
	Subtotal de programas institucionales	668,836.00
		668,836.00
	1.2 Monitoreo	
	Marzo	
	Subtotal de ministraciones	668,836.00
	U009 / EE200	668,836.00
	Subtotal de programas institucionales	668,836.00
		668,836.00
Total Programa		1,337,672.00
2	Vigilancia en Salud Pública por Laboratorio	
	Marzo	
	Subtotal de ministraciones	1,559,499.00
	U009 / EE210	1,559,499.00
	Subtotal de programas institucionales	1,559,499.00
		1,559,499.00
Total		2,897,171.00

K00 CENTRO NACIONAL PARA LA PREVENCIÓN Y EL CONTROL DEL VIH/SIDA

PROGRAMA DE ACCIÓN ESPECÍFICO

NO.	PROGRAMA DE ACCIÓN ESPECÍFICO	
1	VIH y otras ITS	
	Marzo	
	Agosto	
	Subtotal de ministraciones	1,640,526.00
	P016 / VH030	257,444.00
	Subtotal de programas institucionales	1,897,970.00
		1,897,970.00
2	Virus de Hepatitis C	
	Marzo	
	Subtotal de ministraciones	1,050,400.00
	P016 / VH030	1,050,400.00
	Subtotal de programas institucionales	1,050,400.00
		1,050,400.00
Total		2,948,370.00

L00 CENTRO NACIONAL DE EQUIDAD DE GÉNERO Y SALUD REPRODUCTIVA

PROGRAMA DE ACCIÓN ESPECÍFICO

NO.	PROGRAMA DE ACCIÓN ESPECÍFICO	
1	Salud Sexual y Reproductiva	
	1.1 SSR para Adolescentes	
	Marzo	
		4,793,345.61

Subtotal de ministraciones		4,793,345.61
P020 / SR010		4,793,345.61
Subtotal de programas institucionales		4,793,345.61
1.2 PF y Anticoncepción		
		3,942,524.17
Marzo		93,743.76
Agosto		4,036,267.93
Subtotal de ministraciones		4,036,267.93
P020 / SR020		4,036,267.93
Subtotal de programas institucionales		4,036,267.93
1.3 Salud Materna		
		6,246,240.00
Marzo		71,430.38
Agosto		6,317,670.38
Subtotal de ministraciones		6,317,670.38
P020 / AP010		6,317,670.38
Subtotal de programas institucionales		6,317,670.38
1.4 Salud Perinatal		
		1,999,930.00
Marzo		516,300.00
Agosto		2,516,230.00
Subtotal de ministraciones		2,516,230.00
P020 / AP010		2,516,230.00
Subtotal de programas institucionales		2,516,230.00
1.5 Aborto Seguro		
		1,117,572.00
Marzo		1,117,572.00
Subtotal de ministraciones		1,117,572.00
P020 / MJ030		1,117,572.00
Subtotal de programas institucionales		1,117,572.00
1.6 Violencia de Género		
		4,271,688.00
Marzo		4,271,688.00
Subtotal de ministraciones		4,271,688.00
P020 / MJ030		4,271,688.00
Subtotal de programas institucionales		4,271,688.00
Total Programa		23,052,773.92
2 Cáncer		
		1,794,525.00
Marzo		362,033.84
Agosto		2,156,558.84
Subtotal de ministraciones		2,156,558.84
P020 / CC010		2,156,558.84
Subtotal de programas institucionales		2,156,558.84
3 Igualdad de Género		
		580,823.50
Marzo		37,500.00
Agosto		618,323.50
Subtotal de ministraciones		618,323.50
P020 / MJ040		618,323.50
Subtotal de programas institucionales		618,323.50
Total		25,827,656.26

**000 CENTRO NACIONAL DE PROGRAMAS PREVENTIVOS Y CONTROL DE ENFERMEDADES
PROGRAMA DE ACCIÓN ESPECÍFICO**

NO.		
1	Prevención y Control de Enfermedades Zoonóticas y Emergentes	32,146.00
	Marzo	

Subtotal de ministraciones		32,146.00
U009 / EE070		32,146.00
Subtotal de programas institucionales		32,146.00
2	Control de Enfermedades Transmitidas por Vectores e Intoxicación por Veneno de Artrópodos	
2.1 Paludismo		
Marzo		80,365.00
Agosto		80,365.00
Subtotal de ministraciones		160,730.00
U009 / EE020		160,730.00
Subtotal de programas institucionales		160,730.00
2.2 Enfermedad de Chagas		
Marzo		0.00
Subtotal de ministraciones		0.00
2.3 Leishmaniasis		
Marzo		0.00
Subtotal de ministraciones		0.00
2.4 Intoxicación por Artrópodos		
Marzo		61,545.00
Agosto		55,390.50
Subtotal de ministraciones		116,935.50
U009 / EE020		116,935.50
Subtotal de programas institucionales		116,935.50
2.5 Dengue		
Marzo		2,240,625.00
Agosto		1,508,978.50
Subtotal de ministraciones		3,749,603.50
U009 / EE020		3,749,603.50
Subtotal de programas institucionales		3,749,603.50
2.6 Vigilancia Post Oncocercosis		
Marzo		0.00
Subtotal de ministraciones		0.00
Total Programa		4,027,269.00
3	Programa Nacional de Prevención y Control de las micobacteriosis (Tuberculosis y Lepra)	
Marzo		0.00
Subtotal de ministraciones		0.00
4	Atención de Urgencias Epidemiológicas y Desastres	
Marzo		375,816.62
Subtotal de ministraciones		375,816.62
U009 / EE010		375,816.62
Subtotal de programas institucionales		375,816.62
5	Programa Nacional de Prevención y Control de Infecciones Respiratorias Agudas (Neumonías, Influenza y COVID-19)	
Marzo		0.00
Subtotal de ministraciones		0.00
6	Programa de Acción Específico para la Prevención y Control de Enfermedades Respiratorias Crónicas	
Marzo		0.00
Agosto		76,537.44

Subtotal de ministraciones		76,537.44
U009 / EE050		76,537.44
Subtotal de programas institucionales		76,537.44
7	PAE Enfermedades Cardiometabólicas	
	Marzo	3,037,910.00
	Agosto	2,539,500.00
	Subtotal de ministraciones	5,577,410.00
	U008 / OB010	5,577,410.00
	Subtotal de programas institucionales	5,577,410.00
8	Programa de Acción Específico en Atención al Envejecimiento	
	Marzo	564,510.00
	Agosto	100,000.00
	Subtotal de ministraciones	664,510.00
	U008 / OB010	664,510.00
	Subtotal de programas institucionales	664,510.00
9	Prevención, Detección y Control de las Enfermedades Bucales	
	Marzo	78,796.00
	Agosto	16,200.00
	Subtotal de ministraciones	94,996.00
	U009 / EE060	94,996.00
	Subtotal de programas institucionales	94,996.00
10	Prevención y Control de Enfermedades Diarréicas Agudas	
	Marzo	151,841.80
	Subtotal de ministraciones	151,841.80
	U009 / EE010	151,841.80
	Subtotal de programas institucionales	151,841.80
Total		11,000,526.86

R00 CENTRO NACIONAL PARA LA SALUD DE LA INFANCIA Y LA ADOLESCENCIA


PROGRAMA DE ACCIÓN ESPECÍFICO

NO.		
1	Vacunación Universal	
	Marzo	1,375,852.50
	Subtotal de ministraciones	1,375,852.50
	E036 / VA010	1,375,852.50
	Subtotal de programas institucionales	1,375,852.50
2	Atención a la Salud de la Adolescencia	
	Marzo	0.00
	Junio	0.00
	Subtotal de ministraciones	0.00
3	Atención a la Salud en la Infancia	
	Marzo	0.00
	Junio	0.00
	Subtotal de ministraciones	0.00
4	Diagnóstico y tratamiento oportuno de cáncer en menores de 18 años	
	Marzo	0.00
	Junio	0.00
	Subtotal de ministraciones	0.00
Total		1,375,852.50

Gran total	49,901,192.79
------------	---------------

NOTA: La descripción detallada de los insumos/servicios a adquirir o contratar con los recursos que se indican en el presente anexo, se encuentran identificados en el **Módulo de Reportes-Presupuestación-Ramo 12**, (Formato Reporte de ramo 12 por entidad federativa, programa, fuente de financiamiento e insumo, bien o servicio) del **Sistema de Información para la Administración del Fondo para el Fortalecimiento de Acciones de Salud Pública en las Entidades Federativas, SIAFFASPE.**

Continúa en la siguiente página



21

ANEXO 4

TERCER CONVENIO MODIFICATORIO AL CONVENIO ESPECIFICO EN MATERIA DE MINISTRACION DE SUBSIDIOS PARA EL FORTALECIMIENTO DE ACCIONES DE SALUD PÚBLICA EN LAS ENTIDADES FEDERATIVAS QUE CELEBRAN, EL EJECUTIVO FEDERAL, POR CONDUCTO DE "LA SECRETARÍA", Y EL ESTADO LIBRE Y SOBERANO DE COLIMA POR CONDUCTO DE "LA ENTIDAD".

Programas-Indicadores-Metas de "LOS PROGRAMAS" en materia de Salud Pública.

310 DIRECCIÓN GENERAL DE PROMOCIÓN DE LA SALUD

No.	PROGRAMA	ÍNDICE	TIPO DE INDICADOR	NUMERADOR	DENOMINADOR	META FEDERAL	INDICADOR	META ESTATAL
1	Políticas de Salud Pública y Promoción de la Salud							
	Determinantes Personales	3.1.1	Proceso	Total de mediciones de determinantes de la salud realizadas	Total de mediciones de determinantes de la salud programadas	100	El indicador identifica el total de mediciones de determinantes de la salud realizados	100
1	Determinantes Personales	3.2.1	Proceso	Población que reporta recibir servicios de promoción de la salud	Número correspondiente al 30% de la población estatal de 5 años y más	100	El indicador mide la población que recibió servicios de promoción de la salud para mejorar en sus estilos de vida y entornos clave de desarrollo	100
1	Determinantes Personales	3.3.1	Proceso	Número de entornos clave por municipio con acciones activas para mejorar los determinantes de la salud que afectan su panorama epidemiológico	Número de entornos clave integrados en cada municipio según el INEGI	100	El indicador mide los entornos clave con determinantes positivos para su salud que permiten a la población generar un estilo de vida saludable para enfrentar su panorama epidemiológico	100
1	Determinantes Personales	4.1.1	Resultado	Número de escuelas que recibieron asesoría técnica para el regreso seguro a clases	Número de escuelas totales	100	% de escuelas que se les brindó asesoría técnica	100
1	Determinantes Personales	4.1.2	Resultado	Número de escuelas preescolares y primarias con eventos de capacitación	Número total de escuelas	5	% de escuelas preescolares y primarias con eventos de capacitación	5
1	Determinantes Personales	4.1.3	Resultado	Número de escuelas preescolares y primarias que han participado en	Número total de escuelas	5	% de escuelas preescolares y primarias que han participado en reuniones intersectoriales	5

ÍNDICE: Representado por: Número de Estrategia. Número de Línea de Acción y Número de Actividad General

				reuniones intersectoriales en relación a las Escuelas promotoras de Salud				en relación a las Escuelas promotoras de Salud	
1	Determinantes Personales	4.1.4	Resultado	Número de escuelas preescolares y primarias certificadas como promotoras de salud	Número total de escuelas en la entidad	5	Escuelas preescolares y primarias que cumplieron los criterios de validación para ser "Escuelas Promotoras de Una Salud"	1	
1	Determinantes Personales	6.1.1	Proceso	Número de alianzas para promover un estilo de vida saludable	Total de alianzas planeadas para promover un estilo de vida saludable	100	Mide el porcentaje de alianzas con instancias gubernamentales o no gubernamentales de acciones conjuntas para promover un estilo de vida saludable	100	
2	Mercadotecnia Social en Salud	1.1.1	Proceso	Número de materiales educativos realizados y difundidos.	No aplica	1,200	Mide el número de materiales educativos realizados y difundidos, que motiven la adopción de comportamientos, actitudes y entornos saludables en la población.	10	
3	Determinantes Colectivos	2.1.1	Proceso	Número de redes de municipios por la salud que realizan acciones que inciden positivamente en la salud pública.	Número de redes en etapa de reinstalación y/o ejecución de un programa de trabajo	100	Miden el porcentaje de redes de municipios por la salud que están en la etapa de reinstalación y/o en ejecución de un programa de trabajo que considera acciones que inciden positivamente en la salud pública.	100	
3	Determinantes Colectivos	3.1.1	Proceso	Número de municipios que implementan un programa de trabajo con acciones intersectoriales y de salud pública.	Número total de municipios.	16	Mide el porcentaje de municipios que están implementando un programa de trabajo con acciones intersectoriales y de salud pública, para incidir en los principales problemas de salud a nivel local.	100	
3	Determinantes Colectivos	3.1.2	Proceso	Número de municipios que implementan acciones de mitigación y control de la epidemia COVID-19.	Número total de municipios.	26	Mide el porcentaje de municipios que están implementando acciones de mitigación y control de la epidemia COVID-19 en la nueva normalidad.	100	
3	Determinantes Colectivos	4.1.1	Resultado	Número de comunidades de 500	Total de comunidades de 500	100	Mide la cobertura de comunidades que lograron	100	

ÍNDICE: Representado por: Número de Estrategia. Número de Línea de Acción y Número de Actividad General

				a 2500 habitantes certificadas como saludables y en caso de prioridad de salud pública en localidades urbanas	a 2500 habitantes programadas a certificarse como promotoras de salud		certificación a través del trabajo participativo de los integrantes de ésta (personas, familias, instituciones, organizaciones de la sociedad civil) para mejorar su salud a través del control de los determinantes sociales de la salud	100
3	Determinantes Colectivos	4.2.1	Proceso	Entornos certificados como saludables en los lugares que interviene el Programa	Entornos programados como saludables en los lugares que interviene el Programa	100	Mide los entornos certificados como saludables, que se requieren para cumplir con la certificación de comunidades, municipios y en las localidades ubicadas en municipios de zonas prioritarias en las que se realicen acciones integradas de salud pública	100
3	Determinantes Colectivos	5.1.1	Proceso	Número de albergues para población migrante validados como promotores de la salud	No aplica	20	Número de albergues para población migrante validados como promotores de la salud	1
3	Determinantes Colectivos	5.2.1	Proceso	Número de ferias de promoción de salud para población migrante	No aplica	65	Número de ferias de promoción de salud para población migrante	1
3	Determinantes Colectivos	6.1.1	Proceso	Consultas con Atención Integrada de Línea de Vida	Consultas otorgadas en los Servicios Estatales	66	Número de Consultas con Atención Integrada de Línea de Vida	60
3	Determinantes Colectivos	6.2.1	Proceso	Cartillas Nacionales de Salud entregadas a población no derechohabiente	cartilla nacional de salud que corresponde que se entrega al total población no derechohabiente en el año	80	Cobertura de población no derechohabiente que recibe Cartilla Nacional de Salud	80
3	Determinantes Colectivos	6.3.1	Proceso	Número de usuarios de los Servicios Estatales de Salud que presentan en la consulta otorgada la Cartilla Nacional de Salud	Total de las consultas otorgadas a la población usuarios de los Servicios Estatales de Salud	67	Porcentaje de usuarios de los Servicios Estatales de Salud que presentan en la consulta otorgada la Cartilla Nacional de Salud	60
3	Determinantes Colectivos	7.1.1	Proceso	Personal comunitario que interviene en el	Personal comunitario programado para	100	Mide el número de personas de la comunidad,	100

					Programa, capacitado en temas de salud pública	recibir la capacitación de acuerdo a los lineamientos del Programa		capacitadas en temas de salud pública (Comités locales de salud, agentes de salud, procuradoras (es) de salud, y personas que apoyan en programas prioritarios de salud pública)	
3	Determinantes Colectivos	8.1.1	Proceso	Intervenciones intersectoriales que favorezcan la salud de la población impulsadas por los grupos de trabajo	No aplica	32	Número de intervenciones intersectoriales que favorezcan la salud de la población impulsadas por los grupos de trabajo	2	
3	Determinantes Colectivos	9.1.1	Proceso	Número de jurisdicciones sanitarias que dan cumplimiento a los acuerdos de la supervisión.	Número de jurisdicciones sanitarias supervisadas.	100	Mide el porcentaje de jurisdicciones sanitarias que dan cumplimiento a los acuerdos de la supervisión.	100	

313 SECRETARIADO TÉCNICO DEL CONSEJO NACIONAL DE SALUD MENTAL

No.	PROGRAMA	ÍNDICE	TIPO DE INDICADOR	NUMERADOR	DENOMINADOR	META FEDERAL	INDICADOR	META ESTATAL
SIN DATOS								

315 SECRETARIADO TÉCNICO DEL CONSEJO NACIONAL PARA LA PREVENCIÓN DE ACCIDENTES

No.	PROGRAMA	ÍNDICE	TIPO DE INDICADOR	NUMERADOR	DENOMINADOR	META FEDERAL	INDICADOR	META ESTATAL
2	Prevención de Accidentes en Grupos Vulnerables	2.1.1	Resultado	Número de cursos de capacitación sobre prevención y manejo de lesiones accidentales realizados	No aplica	35	Las entidades federativas coordinaran la realización de cursos de capacitación dirigidos a profesionales vinculados con la prevención y manejo de lesiones accidentales para contribuir a disminuir los daños a la salud ocasionados por estas causas	1

316 DIRECCIÓN GENERAL DE EPIDEMIOLOGÍA

No.	PROGRAMA	ÍNDICE	TIPO DE INDICADOR	NUMERADOR	DENOMINADOR	META FEDERAL	INDICADOR	META ESTATAL
Atención a Emergencias en Salud								
1	Emergencias	1.1.1	Proceso	Número de UIES en operación en el año	Número de UIES programadas por año	90	UIES en operación bajo la normatividad establecida.	90

INDICE: Representado por: *Número de Estrategia. Número de Línea de Acción y Número de Actividad General*

K00 CENTRO NACIONAL PARA LA PREVENCIÓN Y EL CONTROL DEL VIH/SIDA

No.	PROGRAMA	ÍNDICE	TIPO DE INDICADOR	NUMERADOR	DENOMINADOR	META FEDERAL	INDICADOR	META ESTATAL
1	VIH y otras ITS	1.3.1	Proceso	Número de unidades funcionales (núcleos básicos) de prevención combinada implementados que reportan atenciones en el sistema.	Número de unidades funcionales (núcleos básicos) de prevención combinada programados.	100	Es el porcentaje de servicios de prevención combinada implementados en las entidades federativas, con respecto a los servicios programados. Este indicador da seguimiento a las intervenciones encaminadas a la reducción de la incidencia del VIH e ITS en poblaciones con alto riesgo.	100
1	VIH y otras ITS	1.9.1	Proceso	Condones entregados a personas viviendo con VIH en los CAPASITS y SAIHS en la Secretaría de Salud	Personas de 16 a 60 años en tratamiento antirretroviral en la Secretaría de Salud	112	Mide el número de condones entregados a las personas viviendo VIH que acuden a los Servicios Especializados de Atención Integral (SAIH y Capasits) de la Secretaría de Salud, durante un año.	112
1	VIH y otras ITS	5.1.1	Proceso	Personas viviendo con VIH que se diagnostican e incorporan por primera vez a atención (sin tratamiento antirretroviral previamente) cuyo primer recuento de linfocitos CD4 es menor a 200 células/µl, en la Secretaría de Salud.	Personas viviendo con VIH que se diagnostican e incorporan por primera vez a atención (sin tratamiento antirretroviral previamente) que tuvieron su primer recuento de linfocitos CD4 en el periodo, en la Secretaría de Salud.	100	Es la proporción de personas viviendo con VIH que se diagnostican e incorporan por primera vez a atención (no tratadas anteriormente) con un recuento de linfocitos CD4 menor a 200 células/µl, con respecto al total de las personas viviendo con VIH diagnosticadas e incorporadas a atención en el periodo, en la Secretaría de Salud.	100
1	VIH y otras ITS	8.2.1	Resultado	Personas viviendo con VIH con 6 meses o más en tratamiento antirretroviral con carga viral suprimida (<1,000 copias/ml) en el último año, en la Secretaría de Salud.	Personas viviendo con VIH con 6 meses o más en tratamiento antirretroviral en el último año, en la Secretaría de Salud.	90	Mide el impacto del tratamiento antirretroviral en las personas viviendo con VIH con 6 meses o más en tratamiento con carga viral suprimida (<1000 copias/ml) en el último año, en la Secretaría de Salud.	90

ÍNDICE: Representado por:  Número de Estrategia. Número de Línea de Acción y Número de Actividad General

1	VIH y otras ITS	8.2.2	Proceso	Número de trabajadores de salud que recibieron cursos en VIH e ITS seleccionados.	Número de trabajadores de salud dedicados a la atención de personas que viven con VIH e ITS en CAPASITS y SAIHS.	80	Se refiere a la proporción de los trabajadores de salud (personal médico, de enfermería, de trabajo social y de psicología/salud mental) que recibieron cursos en materia de VIH y otras ITS, con respecto al personal de salud para la atención integral del VIH e ITS, en CAPASITS y SAIHS. El programa para el 2021 se refiere a los cursos "Acceso SIN Discriminación a los Servicios de Salud para las Personas de la Diversidad Sexual" y "Atención integral de VIH."	80
1	VIH y otras ITS	8.10.1	Proceso	Personas en TAR con diagnóstico de TB activa en tratamiento en la Secretaría de Salud.	Personas con diagnóstico de TB activa y VIH en la Secretaría de Salud.	90	Es el porcentaje de personas en TAR con diagnóstico de TB activa en tratamiento para ésta en la Secretaría de Salud, respecto del total del personal con diagnóstico de TB activa y VIH en TAR en la Secretaría de Salud, en el periodo.	90
1	VIH y otras ITS	11.6.1	Proceso	Detecciones de sífilis en personas en tratamiento antirretroviral en el año, en la Secretaría de Salud.	Personas de 18 años o más que se encuentran en tratamiento antirretroviral en el año, en la Secretaría de Salud.	0	Mide el número de detecciones de sífilis realizadas por persona en tratamiento antirretroviral de 18 años o más/año, en la Secretaría de Salud.	0
1	VIH y otras ITS	12.3.1	Proceso	Mujeres embarazadas que viven con VIH con al menos 30 días en TAR, con carga viral suprimida (<1,000 copias/ml), en la Secretaría de Salud.	Mujeres embarazadas viviendo con VIH con al menos 30 días en tratamiento antirretroviral en la Secretaría de Salud.	90	Se refiere a la proporción de mujeres embarazadas viviendo con VIH, con al menos 30 días en tratamiento ARV, que se encuentran en supresión viral (<1000 copias/ml), en la Secretaría de Salud.	90
2	Virus de Hepatitis C	5.2.1	Proceso	Número de trabajadores de salud que recibieron cursos	Número de trabajadores de salud dedicados a la	80	Se refiere a la proporción de los trabajadores de salud (personal médico, de	80

2	Virus de Hepatitis C	8.6.1	Proceso	Personas diagnosticadas con VHC* que están en tratamiento antiviral en la Secretaría de Salud. *carga viral de VHC positiva	atención del VHC en CAPASITS y SAIHS.	enfermería, de trabajo social y de psicología/salud mental) que recibieron cursos en materia de VHC, con respecto al personal de salud para la atención integral de VHC, en CAPASITS y SAIHS.	Se refiere al proporción de personas que reciben tratamiento antiviral, respecto de las personas que han sido diagnosticadas con VHC en el periodo, en la Secretaría de Salud.	80	80
---	----------------------	-------	---------	--	---------------------------------------	---	--	----	----

L00 CENTRO NACIONAL DE EQUIDAD DE GÉNERO Y SALUD REPRODUCTIVA

No.	PROGRAMA	ÍNDICE	TIPO DE INDICADOR	NUMERADOR	DENOMINADOR	META FEDERAL	INDICADOR	META ESTATAL
1	Salud Sexual y Reproductiva							
1	SSR para Adolescentes	1.1.1	Proceso	Total de campañas y estrategias de IEC realizadas para la adecuada difusión de los derechos sexuales y reproductivos.	No aplica	96	Se refiere a las campañas realizadas con el objetivo de difundir los derechos sexuales y reproductivos.	3
1	SSR para Adolescentes	1.2.1	Estructura	Total de docentes capacitados en temas de salud sexual y reproductiva	No aplica	3,000	Corresponde al número de docentes que han sido capacitados en temas de salud sexual y reproductiva, y son conocedores de los diferentes derechos sexuales y reproductivos.	90
1	SSR para Adolescentes	1.3.1	Proceso	Total de Promotores y brigadistas juveniles voluntarios activos	Total de Promotores y brigadistas juveniles voluntarios registrados	80	Corresponde al porcentaje de Promotores y brigadistas juveniles voluntarios activos, respecto del total de promotores registrados al periodo de evaluación.	53
1	SSR para Adolescentes	1.4.1	Proceso	Total de Promotores y brigadistas capacitados en temas de SSRA	No aplica	1,670	Número de Promotores y brigadistas capacitados en temas de SSRA	50
1	SSR para Adolescentes	2.1.1	Estructura	Total de personas capacitadas en las	No aplica	875	Número de personas que laboran en primer nivel de	25

ÍNDICE: Representado por: *Número de Estrategia. Número de Línea de Acción y Número de Actividad General*

				directrices para el otorgamiento de servicios de aborto seguro		No aplica		atención capacitadas en ellas directrices para el otorgamiento de servicios de aborto seguro	
				Total de personas capacitadas en el Modelo de atención Integral en salud sexual y reproductiva para adolescentes.	Estructura	2.2.1	SSR para Adolescentes	Número de personas que laboran en el primer nivel de atención capacitadas en el otorgamiento del Paquete Básico de Salud Sexual y Reproductiva para Adolescentes con base en el MAISRA.	90
				Total de servicios amigables nuevos durante el periodo, incluyendo el servicio móvil	Estructura	2.4.1	SSR para Adolescentes	No aplica	2
				Número de municipios que cuentan con al menos una unidad amigable de salud sexual y reproductiva para adolescente	Estructura	2.5.1	SSR para Adolescentes	Total de municipios	100
				Total de mujeres adolescentes menores de 20 años que son usuarias activas de métodos anticonceptivos en la Secretaría de Salud	Resultado	3.1.1	SSR para Adolescentes	Total de mujeres adolescentes menores de 15 a 19 años de edad con vida sexual activa, responsabilidad de la Secretaría de Salud	59
				Mujeres adolescentes que aceptan un método anticonceptivo de larga duración, otorgado inmediato al evento obstétrico	Resultado	3.2.1	SSR para Adolescentes	Evento obstétrico en adolescentes	89
				Total de servicios amigables que favorecen el acceso a servicios de aborto seguro para adolescentes	Proceso	3.3.1	SSR para Adolescentes	No aplica	1
				Número de servicios amigables que registran información en el Sistema de Información en Salud /SINBA	Proceso	3.4.1	SSR para Adolescentes	Total de servicios amigables registrados	100

2	PF y Anticoncepción	1.1.1	Proceso	Número de nuevas aceptantes de métodos anticonceptivos en la institución (consultas de primera vez), incluye usuarias de condón masculino y femenino	No aplica	584,028	Corresponde al número de nuevas aceptantes de métodos anticonceptivos en la Secretaría de Salud, registradas en consulta externa durante el año (no incluye oclusiones tubéricas bilaterales ni vasectomías)	4,433
2	PF y Anticoncepción	1.4.1	Proceso	Número de condones masculinos proporcionados en la Secretaría de Salud durante el año.	Número de usuarios activos de condones masculinos	50	Señala el número promedio de condones masculinos que se otorgan al año por cada usuario activo de este método en la Secretaría de Salud	50
2	PF y Anticoncepción	2.1.1	Resultado	Número de mujeres usuarias activas de métodos anticonceptivos aplicados o proporcionados en la Secretaría de Salud	No aplica	4,456,394	Corresponde al total de mujeres en edad fértil que utilizan un método anticonceptivo proporcionado o aplicado en la Secretaría de Salud	29,340
2	PF y Anticoncepción	2.1.2	Estructura	Número de servicios activos de telemedicina	No aplica	32	Corresponde al servicio de atención a distancia que se encuentre operando en los servicios estatales de salud	1
2	PF y Anticoncepción	2.2.1	Proceso	Número de personas capacitadas durante el año en temas de Planificación Familiar.	No aplica	5,672	Se refiere al número de personal capacitado respecto al número de personas a capacitar en el año (meta)	150
2	PF y Anticoncepción	2.3.1	Proceso	Número de visitas de supervisión realizadas a las jurisdicciones sanitarias y unidades médicas	No aplica	348	Visitas de supervisión de la situación de abasto de anticonceptivos realizadas a jurisdicciones sanitarias y unidades médicas durante el año	3
2	PF y Anticoncepción	2.4.1	Proceso	Número de aceptantes de un método anticonceptivo (DIU, OTB, IMPLANTES y Hormonales) durante el post-evento obstétrico y el puerperio	No aplica	587,790	Número de mujeres atendidas por algún evento obstétrico durante el año (parto, aborto o cesárea) que adoptan un método anticonceptivo durante los 42 días posteriores a la atención del evento.	4,906
2	PF y Anticoncepción	2.5.1	Resultado	(Número de usuarias activas de ARAP (DIU, SIU, Implante subdérmico) al final	Número de usuarias activas de ARAP (DIU, SIU, Implante subdérmico) al final	80	Muestra el porcentaje de mujeres que iniciaron el año con un ARAP ó adoptaron un ARAP	96

				del año en curso.) *100	del año anterior más número de usuarias nuevas de ARAP (DIU, SIU, Implante subdérmico) durante el año en curso.		durante el año y se mantienen activas al final del año	
					No aplica		Corresponde al número de centros de salud y hospitales con alta demanda de atención de enfermedades concomitantes (diabetes mellitus, hipertensión arterial, cáncer, sobrepeso, etc.) que cuentan con al menos un consultorio habilitado para la prestación de servicios de planificación familiar y anticoncepción para mujeres con alto riesgo obstétrico.	3
	2	PF y Anticoncepción	2.6.1	Número de unidades médicas con servicios de planificación familiar instalados para la atención de mujeres con alto riesgo obstétrico (incluye centros de salud y hospitales).	No aplica			
					No aplica			
	2	PF y Anticoncepción	2.7.1	Vasectomías realizadas	No aplica	28,391	Número de vasectomías realizadas a hombres con patridad satisfecha, responsabilidad de la Secretaría de Salud	201
	2	PF y Anticoncepción	2.8.1	Número de jurisdicciones sanitarias con al menos un servicio de vasectomía sin bisturí en operación	No aplica	193	Corresponde al número de jurisdicciones sanitarias que cuentan con al menos un servicio de vasectomía sin bisturí con personal acreditado para realizar este procedimiento quirúrgico	3
	2	PF y Anticoncepción	2.8.2	Número de servicios nuevos implementados	No aplica	43	Incrementar los servicios de vasectomía sin bisturí en jurisdicciones que carecen del servicio	1
	3	Salud Materna	1.1.1	Número de pláticas de educación para la salud, durante el embarazo y el puerperio.	No aplica	120,000	Número de pláticas de educación para la salud, durante el embarazo y el puerperio.	500
	3	Salud Materna	1.2.1	Número de acuerdos cumplidos en actas o minutos derivados de reuniones de redes sociales	Número de acuerdos establecidos en actas o minutos derivados de reuniones de redes sociales	100	Proporción de acuerdos cumplidos derivados de reuniones de redes sociales	100

3	Salud Materna	1.3.1	Proceso	Número de campañas de promoción de atención a la salud materna.	No aplica	32	Número de campañas de promoción de atención a la salud materna.	1
3	Salud Materna	2.2.1	Resultado	Número de consultas de atención prenatal de primera vez en el primer trimestre	Total de consultas de atención prenatal de primera vez en cualquier trimestre de gestación.	60	Proporción de consultas de atención prenatal de primera vez otorgadas durante el primer trimestre	60
3	Salud Materna	2.3.1	Resultado	Número de mujeres embarazadas a las que se les realiza la prueba para la detección de VIH / Sifilis	Total de mujeres embarazadas en control prenatal	90	Proporción de mujeres embarazadas a las que se les realiza la prueba para la detección de VIH / Sifilis que se atienden en las unidades médicas	90
3	Salud Materna	2.4.1	Proceso	Número de entidades federativas que tienen implementada la estrategia	No aplica	32	Estrategia de disminución de cesárea, basada en el análisis de la casárea con los criterios de Robson establecida	1
3	Salud Materna	2.5.1	Resultado	Total de defunciones de mujeres por causas maternas en un año determinado	Total de recién nacidos vivos registrados en los certificados de nacimiento para el mismo periodo por 100,000.	34	Mide indirectamente la efectividad de las acciones de prevención y atención oportunas de complicaciones en mujeres embarazadas, parturientas y puérperas de acuerdo con la normatividad aplicable	34
3	Salud Materna	2.7.1	Proceso	Número de mujeres que tuvieron un evento obstétrico y recibieron por lo menos una consulta de atención en el puerperio	Total de mujeres que tuvieron un evento obstétrico	90	Proporción de mujeres postevento obstétrico que reciben consulta en el puerperio	90
3	Salud Materna	2.8.1	Proceso	Número de entidades federativas que tienen implementada la estrategia	Total de entidades federativas, por 100	100	Proporción de entidades federativas con estrategia de abordaje de la pérdida gestacional y depresión posparto.	1
3	Salud Materna	3.1.1	Proceso	Número de entidades federativas que implementaron el proyecto prioritario.	No aplica	32	Número de entidades federativas que implementan el proyecto prioritario	1
3	Salud Materna	3.2.1	Proceso	Total de Comités Estatales de Referencia y Contrareferencia obstétrica instalados	No aplica	32	Número de Comités Estatales de Referencia y Contra referencia obstétrica instalados	1

4	Salud Perinatal	1.1.1	Resultado	Total de recién nacidos con peso menor a 2,500 gramos al nacer en un año determinado	Total de nacimientos registrados en los certificados de nacimiento para el mismo periodo por 100.	5	Proporción de recién nacidos con bajo peso al nacer (menos de 2,500gr) del total de recién nacidos registrados	5
4	Salud Perinatal	1.3.1	Proceso	Número de pláticas y asesorías en lactancia materna, otorgadas en lactarios y salas de lactancia.	No aplica	15,000	Número de pláticas de información, fomento y apoyo a la lactancia materna	200
4	Salud Perinatal	2.1.1	Proceso	Número de profesionales de salud y personal de salud comunitaria capacitados	No aplica	2,400	Número de personal de salud capacitado en reanimación neonatal y el programa "ayudando a los bebés a respirar".	75
4	Salud Perinatal	2.2.1	Proceso	Número de unidades médicas con asesoría que brindan atención obstétrica que realizan contacto piel con piel, el apego inmediato, el alojamiento conjunto y el inicio de la lactancia dentro de la primera hora de vida.	No aplica	32	Unidades médicas con atención obstétrica que se encuentran trabajando con la "Iniciativa Hospital Amigo del niño y de la niña, asesoradas.	1
4	Salud Perinatal	2.3.1	Resultado	Total de nacidos vivos a los que se les realizó la prueba de tamiz auditivo neonatal.	Total de nacidos vivos registrados	100	Porcentaje de personas recién nacidas con prueba de tamiz auditivo neonatal antes de los primeros 29 días de vida.	100
4	Salud Perinatal	2.4.1	Resultado	Total de nacidos vivos a los que se les realizó la prueba de tamiz metabólico neonatal.	Total de nacidos vivos registrados	100	Proporción de personas recién nacidas con tamiz metabólico neonatal	100
4	Salud Perinatal	3.2.1	Proceso	Número de entidades federativas con capacitación en tamiz metabólico neonatal	Total de entidades federativas	100	Proporción de entidades federativas con personal capacitado en el Programa Nacional de Tamiz Metabólico Neonatal	100
4	Salud Perinatal	3.3.1	Proceso	Número de entidades federativas que realizan el análisis de mortalidad perinatal	Total de entidades federativas	100	Proporción de entidades federativas que realizan el análisis de mortalidad perinatal	100
5	Aborto Seguro	1.1.1	Proceso	Materiales de comunicación difundidos con la	No aplica	32	Son los materiales de comunicación difundidos con la población y el personal de salud, a partir	1

5	Aborto Seguro	2.1.1	Proceso		población y el personal de salud		No aplica	96	de la elaboración y diseño estrategias de comunicación para informar sobre el derecho al acceso y atención del aborto seguro. Es el personal médico operativo capacitado para brindar los servicios de aborto seguro.	3				
5	Aborto Seguro	2.2.1	Proceso		Número de personal médico que se incorpora para garantizar los procedimientos de aborto seguro.	No aplica	64	Es el número de personal médico que se incorpora para garantizar los procedimientos de aborto seguro.	2					
5	Aborto Seguro	2.3.1	Proceso		Número de espacios en operación dentro de las unidades de salud para otorgar los servicios de aborto seguro.	No aplica	32	Son los espacios que se habilitaron y adecuaron en las unidades de salud para otorgar los servicios de aborto seguro.	1					
6	Violencia de Género	1.1.1	Proceso		Número de materiales de comunicación de vida libre de violencia difundidos entre la población y el personal de salud	No aplica	32	Número de materiales de comunicación de promoción de una vida libre de violencia difundidos entre la población y el personal de salud	1					
6	Violencia de Género	1.3.1	Proceso		Número de talleres de prevención de la violencia dirigidos a Promotores juveniles	No aplica	384	Número de talleres de prevención de la violencia dirigidos a Promotores juveniles	12					
6	Violencia de Género	1.3.2	Proceso		Grupos formados para prevención de la violencia en población adolescente	No aplica	384	Mide el número de grupos formados para prevenir la violencia de género, así como los grupos formados para prevención de la violencia en el noviazgo, dirigidos a la población adolescente	15					
6	Violencia de Género	2.1.1	Resultado		Porcentaje de cobertura de atención especializada a mujeres víctimas de violencia familiar severa	Número de mujeres de 15 años y más unidas en situación de violencia familiar y de género severa atendidas en servicios especializados respecto del número de mujeres	22	Número de mujeres de 15 años y más unidas en situación de violencia familiar y de género severa atendidas en servicios especializados respecto del número de mujeres	22					

INDICE: Representado por: *[Handwritten Signature]* Número de Estrategia. Número de Línea de Acción y Número de Actividad General

					servicios especializados		programadas para su atención.	
6	Violencia de Género	2.2.1	Proceso	Número de herramientas de detección de la violencia que resultaron positivas.	Número de herramientas de detección aplicadas	26	Número de herramientas de detección de la violencia familiar y de género que resultaron positivas respecto de las programadas para su aplicación en mujeres de 15 años y más unidas.	27
6	Violencia de Género	2.4.1	Proceso	Número de talleres brindados sobre IVE	No aplica	32	Número de talleres brindados sobre Interrupción Voluntaria del Embarazo	1
6	Violencia de Género	2.4.2	Proceso	Número de talleres brindados sobre NOM-046	No aplica	64	Número de talleres brindados sobre NOM-046	2
6	Violencia de Género	3.2.1	Proceso	Número de grupos formados para reeducación de víctimas de violencia de pareja	No aplica	520	Número de grupos formados para reeducación de víctimas de violencia de pareja	16
6	Violencia de Género	3.2.2	Proceso	Número de grupos formados para la reeducación de agresores de violencia de pareja.	No aplica	516	Número de grupos formados para la reeducación de agresores de violencia de pareja	16
6	Violencia de Género	3.2.3	Proceso	Número de reportes con la evaluación de la estrategia de reeducación de víctimas y agresores	No aplica	32	Número de reportes con la evaluación de la estrategia de reeducación de víctimas y agresores	1
6	Violencia de Género	3.4.1	Proceso	Número de talleres de Buen Trato y medidas para evitar la violencia obstétrica	No aplica	128	Número de talleres de buen trato y medidas para evitar la violencia obstétrica	4
2	Cáncer	2.1.3	Resultado	Mujeres tamizadas con prueba de VPH de 35 a 64 años en 5 ocasiones citologías en ese mismo grupo de edad)	Mujeres de 35 a 64 años responsabilidad de la Ssa	38	Cobertura de tamizaje con prueba de VPH	49
2	Cáncer	2.1.4	Resultado	Número de mujeres de 18 años y más, tamizadas en los CAPASITS	Total de mujeres mayores de 18 años registradas en los capacit	70	Cobertura de tamizaje para cáncer de cuello uterino mujeres viviendo con VIH	70
2	Cáncer	2.1.5	Resultado	Mujeres de 25 a 39 años de edad con exploración clínica de	Mujeres de 25 a 39 años responsabilidad de la Ssa.	26	Cobertura de tamizaje con exploración clínica de mamas	26

ÍNDICE: Representado por: Número de Estrategia. Número de Línea de Acción y Número de Actividad General

2	Cáncer		2.1.6	Resultado	mamas en el periodo a evaluar	Mujeres de 40 a 69 años responsables de la Ssa.	16	Cobertura de tamizaje con mastografía	18
2	Cáncer		2.1.7	Resultado	Mujeres tamizadas con citología cervical de 25 a 34 años en 3 años	Mujeres tamizadas con citología cervical de 25 a 34 años en 3 años	17	Cobertura de tamizaje con citología cervical	15
2	Cáncer		2.1.8	Resultado	Mujeres a las que se les realizó citología y/o prueba de VPH y que viven en zona rural	Mujeres de 25 a 64 años en 3 y 5 años (citología y prueba de VPH respectivamente)	31	Cobertura de tamizaje con citología cervical y PVPH en zona rural	36
2	Cáncer		2.3.1	Proceso	Mujeres con citología anormal y PVPH positiva con evaluación colposcópica	Total de mujeres con citología anormal y PVPH positiva	80	Porcentaje de casos con evaluación colposcópica	80
2	Cáncer		2.3.2	Resultado	Casos tratados en clínicas de colposcopia	Total de casos con LIEAG	80	Porcentaje de tratamientos otorgados en casos de LIEAG	80
2	Cáncer		2.3.3	Resultado	Mujeres con resultado BIRADS 4 y 5 que cuentan con evaluación diagnóstica	Total de mujeres con resultado BIRADS 4 y 5	90	Proporción de mujeres con BIRADS 4 y 5 evaluadas con evaluación diagnóstica	90
2	Cáncer		3.1.1	Resultado	Mujeres con diagnóstico confirmado de cáncer de mama o cuello uterino con atención en centro oncológico	Mujeres con diagnóstico confirmado de cáncer de mama o de cuello uterino	85	Proporción de mujeres con cáncer que recibieron atención en centro oncológico	85
2	Cáncer		3.1.3	Proceso	Informe realizado en seguimiento a mujeres viviendo con cáncer de mama y de cuello uterino, 2021, en tratamiento en centro oncológico	Informe programado	100	Informe que contempla el seguimiento a mujeres con cáncer de mama y cuello uterino en centro oncológico	100
2	Cáncer		4.2.4	Estructura	Nc. de "sistemas de imagen" funcionales, con póliza de mantenimiento y control de calidad vigente	Total de "sistemas de imagen"	80	Proporción de sistemas de imagen funcionales con pólizas de mantenimiento vigentes	80
2	Cáncer		5.1.1	Proceso	Supervisiones realizadas que cuenten con informe de supervisión	Total de supervisiones programadas	90	Porcentaje de supervisiones realizadas	90

2	Cáncer	5.2.4	Proceso	unidades que enviaron informes mensuales de control de calidad rutinario	Unidades dentro del programa de control de calidad rutinario	100	Porcentaje de unidades que cuentan con control de calidad rutinario para la adquisición de imágenes mastográficas	100
3	Igualdad de Género	1.1.1	Proceso	Número de atenciones brindadas a mujeres en los CEI	No aplica	35,640	Número de atenciones brindadas a mujeres en los Centros de Entrenamiento Infantil (CEI)	1,620
3	Igualdad de Género	1.2.2	Proceso	Número de unidades de salud que cuentan con mecanismos incluyentes dirigidos a grupos en condición de vulnerabilidad	No aplica	144	Número de unidades de salud que cuentan con mecanismos incluyentes dirigidos a grupos en condición de vulnerabilidad.	4
3	Igualdad de Género	1.4.1	Proceso	Número total de personal de unidades de salud, oficinas centrales y jurisdiccionales capacitado	No aplica	6,592	Número de personas de unidades de salud, oficinas centrales y jurisdiccionales capacitadas en materia de derechos humanos, no discriminación, inclusión y pertinencia cultural en salud	70
3	Igualdad de Género	4.2.1	Proceso	Actividades para prevenir, atender y dar seguimiento a posibles casos de hostigamiento y acoso sexual	Actividades programadas para prevenir, atender y dar seguimiento a posibles casos de hostigamiento y acoso sexual	100	Porcentaje de actividades realizadas para prevenir, atender y dar seguimiento a posibles casos de hostigamiento y acoso sexual respecto a lo programado	100

000 CENTRO NACIONAL DE PROGRAMAS PREVENTIVOS Y CONTROL DE ENFERMEDADES

No.	PROGRAMA	ÍNDICE	TIPO DE INDICADOR	NUMERADOR	DENOMINADOR	META FEDERAL	INDICADOR	META ESTATAL
1	Prevención y Control de Enfermedades Zoonóticas y Emergentes	4.1.1	Proceso	Perros y gatos domésticos vacunados	Meta de perros y gatos domésticos a vacunarse	90	Perros y gatos domésticos vacunados contra la rabia, con énfasis en las áreas de riesgo	90
1	Prevención y Control de Enfermedades Zoonóticas y Emergentes	4.2.1	Proceso	Perros y gatos esterilizados quirúrgicamente	Meta anual de perros y gatos a vacunarse contra la rabia	4	Perros y gatos esterilizados quirúrgicamente en relación al universo anual de animales a vacunarse contra la rabia.	4
1	Prevención y Control de Enfermedades Zoonóticas y Emergentes	4.3.1	Proceso	Número de muestras de cerebros enviadas al laboratorio, correspondientes a	Número reportado de reservorios sospechosos (con signología sugestiva	90	Se busca conocer la circulación del virus de la Rabia en zonas que propicien su transmisión al	90

ÍNDICE: Representado por: Número de Estrategia. Número de Línea de Acción y Número de Actividad General

				reservorios sospechosos (con signología sugestiva a rabia) o probables (animal sospechoso con antecedente de contacto con otro animal sugestivo a rabia o confirmado) con antecedente de contacto con otro animal sugestivo a rabia o confirmado) de padecer rabia y/o perros y gatos que mueran durante observación clínica.	a rabia) o probables (animal sospechoso con antecedente de contacto con otro animal sugestivo a rabia o confirmado) de padecer rabia y/o perros y gatos que mueran durante observación clínica.		ser humano, mediante el envío de muestras de cerebro de animales reservados sospechosos o probables de padecer rabia y/o perros y gatos que mueran durante observación clínica.	
1	Prevención y Control de Enfermedades Zoonóticas y Emergentes	5.2.1	Proceso	Número de pacientes probables de brucelosis que cumplen con la definición operacional y que reciben tratamiento	Total de casos probables de primera vez de brucelosis que cumplen con la definición operacional por 100	100	Número de pacientes que cumplen con la definición operacional de caso probable de brucelosis y que reciben tratamiento específico	100
1	Prevención y Control de Enfermedades Zoonóticas y Emergentes	7.1.1	Proceso	Número de pacientes probables de padecer FMMR u otra rickettsiosis (según normativa) con tratamiento reportado en el SEVE de rickettsiosis en el trimestre.	Número de pacientes reportados en el SEVE para rickettsiosis en el trimestre.	100	Mide la cobertura de tratamientos ministrados a pacientes probables de padecer FMMR u otras rickettsiosis.	100
2	Control de Enfermedades Transmitidas por Vectores e Intoxicación por Veneno de Artrópodos							
	Paludismo	1.1.1	Proceso	Número de personal de salud capacitado en paludismo sin exclusión de género	Total de personal de salud en el estado que realiza actividades de prevención y control de paludismo	100	Cuantifica el porcentaje del personal de salud capacitado en paludismo sin exclusión de género.	100
	Paludismo	2.1.1	Proceso	Total de gotas gruesa tomadas a casos probables de paludismo	Total de casos probables de paludismo reportados	100	Toma de gota gruesa a todos los casos probables de paludismo para confirmación diagnóstica	97
	Paludismo	4.1.1	Proceso	Número de localidades de riesgo con infestaciones larvares menores al 1% de caladas positivas, posterior a la intervención de control.	Número de localidades de riesgo con positividad larvares mayor a 1% en los estudios entomológicos previos	100	Mide el impacto de las acciones para la eliminación y modificación de hábitats y criaderos de los anofelinos.	4
4	Intoxicación por Artrópodos	1.1.1	Proceso	Número de Localidades prioritarias con	Número de Localidades Prioritarias	100	Número de Localidades prioritarias con mejoramiento de la	4

ÍNDICE: Representado por:  Número de Estrategia. Número de Línea de Acción y Número de Actividad General

				actividades de mejoramiento de la vivienda a través de la colocación de materiales en paredes y techos, eliminación de sitios de refugio de alacranes y arañas mediante ordenamiento del medio, instalación de cielo raso, pabellones y mallas impregnadas con insecticidas como método de barrera física.				vivienda a través de la colocación de materiales en paredes y techos, eliminación de sitios de refugio de alacranes y arañas mediante ordenamiento del medio, instalación de cielo raso, pabellones y mallas impregnadas con insecticidas como método de barrera física.		
4	Intoxicación por Artrópodos	2.2.1	Proceso	Número de casos de IPPA tratados en los primeros 30 minutos de ocurrido el accidente	Total de casos tratados	100	100	Mejorar el acceso oportuno a los Servicios de Salud mediante la capacitación para la ministración de fáboterápicos específicos en la misma localidad en donde ocurra el accidente	100	
4	Intoxicación por Artrópodos	2.3.1	Proceso	Número de casos de agresión por araña violinista tratados dentro de las primeras 6 horas de ocurrido el accidente	Total de casos tratados	100	100	Mejorar el acceso oportuno a los Servicios de Salud mediante la capacitación para la ministración de fáboterápicos específicos en la misma localidad en donde ocurra el accidente	100	
5	Dengue	1.2.1	Proceso	Número de Capacitaciones Realizadas	Número de Capacitaciones Programadas	32	1	Verifica la actualización al personal médico de primer y segundo nivel para el manejo adecuado de pacientes con Dengue, con base en los lineamientos vigentes		
5	Dengue	3.1.1	Proceso	Localidades Prioritarias con Ovitrampas	Número de Localidades Prioritarias	100	4	Mide semanalmente la variación de los principales indicadores de ovitrampas en las Localidades Prioritarias		
5	Dengue	6.3.1	Proceso	Unidades Entomológicas y de Bioensayo que realizan los Estudios de Eficacia Biológica y Susceptibilidad de los Insecticidas	No aplica	30	1	Mide el cumplimiento de las Unidades Entomológicas y de Bioensayo que realizan los Estudios de Eficacia Biológica y Susceptibilidad de los Insecticidas		

5	Dengue	7.3.1	Proceso	Número de Localidades prioritarias	Número de Localidades prioritarias	100	Mide trimestralmente el cumplimiento en las acciones de control larvario en las localidades prioritarias	4
5	Dengue	7.3.2	Proceso	Número de Localidades prioritarias con Acciones de Nebulización Espacial en UBV	Número de Localidades prioritarias	100	Mide trimestralmente el cumplimiento de nebulización espacial en localidades prioritarias	4
5	Dengue	7.3.3	Proceso	Número de Localidades Prioritarias con acciones de Rociado Intradomiciliar	Número de Localidades Prioritarias	100	Mide trimestral el porcentaje de localidades con acciones de rociado residual intradomiciliar	4
5	Dengue	8.1.1	Proceso	Número de Semanas con Captura de Información en Plataforma	No aplica	48	Mide la regularidad en el reporte semanal de actividades mediante el porcentaje de registro en Plataforma de manera trimestral	52
3	Programa Nacional de Prevención y Control de las micobacteriosis (Tuberculosis y Lepra)	1.1.1	Resultado	Número de baciloscopias realizadas a casos nuevos, en prevalencia y en vigilancia posttratamiento	Número de baciloscopias programadas a casos nuevos, en prevalencia y vigilancia posttratamiento x 100	100	Porcentaje de baciloscopias realizadas a casos nuevos, en prevalencia y en vigilancia posttratamiento	100
3	Programa Nacional de Prevención y Control de las micobacteriosis (Tuberculosis y Lepra)	1.1.2	Proceso	Número de histopatologías realizadas a casos nuevos y prevalentes	Total de casos prevalentes	100	Cumplir el 100% de las histopatologías de los casos nuevos y en prevalencia de los casos de lepra	100
3	Programa Nacional de Prevención y Control de las micobacteriosis (Tuberculosis y Lepra)	1.1.3	Resultado	Número de personas con TBTF nuevos, reingresos y recaídas que ingresaron a tratamiento.	Total de personas que fueron notificadas con TBTF nuevos, reingresos y recaídas.	98	Iniciar tratamiento a los casos de tuberculosis nuevos y retratamientos (total de casos notificados como nuevos, reingresos y recaídas).	98
3	Programa Nacional de Prevención y Control de las micobacteriosis (Tuberculosis y Lepra)	1.1.4	Proceso	Número de esquemas de segunda línea entregados para tratar a personas con TB FR	Total de esquemas de segunda línea programados.	90	Esquemas de segunda línea entregados para TB.	90
3	Programa Nacional de Prevención y Control de las micobacteriosis (Tuberculosis y Lepra)	1.2.1	Proceso	Casos nuevos y previamente tratados (reingresos y recaídas) que se les realice una prueba de	Total de casos nuevos y previamente tratados (reingresos y recaídas) notificados.	63	Cobertura de pruebas de sensibilidad a fármacos realizadas por métodos moleculares o convencionales a casos	63

								nuevos o previamente tratados (reingresos y recaídas).	
3	Programa Nacional de Prevención y Control de las micobacteriosis (Tuberculosis y Lepra)	1.3.1	Proceso				No aplica	44	2
3	Programa Nacional de Prevención y Control de las micobacteriosis (Tuberculosis y Lepra)	3.1.1	Resultado				Total de contactos de caso pulmonar con confirmación bacteriológica de TB notificados (nuevos y previamente tratados) niñas y niños menores de 5 años.	65	65
3	Programa Nacional de Prevención y Control de las micobacteriosis (Tuberculosis y Lepra)	3.1.2	Resultado				Número total de personas que se registraron por primera vez en la atención para el VIH y se descartó TB activa.	15	15
3	Programa Nacional de Prevención y Control de las micobacteriosis (Tuberculosis y Lepra)	3.1.3	Resultado				Total de contactos de caso pulmonar con confirmación bacteriológica de TB notificados (nuevos y previamente tratados) con DM.	14	14
4	Atención de Urgencias Epidemiológicas y Desastres	1.1.1	Estructura				No aplica	96	3
4	Atención de Urgencias Epidemiológicas y Desastres	1.2.1	Resultado				Número de emergencias en salud (brotes y desastres) registradas.	90	90

5	Programa Nacional de Prevención y Control de Infecciones Respiratorias Agudas (Neumonías, Influenza y COVID-19)	1.1.1	Resultado	Número de casos nuevos de Influenza	Total de población del año evaluado x 100,000	2	Reducción de la tasa de incidencia de INFLUENZA, comparada con el año 2020	2
5	Programa Nacional de Prevención y Control de Infecciones Respiratorias Agudas (Neumonías, Influenza y COVID-19)	1.1.2	Proceso	Número de casos nuevos de influenza con indicación de oseltamivir	Total de casos de influenza x 100	80	Cobertura de tratamiento con oseltamivir para Influenza	80
5	Programa Nacional de Prevención y Control de Infecciones Respiratorias Agudas (Neumonías, Influenza y COVID-19)	1.1.3	Resultado	Número de casos nuevos de neumonía adquirida en la comunidad	Total de población del año evaluado x 100,000	2	Reducción de la tasa de incidencia de neumonía adquirida en la comunidad, comparada con el año 2020	2
5	Programa Nacional de Prevención y Control de Infecciones Respiratorias Agudas (Neumonías, Influenza y COVID-19)	2.1.1	Proceso	Número de materiales de promoción impresos y distribuidos	No aplica	3	Determina el porcentaje de materiales para su impresión y difusión para la prevención y control de las infecciones respiratorias agudas	3
5	Programa Nacional de Prevención y Control de Infecciones Respiratorias Agudas (Neumonías, Influenza y COVID-19)	3.1.1	Proceso	Número de eventos de capacitación con enfoque en la prevención y tratamiento de casos de neumonía, influenza y COVID-19 realizados	No aplica	2	Determina la realización de eventos de capacitación con enfoque en la prevención y atención de Influenza, neumonía y COVID-19.	2
6	Programa de Acción Específico para la Prevención y Control de Enfermedades Respiratorias Crónicas	2.3.1	Resultado	Número de personas con factores de riesgo para Asma y EPOC estudiadas con espirometría	Total de personas con factor de riesgo para desarrollar asma y EPOC programadas	70	Porcentaje de personas con factor de riesgo para asma y/o EPOC que fueron estudiadas con prueba de espirometría	70
6	Programa de Acción Específico para la Prevención y Control de Enfermedades Respiratorias Crónicas	2.3.2	Resultado	Número de pacientes con diagnóstico de EPOC y que ingresaron a tratamiento.	Total de pacientes con diagnóstico de EPOC.	60	Porcentaje de pacientes con EPOC que cuentan con prueba de espirometría y evaluación clínica para establecer su diagnóstico con ingreso a tratamiento	60
6	Programa de Acción Específico para la Prevención y Control de Enfermedades Respiratorias Crónicas	2.3.3	Resultado	Número de pacientes con EPOC en tratamiento y no presentan exacerbación en el periodo.	Total de pacientes con EPOC con seis o más meses en tratamiento	50	Porcentaje de pacientes con EPOC con al menos 6 meses en tratamiento y no presenten exacerbaciones en el periodo.	50
6	Programa de Acción Específico para la Prevención y Control de Enfermedades Respiratorias Crónicas	2.3.4	Resultado	Número de pacientes con diagnóstico de asma y que	Total de pacientes con diagnóstico de asma.	60	Porcentaje de pacientes con asma que cuentan con prueba de función pulmonar y evaluación	60

Enfermedades Respiratorias Crónicas			ingresaron a tratamiento.				clínica para establecer su diagnóstico e ingresaron a tratamiento.	
6	Programa de Acción Específico para la Prevención y Control de Enfermedades Respiratorias Crónicas	2.3.5	Resultado	Número de pacientes con asma con tres meses o más en tratamiento y no presentan crisis en el periodo.	Total de pacientes con asma con tres o más meses en tratamiento.	50	Porcentaje de pacientes con asma con al menos tres meses en tratamiento y no presentan crisis en el periodo.	50
7	PAE Enfermedades Cardiometabólicas	1.1.1	Estructura	Número de personal contratado	Número de personal programado	100	Número de profesionales de la salud contratados para el programa de Cardiometabólicas	100
7	PAE Enfermedades Cardiometabólicas	2.1.1	Proceso	Número de detecciones de HTA realizadas en población de 20 años y más en la Secretaría de Salud	Total de población programada de 20 años y más en la Secretaría de Salud	16	Corresponde al porcentaje de detecciones realizadas de HTA en la población de 20 años y más en la Secretaría de Salud	16
7	PAE Enfermedades Cardiometabólicas	2.1.2	Proceso	Número de detecciones de DM realizadas en población de 20 años y más en la Secretaría de Salud	Total de población programada de 20 años y más en la Secretaría de Salud	16	Corresponde al porcentaje de detecciones realizadas de DM en la población de 20 años y más en la Secretaría de Salud	16
7	PAE Enfermedades Cardiometabólicas	2.1.3	Proceso	Número de detecciones de obesidad realizadas en la población de 20 años y más en la Secretaría de Salud	Total de población programada de 20 años y más en la Secretaría de Salud	16	Corresponde al porcentaje de detecciones realizadas de Obesidad realizadas en la población de 20 años y más en la Secretaría de Salud	16
7	PAE Enfermedades Cardiometabólicas	3.1.2	Proceso	Número de pacientes con obesidad en control (alcanzaron pérdida mayor o igual al 5% del peso corporal basal) en población de 20 años o más de la Secretaría de Salud	Número de pacientes con obesidad en tratamiento en población de 20 años y más de la Secretaría de Salud	9	Se refiere al porcentaje de pacientes con obesidad en control (alcanzaron pérdida mayor o igual al 5% del peso corporal basal) en población de 20 años y más	9
7	PAE Enfermedades Cardiometabólicas	3.1.3	Proceso	Número de pacientes con DM que alcanzan el control con hemoglobina glucosilada (HbA1c) menor al 7% y/o glucosa plasmática en ayuno de 70-130mg/dl	Número de pacientes con DM en tratamiento en el primer nivel de atención en población de 20 años y más en la Secretaría de Salud	9	Se refiere al porcentaje de pacientes con DM en tratamiento en el primer nivel de atención que alcanzan el control con hemoglobina glucosilada (HbA1c) menor al 7% y/o glucosa plasmática en ayuno de 70-130mg/dl	9
7	PAE Enfermedades Cardiometabólicas	3.1.4	Proceso	Número de pacientes con HTA en el primer	Número de pacientes con HTA en	20	Se refiere al porcentaje de pacientes con HTA en	20

7	PAE Enfermedades Cardiometabólicas	3.2.1	Proceso	nivel de atención que alcanzan el control con T/A <140/90mmHg en población de 20 años y más en la Secretaría de Salud	tratamiento en el primer nivel de atención que alcanzan el control con T/A <140/90mmHg en población de 20 años y más en la Secretaría de Salud	tratamiento en población de 20 años y más en la Secretaría de Salud	80	80	Porcentaje de pacientes con DM a los que se les realizó revisión de pies	80
7	PAE Enfermedades Cardiometabólicas	5.1.1	Resultado	Número de profesionales del primer nivel de atención capacitados en materia de cardiometabólicas	Número de profesionales del primer nivel de atención programados para capacitación en materia de cardiometabólicas	Número de pacientes con DM en tratamiento que acudieron a consulta	80	80	Número de profesionales de la salud del primer nivel de atención que se capacitaron en materia de cardiometabólicas	80
8	Programa de Acción Específico en Atención al Envejecimiento	1.1.1	Proceso	Número de personal capacitado a nivel gerencial o directivo en las entidades federativas en atención a la persona mayor	Número de personal capacitado a nivel gerencial o directivo en las entidades federativas en atención a la persona mayor	Número de participantes programados	100	100	Son el número de personas capacitados a nivel gerencial o directivo en las entidades federativas en atención a la persona mayor	100
8	Programa de Acción Específico en Atención al Envejecimiento	1.3.1	Resultado	Número de personas mayores que se les realiza tamizaje para riesgo de caídas	Número de personas mayores que acuden de primera vez en el periodo en primer nivel de atención	Número de personas mayores que acuden de primera vez en el periodo en primer nivel de atención	30	30	Son el número de mujeres y hombres de 60 años y más, a quienes se les realiza el tamizaje de riesgo de caídas.	30
8	Programa de Acción Específico en Atención al Envejecimiento	1.4.1	Resultado	Número actividades realizadas en la atención e intervención gerontológica a personas mayores	Número actividades realizadas en la atención e intervención gerontológica a personas mayores	Población sujeta a programa	90	90	Son las actividades de atención gerontológica a las personas adultas mayores y las intervenciones no farmacológicas realizadas por el licenciado en gerontología como son las pláticas de educación y promoción para la salud y talleres personalizados y grupales	90
8	Programa de Acción Específico en Atención al Envejecimiento	2.1.1	Resultado	Población adulta mayor con detecciones realizadas de AIVD y de ABVD	Número de personas mayores que acuden de primera vez en el periodo en primer nivel de atención	Número de personas mayores que acuden de primera vez en el periodo en primer nivel de atención	5	5	Son las personas adultas mayores (60 años y más) no aseguradas que se les aplico el cuestionario para su detección de AIVD y de ABVD	5

8	Programa de Acción Específico en Atención al Envejecimiento	2.3.1	Resultado	Número de adultos mayores que se les da tratamiento no farmacológico para alteraciones de memoria en el primer nivel de atención	Número de adultos mayores con detección positiva de alteraciones de memoria	40	Es el número de mujeres y hombres de 60 años y más, a quienes se les realiza tratamiento no farmacológico para alteraciones de la memoria que resulte favorable.	40
8	Programa de Acción Específico en Atención al Envejecimiento	3.2.1	Resultado	Número de personas mayores que se les realiza tamizaje para la detección de incontinencia urinaria	Número de personas mayores que acuden de primera vez en el periodo en primer nivel de atención	30	Es el porcentaje de mujeres y hombres de 60 años y más, a quienes se les detecta incontinencia urinaria.	30
8	Programa de Acción Específico en Atención al Envejecimiento	3.3.1	Proceso	Número de personal multidisciplinario de salud capacitado en primer nivel de atención en las entidades federativas en atención a la persona mayor.	Número de participantes programados	10	Son el número de personal multidisciplinario de salud capacitado en primer nivel de atención en las entidades federativas en atención a la persona mayor.	10
8	Programa de Acción Específico en Atención al Envejecimiento	5.1.1	Resultado	Es el número de adultos mayores con detecciones realizadas de depresión	Es el número de personas mayores en unidades de primer nivel de atención	40	Es el número de mujeres y hombres de 60 años y más, a quienes se les detecta depresión	40
8	Programa de Acción Específico en Atención al Envejecimiento	6.1.1	Resultado	Número de unidades de primer nivel de atención que cuentan con el cartel para prevenir la discriminación y el maltrato hacia las personas mayores.	Número de unidades de primer nivel con programación de la difusión del cartel	40	Es el número de carteles realizados en las unidades de salud para la difusión de mensajes de carácter informativo visual dirigidos al personal de salud sobre el tema de "Atención a la persona mayor sin discriminación", por lo menos realizar uno al mes.	40
8	Programa de Acción Específico en Atención al Envejecimiento	6.2.1	Resultado	Número de mujeres y hombres de 50 años y más que se les realiza la detección para riesgo de fracturas por osteoporosis	Número de mujeres y hombres de 50 años y más que acuden a la consulta de primera vez en el periodo en primer nivel de atención;	30	Son las personas de 50 años y más con detección de riesgo de fractura por osteoporosis	30
8	Programa de Acción Específico en Atención al Envejecimiento	7.2.1	Resultado	Número de adultos mayores que se les da tratamiento no farmacológico para síndrome de caídas en el primer nivel de atención	Número de personas mayores con detección positiva de síndrome de caídas	40	Son el número de mujeres y hombres de 60 años y más que se les da tratamiento no farmacológico para síndrome de caídas en el primer nivel de atención	40

9	Prevención, Detección y Control de las Enfermedades Bucales	3.1.1	Resultado	Número de unidades aplicativas con servicio odontológico que cuentan con material educativo y didáctico de salud bucal.	Total de unidades aplicativas con servicio odontológico.	100	100
9	Prevención, Detección y Control de las Enfermedades Bucales	4.2.1	Resultado	Campañas de salud bucal realizadas durante el año.	No aplica	60	2
9	Prevención, Detección y Control de las Enfermedades Bucales	5.1.1	Resultado	Actividades preventivas extramuros realizadas.	No aplica	25,684,563	64,031
9	Prevención, Detección y Control de las Enfermedades Bucales	9.1.1	Resultado	Número de actividades preventivas y curativas realizadas.	No aplica	13,163,585	97,547
9	Prevención, Detección y Control de las Enfermedades Bucales	9.2.1	Resultado	Informes de actividades del Promotor de Salud.	No aplica	124	4
9	Prevención, Detección y Control de las Enfermedades Bucales	9.2.2	Resultado	Número de aplicaciones de barniz de flúor.	No aplica	445,029	1,648
9	Prevención, Detección y Control de las Enfermedades Bucales	10.1.1	Resultado	Número de cursos de capacitación estomatológica realizados.	No aplica	52	2
9	Prevención, Detección y Control de las Enfermedades Bucales	11.1.1	Resultado	Número de visitas de supervisión realizadas.	No aplica	4,699	33
9	Prevención, Detección y Control de las Enfermedades Bucales	12.1.1	Resultado	Número de consultas estomatológicas realizadas.	No aplica	2,043,790	24,620

							estomatológico. (CPP06 y 13)		
10	Prevenición y Control de Enfermedades Diarreas Agudas	2.2.1	Proceso	Operativos preventivos realizados en zonas prioritarias identificadas.	No aplica	64	Realizar operativos preventivos en áreas de riesgo para diarreas, por ejemplo: en las zonas prioritarias seleccionadas, ferias, periodos vacacionales, zonas con aislamientos de V cholera, fiestas religiosas, grandes eventos, etc.	2	
10	Prevenición y Control de Enfermedades Diarreas Agudas	3.1.1	Proceso	Supervisiones realizadas	No aplica	64	Supervisión a las jurisdicciones sanitarias y niveles locales para verificar la operación del programa.	2	

R00 CENTRO NACIONAL PARA LA SALUD DE LA INFANCIA Y LA ADOLESCENCIA

No.	PROGRAMA	ÍNDICE	TIPO DE INDICADOR	NUMERADOR	DENOMINADOR	META FEDERAL	INDICADOR	META ESTATAL
1	Vacunación Universal	1.1.1	Resultado	Población menor de un año de edad que recibe las dosis de vacunas correspondientes al esquema completo de vacunación en el periodo a reportar.	Población de menores de un año de edad de responsabilidad para la Secretaría de Salud en el periodo a reportar.	90	Expresa el porcentaje alcanzado de esquema completos en niñas y niños menores de 1 año de edad.	90
1	Vacunación Universal	1.1.4	Resultado	Población de seis años de edad a la que se le aplicó la segunda dosis de vacuna SRP en el periodo a reportar.	Población de seis años de edad de responsabilidad para la Secretaría de Salud en la D.P.R.I., en el periodo a reportar.	95	Expresa el porcentaje alcanzado con la aplicación de vacuna SRP en población de seis años de edad.	95
1	Vacunación Universal	1.2.1	Resultado	Población de un año de edad que recibe las dosis de vacunas correspondientes al esquema completo de vacunación en el periodo a reportar.	Población de un año de edad de responsabilidad para la Secretaría de Salud en el periodo a reportar.	90	Expresa el porcentaje alcanzado de esquema completos de vacunación en niñas y niños de 1 año de edad.	90
1	Vacunación Universal	1.3.1	Resultado	Población de 4 años de edad a la que se le aplicó una dosis de vacuna DPT en el periodo a reportar.	Población de cuatro años de edad, de responsabilidad para la Secretaría de Salud en la D.P.R.I.	95	Expresa el porcentaje alcanzado con la aplicación de vacuna DPT en población de cuatro años de edad.	95
1	Vacunación Universal	1.3.2	Resultado	Población de mujeres embarazadas a	Población de mujeres embarazadas.	95	Expresa el porcentaje alcanzado con la	95

ÍNDICE: Representado por: Número de Estrategia. Número de Línea de Acción y Número de Actividad General

				quienes se les aplica una dosis de Tdpa en un periodo de tiempo determinado	responsabilidad de la Secretaría de Salud en la D.P.R.I., en el periodo a reportar	aplicación de vacuna Tdpa en las mujeres embarazadas en un periodo determinado	
1	Vacunación Universal	2.1.1	Resultado	Población con dosis aplicada de vacuna contra influenza estacional en un periodo determinado	Total de población meta a vacunar con la vacuna contra influenza Estacional de Responsabilidad Institucional para la Secretaría de Salud	Se refiere a las dosis de Vacuna de Influenza Estacional aplicadas durante el último trimestre del 2021	70
2	Atención a la Salud de la Adolescencia	2.3.1	Proceso	Total de población de 10 a 19 años de edad atendida	Total de población de 10 a 19 años de edad programada	Población adolescente que reciben talleres de nutrición, salud mental y activación física, para que estén en posibilidades de adquirir estilos de vida saludable	90
3	Atención a la Salud en la Infancia	1.1.1	Proceso	Número de niños menores de cinco años con EDA de primera vez que reciben tratamiento con Plan A	Denominador: Número de niños menores de cinco años con EDA de primera vez.	Es el número de NN menores de 5 años que recibieron tratamiento para EDA con plan A de hidratación.	95
3	Atención a la Salud en la Infancia	1.2.1	Proceso	Número de niños menores de cinco años con IRA de primera vez que reciben tratamiento sintomático	Número de niños menores de cinco años con IRA de primera vez.	Es el número de NN menores de 5 años que recibieron tratamiento para IRA con tratamiento sintomático	70
3	Atención a la Salud en la Infancia	2.1.1	Proceso	Número de niñas y niños desde un mes de nacidos a 5 años 11 meses 29 días de edad evaluados mediante la prueba EDI de primera vez en la vida durante la consulta de niño sano.	Total de NN menores de 6 años que acudió a consulta de niño sano de primera vez en el año.	Número de niñas y niños desde 1 mes de nacidos a 5 años 11 meses 29 días de edad evaluados en su desarrollo con la aplicación de la prueba EDI.	50
3	Atención a la Salud en la Infancia	2.2.1	Proceso	Número de niñas y niños que acudieron a los talleres de estimulación temprana de primera vez en el año.	Niñas y niños con resultado normal (verde) y rezago (amarillo) en la evaluación del desarrollo EDI.	Niñas y niños a partir de 1 mes de nacidos a 5 años 11 meses 29 días, que acudieron por primera vez en el año al servicio de estimulación temprana.	50
3	Atención a la Salud en la Infancia	3.1.1	Resultado	Número de niñas y niños menores de seis meses con lactancia materna exclusiva	Número de niñas y niños menores de 6 meses en control nutricional con cualquier diagnóstico (NPT)	Niñas y niños menores de seis meses de edad alimentados con lactancia materna exclusiva.	55

ANEXO 5

TERCER CONVENIO MODIFICATORIO AL CONVENIO ESPECIFICO EN MATERIA DE MINISTRACION DE SUBSIDIOS PARA EL FORTALECIMIENTO DE ACCIONES DE SALUD PUBLICA EN LAS ENTIDADES FEDERATIVAS QUE CELEBRAN, EL EJECUTIVO FEDERAL, POR CONDUCTO DE "LA SECRETARIA", Y EL ESTADO LIBRE Y SOBERANO DE COLIMA POR CONDUCTO DE "LA ENTIDAD".

Relación de insumos federales enviados en especie por "LOS PROGRAMAS" en materia de Salud Pública

310 DIRECCIÓN GENERAL DE PROMOCIÓN DE LA SALUD					
No.	PROGRAMA	ÍNDICE	FUENTE DE FINANCIAMIENTO	CONCEPTO	TOTAL (PESOS)
SIN DATOS					

313 SECRETARIADO TÉCNICO DEL CONSEJO NACIONAL DE SALUD MENTAL					
No.	PROGRAMA	ÍNDICE	FUENTE DE FINANCIAMIENTO	CONCEPTO	TOTAL (PESOS)
SIN DATOS					

315 SECRETARIADO TÉCNICO DEL CONSEJO NACIONAL PARA LA PREVENCIÓN DE ACCIDENTES					
No.	PROGRAMA	ÍNDICE	FUENTE DE FINANCIAMIENTO	CONCEPTO	TOTAL (PESOS)
SIN DATOS					

316 DIRECCIÓN GENERAL DE EPIDEMIOLOGÍA

No.	PROGRAMA	ÍNDICE	FUENTE DE FINANCIAMIENTO	CONCEPTO	PRECIO UNITARIO	CANTIDAD	TOTAL (PESOS)
2	Vigilancia en Salud Pública por Laboratorio	1.1.2.29	Ramo 12-Apoyo Federal	Insumos para Pandemia SARS-CoV-2. Guantes, de nitrilo o polibutadiene-acrylonitrilo, libre de látex, ambidiestro, desechable, estéril. Tamaño: Grande Par. Descripción complementaria: Par	9.63	2,550	24,551.40
2	Vigilancia en Salud Pública por Laboratorio	1.1.2.29	Ramo 12-Apoyo Federal	Insumos para Pandemia SARS-CoV-2. Hisopos. Hisopos de mango de plástico rígido, de 15 cm de largo, con puntos de corte y punta rayón. Estériles. Envoltura individual. Pieza. Descripción complementaria: Bolsa con 100 piezas	1,972.00	6	11,832.00
2	Vigilancia en Salud Pública por Laboratorio	1.1.2.29	Ramo 12-Apoyo Federal	Insumos para Pandemia SARS-CoV-2. Estuches de amplificación Pruebas de plataforma abierta, para la detección simultánea cualitativa y la diferenciación de RNA del virus de influenza A (FluA): Influenza A genérica, H1N1 pandémica 2009 y H3 genérica; virus de la influenza B (FluB): imágenes Victoria y Yamagata y/o SARS-CoV-2. Descripción del Insumo requerido: FLU-COVID RT-PCR, con una sensibilidad analítica	26,680.00	3	80,040.00

ÍNDICE: Representado por: Número de Estrategia. Número de Línea de Acción, Número de Actividad General y Número de Acción Específica.

				de 10 copias por reacción y 100 % de especificidad, en la evaluación realizada por el InDRE Descripción complementaria: Estuche con 100 pruebas					
2	Vigilancia en Salud Pública por Laboratorio	1.1.2.29	Ramo 12-Apoyo Federal	Insumos para Pandemia SARS-CoV-2. Guantes, de nitrilo o polibutadiene-acrylonitrilo, libre de látex, ambidiestro, desechable, estéril. Tamaño: Mediano Par. Descripción complementaria: Par	9.63	2,550	24,551.40		
2	Vigilancia en Salud Pública por Laboratorio	1.1.2.29	Ramo 12-Apoyo Federal	Insumos para Pandemia SARS-CoV-2. Hisopos. Hisopos de mango de plástico flexible de 15 cm de largo, con puntos de corte y punta de rayón. Estériles. Envoltura individual. Pieza. Descripción complementaria: Bolsa con 100 piezas	1,972.00	6	11,832.00		
TOTAL								152,806.80	

K00 CENTRO NACIONAL PARA LA PREVENCIÓN Y EL CONTROL DEL VIH/SIDA

No.	PROGRAMA	ÍNDICE	FUENTE DE FINANCIAMIENTO	CONCEPTO	PRECIO UNITARIO	CANTIDAD	TOTAL (PESOS)
1	VIH y otras ITS	1.9.1.1	Ramo 12-Apoyo Federal	Condón masculino. De hule látex. Envase con 100 piezas.	92.80	8,866	822,764.80
1	VIH y otras ITS	1.9.1.1	Ramo 12-Apoyo Federal	Condón femenino. De poliuretano o látex lubricado con dos anillos flexibles en los extremos. Envase con 1, 2 ó 3 piezas en empaque individual. Pruebas Rápidas. Prueba rápida inmunocromatográfica para la determinación cualitativa de anticuerpos IgM/IgG anti HIV-1 y HIV-2 simultáneamente en suero, sangre, plasma o sangre total humana. Con lanceta retráctil con 3 niveles de punción, pipeta de toma y solución de corrimiento y sensibilidad igual o superior al 99% y especificidad igual o superior al 98% para VIH, de acuerdo con el certificado de evaluación diagnóstica del Instituto de Diagnóstico y Referencia Epidemiológica, o en su caso algún otro organismo internacional como la FDA, EMA o la Organización Mundial de la Salud. Pieza. Descripción complementaria: Clave 080.980.0001. Las cantidades son por piezas	10.76	20,540	221,010.40
1	VIH y otras ITS	5.1.1.1	Ramo 12-Apoyo Federal	Pruebas Rápidas. Prueba rápida para la determinación cualitativa en sangre total de anticuerpos IgG por inmunocromatografía contra el virus de la inmunodeficiencia humana Tipos 1 y 2. Estuche para mínimo 24 pruebas. TATC. Con sensibilidad igual o superior al 99% y especificidad igual o superior al 98% para VIH, de acuerdo con el certificado de evaluación diagnóstica del Instituto de Diagnóstico y Referencia Epidemiológicos, o en su caso algún otro organismo internacional como la FDA, EMA o la Organización Mundial de la Salud.	37.86	5,870	222,238.20
1	VIH y otras ITS	5.1.1.1	Ramo 12-Apoyo Federal	Pruebas Rápidas. Prueba rápida para la determinación cualitativa en sangre total de anticuerpos IgG por inmunocromatografía contra el virus de la inmunodeficiencia humana Tipos 1 y 2. Estuche para mínimo 24 pruebas. TATC. Con sensibilidad igual o superior al 99% y especificidad igual o superior al 98% para VIH, de acuerdo con el certificado de evaluación diagnóstica del Instituto de Diagnóstico y Referencia Epidemiológicos, o en su caso algún otro organismo internacional como la FDA, EMA o la Organización Mundial de la Salud.	47.90	174	8,334.60

1	VIH y otras ITS	5.1.1.1	Ramo 12-Apoyo Federal		080.829.5356 Pruebas Rápidas. Inmunoanálisis para la detección del antígeno p24 de HIV-1 y anticuerpos al HIV-1 y HIV-2. Inmunoanálisis cualitativo in vitro con lectura visual para la detección simultánea del antígeno (Ag) no inmunocomplejo p24 del HIV-1 en forma libre y anticuerpos (Ab) a HIV-1 y HIV-2 en sangre humana. 10 tarjetas de prueba recubiertas de antígeno HIV1/2 recombinante y péptidos sintéticos, anticuerpos al antígeno p24 y avidina. TATC. Descripción complementaria: Cantidades por piezas. Clave 080.829.5539	79.00	544	42,976.00	
1	VIH y otras ITS	8.10.1.2	Ramo 12-Apoyo Federal		Valganciclovir. Comprimido Cada Comprimido contiene: Clorhidrato de valganciclovir equivalente a 450 mg de valganciclovir. Envase con 60 Comprimidos	1,884.80	12	22,617.60	
1	VIH y otras ITS	11.6.1.1	Ramo 12-Apoyo Federal		Pruebas Rápidas. Prueba rápida inmunocromatográfica para la determinación de anticuerpos de Treponema pallidum en suero o plasma humano. Con sensibilidad no menor al 95% y una especificidad no menor al 98% de acuerdo con el certificado de evaluación diagnóstica del Instituto de Diagnóstico y Referencia Epidemiológicos o en su caso algún otro organismo internacional como la FDA, EMA, o la Organización Mundial de la Salud. Requiere prueba confirmatoria. Envase para mínimo 20 pruebas. Descripción complementaria: Cantidades por pieza. Clave 080.829.5463	24.00	6,588	158,112.00	
1	VIH y otras ITS	8.2.1.5	Fondo de Salud para el Bienestar (FONSABI)		Abacavir-lamivudina. Tableta. Cada tableta contiene: Sulfato de abacavir equivalente a 600 mg de abacavir. Lamivudina 300 mg. Envase con 30 tabletas.	399.00	57	22,743.00	
1	VIH y otras ITS	8.2.1.5	Fondo de Salud para el Bienestar (FONSABI)		Lopinavir-ritonavir. Tableta Cada Tableta contiene: Lopinavir 100 mg Ritonavir 25 mg Envase con 60 Tablet.	1,100.00	91	100,100.00	
1	VIH y otras ITS	8.2.1.5	Fondo de Salud para el Bienestar (FONSABI)		Nevirapina. Suspensión Cada 100 mililitros contienen: Nevirapina hemihidratada equivalente a 1 g de nevirapina Envase con 240 ml con dosificador.	313.00	16	5,008.00	
1	VIH y otras ITS	8.2.1.5	Fondo de Salud para el Bienestar (FONSABI)		Darunavir / Cobicistat Tableta Cada tableta contiene: Etanolato de darunavir equivalente a 800 mg de darunavir Cobicistat en dióxido de silicio equivalente a 150 mg de cobicistat Envase con 30 tabletas. Descripción complementaria: 6098	2,915.00	1,120	3,264,800.00	
1	VIH y otras ITS	8.2.1.5	Fondo de Salud para el Bienestar (FONSABI)		Efavirenz, emtricitabina, tenofovir disoproxil. Tableta. Cada tableta contiene: Efavirenz 600 mg. Emtricitabina 200 mg. Tenofovir disoproxil succinato 300.6 mg equivalente a 245 mg. de Tenofovir disoproxil. Envase con 30 tabletas.	800.00	7,224	5,779,200.00	
1	VIH y otras ITS	8.2.1.5	Fondo de Salud para el Bienestar (FONSABI)		Tenofovir. Tableta. Cada tableta contiene: Tenofovir disoproxil fumarato 300 mg. Envase con 30 tabletas.	510.36	91	46,442.76	
1	VIH y otras ITS	8.2.1.5	Fondo de Salud para el Bienestar (FONSABI)		Lamivudina. Solución Cada 100 ml contienen: Lamivudina 1 g Envase con 240 ml y dosificador.	889.52	72	64,045.44	

1	VIH y otras ITS		8.2.1.5	Fondo de Salud para el Bienestar (FONSABI)	Descripción complementaria: 4271 Lopinavir-ritonavir. Tableta Cada Tableta contiene: Lopinavir 200 mg Ritonavir 50 mg Envase con 120 Tabletas. Descripción complementaria: CCB 010.000:5288.00	2,010.00	147	295,470.00
1	VIH y otras ITS		8.2.1.5	Fondo de Salud para el Bienestar (FONSABI)	Dolutegravir. Tableta. Cada tableta contiene: Dolutegravir sodico equivalente a 50 mg de dolutegravir. Envase con 30 tabletas. Descripción complementaria: 6010	3,000.00	588	1,764,000.00
1	VIH y otras ITS		8.2.1.5	Fondo de Salud para el Bienestar (FONSABI)	Darunavir. Tableta Cada Tableta contiene: Etanolato de darunavir equivalente a 75 mg de darunavir Envase con 480 Tabletas. Descripción complementaria: 5861	4,978.59	2	9,957.18
1	VIH y otras ITS		8.2.1.5	Fondo de Salud para el Bienestar (FONSABI)	Bictegravir/Emtricitabina/Tenofovir Alafenamida. Tableta. Bictegravir sodico 52.5 mg equivalente a 50 mg de bictegravir. Emtricitabina 200 mg Tenofovir alafenamida fumarato 28 mg equivalente a 25 mg de tenofovir alafenamida. Caja con un frasco con 30 tabletas. Descripción complementaria: 6203	1,720.00	7,762	13,350,640.00
1	VIH y otras ITS		8.2.1.5	Fondo de Salud para el Bienestar (FONSABI)	Ritonavir. Cápsula o Tableta Cada Cápsula o Tableta contiene Ritonavir 100 mg Envase con 30 Tabletas	347.96	317	110,303.32
1	VIH y otras ITS		8.2.1.5	Fondo de Salud para el Bienestar (FONSABI)	Lamivudina. Tableta Cada Tableta contiene: Lamivudina 150 mg Envase con 60 Tabletas.	335.00	14	4,690.00
1	VIH y otras ITS		8.2.1.5	Fondo de Salud para el Bienestar (FONSABI)	Zidovudina. Solución Inyectable. Cada frasco ampula contiene: Zidovudina 200 mg Envase con 5 frascos ampula (200 mg/20 mL) Descripción complementaria: 6121	993.41	10	9,934.10
1	VIH y otras ITS		8.2.1.5	Fondo de Salud para el Bienestar (FONSABI)	Darunavir. Tableta Cada Tableta contiene: Etanolato de darunavir equivalente a 600 mg de darunavir Envase con 60 Tabletas. Descripción complementaria: 4289	1,821.00	132	240,372.00
1	VIH y otras ITS		8.2.1.5	Fondo de Salud para el Bienestar (FONSABI)	Lopinavir-ritonavir. Solución Cada 100 ml contienen: Lopinavir 8.0 g Ritonavir 2.0 g Envase frasco ámbar con 160 ml y dosificador.	1,714.00	99	169,686.00
1	VIH y otras ITS		8.2.1.5	Fondo de Salud para el Bienestar (FONSABI)	Raltegravir. Comprimido Cada Comprimido contiene: Raltegravir potásico equivalente a 400 mg de raltegravir Envase con 60 Comprimidos.	3,573.97	230	822,013.10
1	VIH y otras ITS		8.2.1.5	Fondo de Salud para el Bienestar (FONSABI)	Lamivudina/zidovudina. Tableta Cada Tableta contiene: Lamivudina 150 mg Zidovudina 300 mg Envase con 60 Tabletas.	234.00	40	9,360.00
1	VIH y otras ITS		8.2.1.5	Fondo de Salud para el Bienestar (FONSABI)	Zidovudina. Solución Oral Cada 100 ml contienen: Zidovudina 1 g Envase con 240 ml.	460.00	240	110,400.00
1	VIH y otras ITS		8.2.1.5	Fondo de Salud para el Bienestar (FONSABI)	Dolutegravir / Abacavir / Lamivudina. Tableta. Cada tableta contiene: Dolutegravir sodico equivalente a 50 mg de dolutegravir Sulfato de abacavir equivalente a 600 mg de abacavir Lamivudina 300 mg Envase con 30 tabletas Descripción complementaria: 6108	2,910.00	108	314,280.00

1	VIH y otras ITS	8.2.1.5	Fondo de Salud para el Bienestar (FONSABI)	Darunavir. Tableta. Cada tableta contiene: Etenolato de darunavir equivalente a 150 mg de darunavir Envase con 240 Tabletas	4,978.59	6	29,871.54	
1	VIH y otras ITS	8.2.1.5	Fondo de Salud para el Bienestar (FONSABI)	Emtricitabina-tenofovir. Tableta. Cada Tableta contiene: Tenofovir disoproxil succinato equivalente a 245 mg de tenofovir disoproxil Emtricitabina 200 mg Envase con 30 Tabletas. Descripción complementaria: 4396	710.00	3,917	2,781,070.00	
1	VIH y otras ITS	8.2.1.5	Fondo de Salud para el Bienestar (FONSABI)	Etravirina. tableta cada tableta contiene: Etravirina 200 mg. envase con 60 tabletas. Descripción complementaria: 6074	5,212.10	42	218,908.20	
1	VIH y otras ITS	8.2.1.5	Fondo de Salud para el Bienestar (FONSABI)	Abacavir. Solución o Jarabe. Cada 100 ml contienen: Sulfato de abacavir equivalente a 2 g de abacavir. Envase con un frasco de 240 ml y pipeta dosificadora o jeringa dosificadora.	577.08	24	13,849.92	
1	VIH y otras ITS	8.2.1.5	Fondo de Salud para el Bienestar (FONSABI)	Darunavir. Tableta Cada Tableta contiene: Darunavir 400 mg Envase con 60 Tabletas.	1,450.00	14	20,300.00	
2	Virus de Hepatitis C	8.6.1.5	Fondo de Salud para el Bienestar (FONSABI)	Sofosbuvir, Velpatasvir. Tableta Cada tableta contiene: Sofosbuvir 400 mg Velpatasvir 100 mg Envase con 28 tabletas.	49,896.00	126	6,286,896.00	
2	Virus de Hepatitis C	8.6.1.5	Fondo de Salud para el Bienestar (FONSABI)	Glecaprevir/Pibrentasvir. Tableta. Cada tableta contiene: Glecaprevir 100 mg Pibrentasvir 40 mg Envase con 4 cajas, cada una con 7 tiras con 3 tabletas cada una.	68,250.00	4	273,000.00	
TOTAL								37,615,394.16

Nota: La fuente de información para estimar los medicamentos antirretrovirales con recursos del Fondo de Salud para el Bienestar del Instituto de Salud para el Bienestar, será el Sistema de Administración Logística y Vigilancia de Antirretrovirales (SALVAR), por tanto, es obligatorio el uso del Sistema en las Entidades Federativas y que estas mantengan sus existencias y necesidades de medicamentos actualizadas a los cortes que establece el Centro Nacional para la Prevención y el Control del VIH/SIDA.

L00 CENTRO NACIONAL DE EQUIDAD DE GÉNERO Y SALUD REPRODUCTIVA

No.	PROGRAMA	ÍNDICE	FUENTE DE FINANCIAMIENTO	CONCEPTO	PRECIO UNITARIO	CANTIDAD	TOTAL (PESOS)	
2	Cáncer	2.1.3.3	Ramo 12-Apoyo Federal	Reactivos y Juegos de reactivos para pruebas específicas Reactivos completos para la cuantificación de ácidos nucleicos de los siguientes microorganismos: Virus de inmunodeficiencia Humana, de la Hepatitis B, Hepatitis C, Virus del Papiloma Humano, Citomegalovirus, Chlamydia trachomatis y Mycobacterium tuberculosis. Equipo para mínimo 10 pruebas. RTC. Descripción complementaria: Reactivos completos para la cuantificación de ácidos nucleicos de Virus de Papiloma Humano por PCR	436.13	2,632	1,147,881.53	
TOTAL								1,147,881.53

ÍNDICE: Representado por: **Número de Estrategia. Número de Línea de Acción, Número de Actividad General y Número de Acción Específica.**

000 CENTRO NACIONAL DE PROGRAMAS PREVENTIVOS Y CONTROL DE ENFERMEDADES

No.	PROGRAMA	INDICE	FUENTE DE FINANCIAMIENTO	CONCEPTO	PRECIO UNITARIO	CANTIDAD	TOTAL (PESOS)
1	Prevención y Control de Enfermedades Zoonóticas y Emergentes	4.2.1.1	Ramo 12-Apoyo Federal	Clorhidrato de Xilacina al 2% (Uso veterinario) Descripción complementaria: Frasco con 25 ml	139.00	17	2,363.00
1	Prevención y Control de Enfermedades Zoonóticas y Emergentes	4.2.1.1	Ramo 12-Apoyo Federal	Amoxicilina (como trihidrato de amoxicilina) 150 mg, vehículo c.b.p. 1 ml. Frasco de 100 ml (Uso veterinario). Frasco con 100 ml	499.00	4	1,996.00
1	Prevención y Control de Enfermedades Zoonóticas y Emergentes	4.2.1.1	Ramo 12-Apoyo Federal	Tiletamina-Zolazepam al 10% (Uso veterinario) Descripción complementaria: Con diluyente 5 ml	520.00	43	22,360.00
2	Control de Enfermedades Transmisibles por Veneno de Artrópodos						
	Dengue	7.3.1.1	Ramo 12-Apoyo Federal	Plaguicidas (insecticidas) Descripción complementaria: Larvicida biorracional al 2.5%. caja con dos sacos de 10 kilos cada uno	36,700.00	27	990,900.00
	Dengue	7.3.2.1	Ramo 12-Apoyo Federal	Plaguicidas (insecticidas) Descripción complementaria: Adulticida organofosforado al 40%, bidon de 20 litros	19,674.47	250	4,918,617.50
	Dengue	7.3.2.1	Ramo 12-Apoyo Federal	Plaguicidas (insecticidas) Descripción complementaria: Adulticida Neonicotinoide al 3% + Piretroide al 0.75%, tambos de 208 litros	195,700.00	14	2,739,800.00
	Dengue	7.3.3.1	Ramo 12-Apoyo Federal	Plaguicidas (insecticidas) Descripción complementaria: Insecticida organofosforado de acción residual al 28.16%, caja con 12 frascos de 833 mililitros	14,964.00	10	149,640.00
3	Programa Nacional de Prevención y Control de las micobacteriosis (Tuberculosis y Lepra)	1.1.4.1	Ramo 12-Apoyo Federal	Antibióticos (substancias y productos farmacéuticos) Descripción complementaria: Protonamida 250mg, tableta	2.13	1,980	4,217.40
3	Programa Nacional de Prevención y Control de las micobacteriosis (Tuberculosis y Lepra)	1.1.4.1	Ramo 12-Apoyo Federal	Antibióticos (substancias y productos farmacéuticos) Descripción complementaria: Cicloserine 250 mg, cápsulas	7.02	624	4,380.48
3	Programa Nacional de Prevención y Control de las micobacteriosis (Tuberculosis y Lepra)	1.1.4.1	Ramo 12-Apoyo Federal	Antibióticos (substancias y productos farmacéuticos) Descripción complementaria: Etambutol HCl 400 mg, tableta	0.63	10	6.30
3	Programa Nacional de Prevención y Control de las micobacteriosis (Tuberculosis y Lepra)	1.1.4.1	Ramo 12-Apoyo Federal	Antibióticos (substancias y productos farmacéuticos) Descripción complementaria: Isoniazida 300mg, tableta	0.40	10	4.00

INDICE: Representado por:  Número de Estrategia. Número de Línea de Acción, Número de Actividad General y Número de Acción Específica.

3	Programa Nacional de Prevención y Control de las micobacteriosis (Tuberculosis y Lepra)	1.1.4.1	Ramo 12-Apoyo Federal	Antibióticos (sustancias y productos farmacéuticos) Descripción complementaria: Clofazimina 100 mg, cápsulas	9.89	802	7,931.78
3	Programa Nacional de Prevención y Control de las micobacteriosis (Tuberculosis y Lepra)	1.1.4.1	Ramo 12-Apoyo Federal	Antibióticos (sustancias y productos farmacéuticos) Descripción complementaria: Linezolid 600 mg, tableta	20.03	572	11,457.16
3	Programa Nacional de Prevención y Control de las micobacteriosis (Tuberculosis y Lepra)	1.1.4.1	Ramo 12-Apoyo Federal	Meropenem. Solución Inyectable Cada frasco ampula con polvo contiene: Meropenem trihidratado equivalente a 1 g de meropenem. Envase con 1 frasco ampula.	63.00	1	63.00
3	Programa Nacional de Prevención y Control de las micobacteriosis (Tuberculosis y Lepra)	1.1.4.1	Ramo 12-Apoyo Federal	Antibióticos (sustancias y productos farmacéuticos) Descripción complementaria: Cicloserina 250 mg, cápsulas	5.25	858	4,504.50
3	Programa Nacional de Prevención y Control de las micobacteriosis (Tuberculosis y Lepra)	1.1.4.1	Ramo 12-Apoyo Federal	Antibióticos (sustancias y productos farmacéuticos) Descripción complementaria: Levofloxacino 250 mg, tableta	0.78	2,236	1,744.08
3	Programa Nacional de Prevención y Control de las micobacteriosis (Tuberculosis y Lepra)	1.1.4.1	Ramo 12-Apoyo Federal	Antibióticos (sustancias y productos farmacéuticos) Descripción complementaria: Levofloxacino 250 mg, tableta	0.71	2,548	1,809.08
3	Programa Nacional de Prevención y Control de las micobacteriosis (Tuberculosis y Lepra)	1.1.4.1	Ramo 12-Apoyo Federal	Antibióticos (sustancias y productos farmacéuticos) Descripción complementaria: Pirazinamida 400 mg tableta	0.43	546	234.78
3	Programa Nacional de Prevención y Control de las micobacteriosis (Tuberculosis y Lepra)	1.1.4.1	Ramo 12-Apoyo Federal	Antibióticos (sustancias y productos farmacéuticos) Descripción complementaria: Moxifloxacino 400 mg, tableta	6.43	10	64.30

3	Programa Nacional de Prevención y Control de las micobacteriosis (Tuberculosis y Lepra)	1.1.4.1	Ramo 12-Apoyo Federal	Antibióticos (substancias y productos farmacéuticos) Descripción complementaria: Levofloxacino 250 mg, tableta	0.53	10	5.30
3	Programa Nacional de Prevención y Control de las micobacteriosis (Tuberculosis y Lepra)	1.1.4.1	Ramo 12-Apoyo Federal	Antibióticos (substancias y productos farmacéuticos) Descripción complementaria: Linezolid 600 mg, tableta	33.40	1,014	33,867.60
3	Programa Nacional de Prevención y Control de las micobacteriosis (Tuberculosis y Lepra)	1.1.4.1	Ramo 12-Apoyo Federal	Antibióticos (substancias y productos farmacéuticos) Descripción complementaria: Protionamida 250mg, tableta	1.73	490	847.70
3	Programa Nacional de Prevención y Control de las micobacteriosis (Tuberculosis y Lepra)	1.1.4.1	Ramo 12-Apoyo Federal	Antibióticos (substancias y productos farmacéuticos) Descripción complementaria: Amoxicilina 875 mg+ Acido Clavulánico 125 mg, tabletas	2.35	10	23.50
3	Programa Nacional de Prevención y Control de las micobacteriosis (Tuberculosis y Lepra)	1.1.4.1	Ramo 12-Apoyo Federal	Antibióticos (substancias y productos farmacéuticos) Descripción complementaria: Clotazimina 100 mg, cápsulas	13.35	572	7,636.20
3	Programa Nacional de Prevención y Control de las micobacteriosis (Tuberculosis y Lepra)	1.1.4.1	Ramo 12-Apoyo Federal	Antibióticos (substancias y productos farmacéuticos) Descripción complementaria: Moxifloxacino 400 mg, tableta	6.55	884	5,790.20
3	Programa Nacional de Prevención y Control de las micobacteriosis (Tuberculosis y Lepra)	1.1.4.1	Ramo 12-Apoyo Federal	Antibióticos (substancias y productos farmacéuticos) Descripción complementaria: Pirazinamida 400 mg tableta	0.44	4,368	1,921.92
3	Programa Nacional de Prevención y Control de las micobacteriosis (Tuberculosis y Lepra)	1.1.4.1	Ramo 12-Apoyo Federal	Imipenem y cilastatina. Solución Inyectable Cada frasco ampula con polvo contiene: Imipenem monohidratado equivalente a 500 mg de imipenem. Cilastatina sódica equivalente a 500 mg de cilastatina. Envase con un frasco ampula Descripción complementaria: Imipenem 500 mg + Cilastatina 500 mg, vial	73.00	10	730.00

3	Programa Nacional de Prevención y Control de las micobacteriosis (Tuberculosis y Lepra)	1.1.4.1	Ramo 12-Apoyo Federal	Antibióticos (substancias y productos farmacéuticos) Descripción complementaria: Linezolid 600 mg, tableta	14.84	10	148.40
3	Programa Nacional de Prevención y Control de las micobacteriosis (Tuberculosis y Lepra)	1.1.4.1	Ramo 12-Apoyo Federal	Antibióticos (substancias y productos farmacéuticos) Descripción complementaria: Bedaquiline 100 mg, tabletas	36.08	564	20,349.12
TOTAL							8,933,413.30

R00 CENTRO NACIONAL PARA LA SALUD DE LA INFANCIA Y LA ADOLESCENCIA

No.	PROGRAMA	ÍNDICE	FUENTE DE FINANCIAMIENTO	CONCEPTO	PRECIO UNITARIO	CANTIDAD	TOTAL (PESOS)
1	Vacunación Universal	1.1.1.5	Ramo 12-Apoyo Federal	<p>Vacuna Contra Difteria, Tos Ferina, Tetanos, Hepatitis B, Poliomieltis Y Haemophilus Influenzae Tipo B. Suspensión inyectable. Cada frasco ampula con 0.5 ml contiene: Toxide diftérico no menos de 20 UI Toxide tetánico no menos de 40 UI Toxide pertussis 25 µg Hemaglutinina filamentosa 25 µg Poliovirus tipo 1 inactivado (Mahoney) 40 U Poliovirus tipo 2 inactivado (MEF1) 8 U Poliovirus tipo 3 inactivado (Saukett) 32 U Antígeno de superficie del virus de Hepatitis B 10 µg Polisacárido capsular de Haemophilus influenzae tipo b 12 µg Conjugado a la proteína tetánica 22-36 µg Envase con 10 frascos ampula con 1 dosis de 0.5 ml cada uno.</p> <p>Descripción complementaria: Vacuna Hexavalente, clave 020.000.6135.00 Las cantidades capturadas en plataforma están en dosis, de acuerdo a la ministración realizada en las entidades.</p>	255.64	23,250	5,943,606.75
1	Vacunación Universal	2.1.1.1	Ramo 12-Apoyo Federal	<p>Vacuna antiinfluenza. Suspensión inyectable. Cada dosis de 0.5 ml contiene: Fracciones antigénicas purificadas de virus de influenza inactivados correspondientes a las cepas autorizadas por la Organización Mundial de la Salud (OMS) en el periodo pre-invernal e invernal de los años correspondientes del hemisferio norte. Envase con 1 frasco ampula con 5 ml cada uno (10 dosis).</p> <p>Descripción complementaria: Vacuna contra la Influenza Estacional. Envase con 1 frasco ampula con 5 ml cada uno (10 dosis) Clave 020.000.3822.01</p>	633.11	10,443	6,611,567.73

TOTAL	12,555,174.48
Gran total	60,404,670.27

NOTA: La descripción del objeto para el que serán utilizados los insumos que se indican en el presente anexo, se encuentran identificados en el **Módulo de Reportes-Presupuestación-Ramo 12**, (Formato Reporte de ramo 12 por entidad federativa, programa, fuente de financiamiento e insumo, bien o servicio), del **Sistema de Información para la Administración del Fondo para el Fortalecimiento de Acciones de Salud Pública en las Entidades Federativas, SIAFFASPE**, los cuales serán consumidos conforme a las metas e indicadores de cada Programa.

Relación de insumos federales enviados en especie por **"LOS PROGRAMAS"** en materia de Salud Pública financiados con la fuente de financiamiento del ANEXO 4-INSUMOS.

L00 CENTRO NACIONAL DE EQUIDAD DE GÉNERO Y SALUD REPRODUCTIVA

No.	PROGRAMA	ÍNDICE	FUENTE DE FINANCIAMIENTO	CONCEPTO	CANTIDAD (VOLUMEN)
SIN DATOS					

000 CENTRO NACIONAL DE PROGRAMAS PREVENTIVOS Y CONTROL DE ENFERMEDADES

No.	PROGRAMA	ÍNDICE	FUENTE DE FINANCIAMIENTO	CONCEPTO	CANTIDAD (VOLUMEN)
SIN DATOS					

R00 CENTRO NACIONAL PARA LA SALUD DE LA INFANCIA Y LA ADOLESCENCIA

No.	PROGRAMA	ÍNDICE	FUENTE DE FINANCIAMIENTO	CONCEPTO	CANTIDAD (VOLUMEN)
SIN DATOS					

GRAN TOTAL (PESOS)	0.00
---------------------------	-------------

NOTA: Para el programa de Planificación Familiar y Anticoncepción a cargo del Centro Nacional de Equidad de Género y Salud Reproductiva; los programas de Enfermedades Cardiometabólicas, Control y Eliminación de la Micobacteriosis, Intoxicación por Artrópodos y Atención de la Zoonosis a cargo del Centro Nacional de Programas Preventivos y Control de Enfermedades; y para el programa de Vacunación, Infancia y Adolescencia, a cargo del Centro Nacional para la Salud de la Infancia y la Adolescencia, tendrán como fuente de financiamiento adicional recursos de presupuesto INSABI, y los recursos adicionales.

APÉNDICE

TERCER CONVENIO MODIFICATORIO AL CONVENIO ESPECIFICO EN MATERIA DE MINISTRACION DE SUBSIDIOS PARA EL FORTALECIMIENTO DE ACCIONES DE SALUD PÚBLICA EN LAS ENTIDADES FEDERATIVAS QUE CELEBRAN, EL EJECUTIVO FEDERAL, POR CONDUCTO DE "LA SECRETARÍA", Y EL ESTADO LIBRE Y SOBERANO DE COLIMA POR CONDUCTO DE "LA ENTIDAD".

La información de la distribución de los recursos presupuestarios del ramo 33, Aportación Estatal, y Otra, así como los del Instituto de Salud para el Bienestar, INSABI, ANEXO 4- INSUMOS y el Fondo de Salud para el Bienestar, FIDEICOMISO INSABI, no forman parte de los recursos federales ministrados por "LA SECRETARÍA" a "LA ENTIDAD" con motivo del presente convenio, se colocan sólo para efectos de la evaluación de la eficiencia y eficacia de "LOS PROGRAMAS".

Resumen de recursos por fuente de financiamiento

(Monto pesos)

Nº.	UNIDAD RESPONSABLE / PROGRAMA DE ACCIÓN	SPPS RAMO 12		RAMO 33	APORTACIÓN N ESTATAL	OPORTUNIDAD ADES	OTRA	SUBTOTAL		INSABI			SUBTOTAL	TOTAL
		RECURSOS FINANCIEROS CASCO CAUSES	INSUMOS					RECURSOS FINANCIEROS S FASSA - P FASSA - C RECTORIA	RECURSOS FINANCIEROS S	RECURSOS FINANCIEROS S	RECURSOS FINANCIEROS S	RECURSOS FINANCIEROS S		
310 DIRECCIÓN GENERAL DE PROMOCIÓN DE LA SALUD														
1	Políticas de Salud Pública y Promoción de la Salud	5,851,616.17	0.00	385,830.02	0.00	0.00	0.00	0.00	385,830.02	0.00	0.00	0.00	0.00	6,237,446.19
	1 Determinantes Personales	2,299,951.06	0.00	173,782.82	0.00	0.00	0.00	0.00	173,782.82	0.00	0.00	0.00	0.00	2,473,733.88
	2 Mercadotecnia Social en Salud	733,526.61	0.00	0.00	0.00	0.00	0.00	0.00	0.00	0.00	0.00	0.00	0.00	733,526.61
	3 Determinantes Colectivos	2,818,138.50	0.00	212,047.20	0.00	0.00	0.00	0.00	212,047.20	0.00	0.00	0.00	0.00	3,030,185.70
	4 Profesionalización	0.00	0.00	0.00	0.00	0.00	0.00	0.00	0.00	0.00	0.00	0.00	0.00	0.00
	5 Evaluación	0.00	0.00	0.00	0.00	0.00	0.00	0.00	0.00	0.00	0.00	0.00	0.00	0.00
	Total:	5,851,616.17	0.00	385,830.02	0.00	0.00	0.00	0.00	385,830.02	0.00	0.00	0.00	0.00	6,237,446.19
313 SECRETARIADO TÉCNICO DEL CONSEJO NACIONAL DE SALUD MENTAL														
1	Salud Mental y Adicciones	0.00	0.00	0.00	0.00	0.00	0.00	0.00	0.00	0.00	0.00	0.00	0.00	0.00
	1 Salud Mental	0.00	0.00	0.00	0.00	0.00	0.00	0.00	0.00	0.00	0.00	0.00	0.00	0.00
	2 Adicciones	0.00	0.00	0.00	0.00	0.00	0.00	0.00	0.00	0.00	0.00	0.00	0.00	0.00
	Total:	0.00	0.00	0.00	0.00	0.00	0.00	0.00	0.00	0.00	0.00	0.00	0.00	0.00
315 SECRETARIADO TÉCNICO DEL CONSEJO NACIONAL PARA LA PREVENCIÓN DE ACCIDENTES														
1	Seguridad Vial	0.00	0.00	0.00	0.00	0.00	0.00	0.00	0.00	0.00	0.00	0.00	0.00	0.00
2	Prevenición de Accidentes en Grupos Vulnerables	0.00	0.00	14,731.00	0.00	0.00	0.00	0.00	14,731.00	0.00	0.00	0.00	0.00	14,731.00
	Total:	0.00	0.00	14,731.00	0.00	0.00	0.00	0.00	14,731.00	0.00	0.00	0.00	0.00	14,731.00
316 DIRECCIÓN GENERAL DE EPIDEMIOLOGÍA														

N o.	UNIDAD RESPONSABLE / PROGRAMA DE ACCIÓN	SPPS RAMO 12		RAMO 33	APORTACIÓN N ESTATAL	OPORTUNIDAD ADES	OTRA	INSABI			SUBTOTAL	TOTAL				
		RECURSOS FINANCIEROS CASCO CAUSES	INSUMOS					SUBTOTAL	RECURSOS FINANCIEROS S	RECURSOS FINANCIEROS S			RECURSOS FINANCIEROS S	ANEXO 4 - INSUMOS Y PRESUPUESTOS	SMS XXI - INSABI (PRESUPUESTOS E INSUMOS)	FIDEICOMIS O INSABI
1	Atención a Emergencias en Salud	1.337.672,00	0,00	204.933,40	0,00	0,00	0,00	0,00	0,00	0,00	0,00	1.542.605,40				
1	Emergencias	668.836,00	0,00	204.933,40	0,00	0,00	0,00	0,00	0,00	0,00	0,00	873.769,40				
2	Monitoreo	668.836,00	0,00	0,00	0,00	0,00	0,00	0,00	0,00	0,00	0,00	668.836,00				
2	Vigilancia en Salud Pública por Laboratorio	1.559.499,00	152.806,80	235.341,00	0,00	0,00	0,00	0,00	0,00	0,00	0,00	1.947.646,80				
	Total:	2.897.171,00	152.806,80	440.274,40	0,00	0,00	0,00	0,00	0,00	0,00	0,00	3.490.252,20				
K00 CENTRO NACIONAL PARA LA PREVENCIÓN Y EL CONTROL DEL VIH/SIDA																
1	VIH y otras ITS	1.897.970,00	1.498.053,60	279.754,00	0,00	0,00	0,00	0,00	0,00	0,00	0,00	34.115.954,56				
2	Virus de Hepatitis C	1.050.400,00	0,00	9.633,00	0,00	0,00	0,00	0,00	0,00	0,00	0,00	37.791.732,16				
	Total:	2.948.370,00	1.498.053,60	289.387,00	0,00	0,00	0,00	0,00	0,00	0,00	0,00	40.675.650,56				
L00 CENTRO NACIONAL DE EQUIDAD DE GÉNERO Y SALUD REPRODUCTIVA																
1	Salud Sexual y Reproductiva	23.052.773,92	0,00	3.768.739,89	0,00	0,00	0,00	0,00	0,00	0,00	0,00	26.821.513,81				
1	SSR para Adolescentes	4.793.345,61	0,00	2.403.600,00	0,00	0,00	0,00	0,00	0,00	0,00	0,00	7.196.945,61				
2	PF y Anticoncepción	4.036.267,93	0,00	774.943,89	0,00	0,00	0,00	0,00	0,00	0,00	0,00	4.811.211,82				
3	Salud Materna	6.317.670,38	0,00	293.256,00	0,00	0,00	0,00	0,00	0,00	0,00	0,00	6.610.926,38				
4	Salud Perinatal	2.516.230,00	0,00	272.840,00	0,00	0,00	0,00	0,00	0,00	0,00	0,00	2.789.070,00				
5	Aborto Seguro	1.117.572,00	0,00	0,00	0,00	0,00	0,00	0,00	0,00	0,00	0,00	1.117.572,00				
6	Violencia de Género	4.271.688,00	0,00	24.100,00	0,00	0,00	0,00	0,00	0,00	0,00	0,00	4.295.788,00				
2	Cáncer	2.156.558,84	1.147.881,53	3.304.440,37	0,00	0,00	0,00	0,00	0,00	0,00	0,00	3.887.180,37				
3	Igualdad de Género	619.323,50	0,00	67.825,00	0,00	0,00	0,00	0,00	0,00	0,00	0,00	686.148,50				
	Total:	25.827.656,26	1.147.881,53	4.419.304,89	0,00	0,00	0,00	0,00	0,00	0,00	0,00	31.394.842,68				
O00 CENTRO NACIONAL DE PROGRAMAS PREVENTIVOS Y CONTROL DE ENFERMEDADES																
1	Prevención y Control de Enfermedades Zoonóticas y Emergentes	32.146,00	26.719,00	2.430.770,00	0,00	0,00	0,00	0,00	0,00	0,00	0,00	2.489.635,00				
2	Enfermedades Transmisibles por Vectores e Intoxicación por Veneno de Artrópodos	4.027.269,00	8.798.957,50	12.826.226,50	0,00	0,00	0,00	0,00	0,00	0,00	0,00	21.454.744,48				
1	Paludismo	160.730,00	0,00	233.890,00	0,00	0,00	0,00	0,00	0,00	0,00	0,00	394.620,00				
2	Enfermedad de Chagas	0,00	0,00	0,00	0,00	0,00	0,00	0,00	0,00	0,00	0,00	0,00				
3	Leishmaniasis	0,00	0,00	0,00	0,00	0,00	0,00	0,00	0,00	0,00	0,00	0,00				
4	Intoxicación por Artrópodos	116.935,50	0,00	1.363.361,00	0,00	0,00	0,00	0,00	0,00	0,00	0,00	1.480.296,50				
5	Dengue	3.749.603,50	8.798.957,50	7.031.266,98	0,00	0,00	0,00	0,00	0,00	0,00	0,00	19.579.827,98				
6	Vigilancia Pest Oncocercosis	0,00	0,00	0,00	0,00	0,00	0,00	0,00	0,00	0,00	0,00	0,00				

N.º	UNIDAD RESPONSABLE / PROGRAMA DE ACCIÓN	SPPS RAMO 12		RAMO 33	APORTACIÓN ESTATAL	OPORTUNIDADES	OTRA	SUBTOTAL	INSABI			SUBTOTAL	TOTAL
		RECURSOS FINANCIEROS CAUSAS	INSUMOS						RECURSOS FINANCIEROS S	RECURSOS FINANCIEROS S	RECURSOS FINANCIEROS S		
3	Programa Nacional de Prevención y Control de las micobacteriosis (Tuberculosis y Lepra)	0.00	107,736.80	347,867.80	0.00	0.00	0.00	347,867.80	0.00	0.00	0.00	0.00	455,604.60
4	Atención de Urgencias Epidemiológicas y Desastres	375,816.62	0.00	139,499.69	0.00	0.00	0.00	139,499.69	0.00	0.00	0.00	0.00	515,316.31
5	Programa Nacional de Prevención y Control de Infecciones Respiratorias Agudas (Neumonías, Influenza y COVID-19)	0.00	0.00	57,899.95	0.00	0.00	0.00	57,899.95	0.00	0.00	0.00	0.00	57,899.95
6	Programa de Acción Específico para la Prevención y Control de Enfermedades Respiratorias Crónicas	76,537.44	0.00	18,912.25	0.00	0.00	0.00	18,912.25	0.00	0.00	0.00	0.00	95,449.69
7	PAE Enfermedades Cardiomelabólicas	5,577,410.00	0.00	816,568.50	0.00	0.00	0.00	816,568.50	0.00	0.00	0.00	0.00	6,393,978.50
8	Programa de Acción Específico en Atención al Envejecimiento	664,510.00	0.00	283,888.50	0.00	0.00	0.00	283,888.50	0.00	0.00	0.00	0.00	948,398.50
9	Prevención, Detección y Control de las Enfermedades Bucales	94,996.00	0.00	224,790.00	0.00	0.00	0.00	224,790.00	0.00	0.00	0.00	0.00	319,786.00
10	Prevención y Control de Enfermedades Diarriales Agudas	151,841.80	0.00	21,655.00	0.00	0.00	0.00	21,655.00	0.00	0.00	0.00	0.00	173,496.80
Total:		11,000,526.86	8,933,413.30	12,970,369.67	0.00	0.00	0.00	12,970,369.67	0.00	0.00	0.00	0.00	32,904,309.83
R00 CENTRO NACIONAL PARA LA SALUD DE LA INFANCIA Y LA ADOLESCENCIA													
1	Vacunación Universal	1,375,852.50	12,555,174.48	5,788,234.50	0.00	0.00	0.00	5,788,234.50	0.00	0.00	0.00	0.00	19,171,261.48
2	Atención a la Salud de la Adolescencia	0.00	0.00	196,086.00	0.00	0.00	0.00	196,086.00	0.00	0.00	0.00	0.00	196,086.00
3	Atención a la Salud en la Infancia	0.00	0.00	494,608.00	0.00	0.00	0.00	494,608.00	0.00	0.00	0.00	0.00	494,608.00
4	Diagnóstico y tratamiento oportuno de cáncer en menores de 19 años	0.00	0.00	0.00	0.00	0.00	0.00	0.00	0.00	0.00	0.00	0.00	0.00
Total:		1,375,852.50	12,555,174.48	6,478,928.50	0.00	0.00	0.00	6,478,928.50	0.00	0.00	0.00	0.00	20,409,955.48
Gran Total:		49,901,192.79	26,287,329.71	74,188,522.50	0.00	0.00	0.00	74,188,522.50	0.00	0.00	0.00	0.00	133,383,198.54

NOTA: La descripción detallada de los insumos/servicios a adquirir o contratar con los recursos que se indican en el presente Apéndice, se encuentran identificados en los siguientes módulos del Sistema de Información para la Administración del Fondo para el Fortalecimiento de Acciones de Salud Pública en las Entidades Federativas, SIAFFASPE: Módulo de Reportes-Presupuestación-Ramo 12 (Formato Reporte de ramo 12 por entidad federativa, programa, fuente de financiamiento e insumo, bien o servicio); Módulo de Reportes-Presupuestación-Ramo 33 (Formato Reporte de ramo 33 por entidad federativa, programa, fuente de financiamiento e insumo, bien o servicio); Módulo de Presupuestación-INSABI-Insumos-Captura y Validación.

SEGUNDA. - "LAS PARTES" acuerdan que salvo por lo expresamente estipulado en el presente instrumento jurídico, todas las demás obligaciones del "CONVENIO PRINCIPAL" deberán permanecer sin cambio alguno, por lo que reconocen y ratifican la plena vigencia del "CONVENIO PRINCIPAL".

TERCERA. - "LAS PARTES" convienen en que la ejecución del presente instrumento no constituye una novación de cualquier obligación establecida en el "CONVENIO PRINCIPAL".


CUARTA. "LAS PARTES" convienen en que, para la interpretación y cumplimiento del presente Convenio, será aplicable el derecho federal vigente y se someten irrevocablemente a la jurisdicción de los tribunales federales competentes en la Ciudad de México, renunciando a cualquier otra jurisdicción que, en razón de su domicilio presente o futuro o por cualquier otra razón, les pudiera corresponder.


QUINTA. El presente **Convenio Modificatorio** empezará surtir efectos a partir de la fecha de su firma, y se mantendrá en vigor hasta el **31 de diciembre de 2021**.

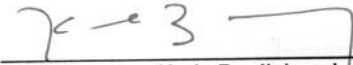
Estando enteradas las partes del contenido y alcance legal del presente Convenio Modificatorio, lo firman por cuadruplicado a los tres días del mes de diciembre del año dos mil veintiuno.-----


A handwritten signature in black ink, consisting of a large, stylized letter 'O' followed by a vertical line and a small flourish.


POR "LA SECRETARÍA"


Dr. Hugo López Gatell Ramírez
Subsecretario de Prevención y Promoción de la Salud



Dr. Ricardo Cortés Alcalá
Director General de Promoción de la Salud



Dra. Karla Berdichevsky Feldman
Directora General del Centro Nacional de Equidad de Género y Salud Reproductiva


Dr. Christian Arturo Zaragoza Jiménez
Director de Información Epidemiológica

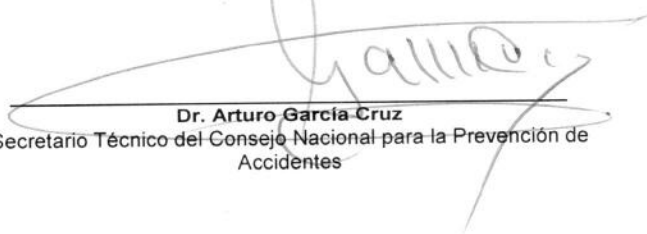

Dr. Ruy López Ridaura
Director General del Centro Nacional de Programas Preventivos y Control de Enfermedades


Firma en ausencia del Titular de Dirección General de Epidemiología, de conformidad con lo dispuesto en el Artículo 55 del Reglamento Interior de la Secretaría de Salud.


Mtra. Diana Iris Tejadilla Orozco
Directora de Desarrollo de Modelos de Atención en Salud Mental


Dra. Alethse De La Torre Rosas
Directora General del Centro Nacional para la Prevención y el Control del VIH/SIDA


Firma en ausencia del Titular del Secretariado Técnico del Consejo Nacional de Salud Mental, de conformidad con lo dispuesto en el Artículo 55 del Reglamento Interior de la Secretaría de Salud.


Dr. Arturo García Cruz
Secretario Técnico del Consejo Nacional para la Prevención de Accidentes


Dr. José Luis Díaz Ortega
Director de Atención a la Salud de la Infancia y la Adolescencia

Firma en ausencia del Titular del Centro Nacional para la Salud de la Infancia y la Adolescencia, de conformidad con lo dispuesto en el Artículo 55 del Reglamento Interior de la Secretaría de Salud.

HOJA UNO DE FIRMAS DEL TERCER CONVENIO MODIFICATORIO AL CONVENIO ESPECÍFICO EN MATERIA DE MINISTRACIÓN DE SUBSIDIOS PARA EL FORTALECIMIENTO DE ACCIONES DE SALUD PÚBLICA EN LAS ENTIDADES FEDERATIVAS, QUE CELEBRAN, EL EJECUTIVO FEDERAL POR CONDUCTO DE LA SECRETARÍA DE SALUD "LA SECRETARÍA", Y EL ESTADO LIBRE Y SOBERANO DE COLIMA POR CONDUCTO DE "LA ENTIDAD", EL TRES DE DICIEMBRE DE DOS MIL VEINTIUNO.



POR "LA ENTIDAD"



Dra. Martha Janeth Espinosa Mejía

Secretaria de Salud y Presidenta Ejecutiva de los Servicios de Salud del Estado de Colima




C.P. Fabiola Verúzco Aparicio

Secretaria de Planeación, Finanzas y Administración del Gobierno del Estado

No de Registro: 933/2021

HOJA DOS DE FIRMAS DEL **TERCER CONVENIO MODIFICATORIO AL CONVENIO ESPECÍFICO EN MATERIA DE MINISTRACIÓN DE SUBSIDIOS PARA EL FORTALECIMIENTO DE ACCIONES DE SALUD PÚBLICA EN LAS ENTIDADES FEDERATIVAS**, QUE CELEBRAN, EL EJECUTIVO FEDERAL POR CONDUCTO DE LA SECRETARÍA DE SALUD "LA SECRETARÍA", Y EL ESTADO LIBRE Y SOBERANO DE COLIMA POR CONDUCTO DE "LA ENTIDAD", EL TRES DE DICIEMBRE DE DOS MIL VEINTIUNO.



11/11/11
11/11/11

JOSE BERNARDO DE
MUNICION DE ALBON
DE LAS FORTALINAS
DE LA SECCION TARRA
DE LA JUNTA DE

11/11/11
11/11/11

11