



SERVICIOS DE SALUD DEL ESTADO DE COLIMA
DIRECCION ADMINISTRATIVA
SUBDIRECCION DE RECURSOS FINANCIEROS

secretaría de
salud y bienestar social

ESTADO DE SITUACIÓN FINANCIERA
AL 31 DE MARZO DE 2020

| | 2020 | 2019 | | 2020 | 2019 |
|---|-------------------------|-------------------------|---|-------------------------|-----------------------|
| ACTIVO | | | PASIVO | | |
| ACTIVO CIRCULANTE | | | PASIVO CIRCULANTE | | |
| EFFECTIVO Y EQUIVALENTES | 354,486,895.30 | 196,651,017.50 | CUENTAS POR PAGAR A CORTO PLAZO | 591,824,631.60 | 522,676,667.02 |
| DERECHOS A RECIBIR EFFECTIVO O EQUIVALENTES | 189,133,554.56 | 183,093,678.90 | DOCUMENTOS POR PAGAR A CORTO PLAZO | 102,566,056.77 | 98,597,661.45 |
| DERECHOS A RECIBIR BIENES O SERVICIOS | 4,262,320.56 | 4,262,320.56 | PORCION A CORTO PLAZO DE LA DEUDA PUBLICA A LARGO PLAZO | 0.00 | 0.00 |
| INVENTARIOS | 0.00 | 0.00 | TITULOS Y VALORES A CORTO PLAZO | 0.00 | 0.00 |
| ALMACENES | 8,895,562.31 | 8,895,562.31 | PASIVOS DIFERIDOS A CORTO PLAZO | 0.00 | 0.00 |
| ESTIMACION POR PERDIDA O DETERIORO DE ACTIVOS CIRCULANTES | 0.00 | 0.00 | FONDOS Y BIENES DE TERCEROS EN GARANTIA Y/O ADMINISTRACION A CORTO PLAZO | 0.00 | 0.00 |
| REMESAS DE BIENES DE CONSUMO | 63,441.00 | 63,441.00 | PROVISIONES A CORTO PLAZO | 385,807,286.48 | 363,317,903.39 |
| OTROS ACTIVOS CIRCULANTES | 72,206.00 | 72,206.00 | OTROS PASIVOS A CORTO PLAZO | 152,636.90 | 25,137.87 |
| TOTAL DE ACTIVOS NO CIRCULANTES | 556,913,979.73 | 393,038,226.27 | TOTAL DE PASIVOS CIRCULANTES | 1,080,350,611.75 | 984,617,369.73 |
| ACTIVO NO CIRCULANTE | | | PASIVO NO CIRCULANTE | | |
| INVERSIONES FINANCIERAS A LARGO PLAZO | 0.00 | 0.00 | CUENTAS POR PAGAR A LARGO PLAZO | 0.00 | 0.00 |
| DERECHOS A RECIBIR EFFECTIVO O EQUIVALENTES A LARGO PLAZO | 0.00 | 0.00 | DOCUMENTOS POR PAGAR A LARGO PLAZO | 0.00 | 0.00 |
| BIENES INMUEBLES, INFRAESTRUCTURA Y CONSTRUCCIONES EN PROCESO | 351,157,393.60 | 351,157,393.60 | DEUDA PUBLICA A LARGO PLAZO | 0.00 | 0.00 |
| BIENES MUEBLES | 584,290,202.53 | 584,283,702.53 | PASIVOS DIFERIDOS A LARGO PLAZO | 0.00 | 0.00 |
| ACTIVOS INTANGIBLES | 50,067.94 | 50,067.94 | FONDOS Y BIENES DE TERCEROS EN ADMINISTRACION Y/O EN ADMINISTRACION A LARGO PLAZO | 0.00 | 0.00 |
| DEPRECIACION, DETERIORO Y AMORTIZACION ACUMULADA DE BIENES | 0.00 | 0.00 | PROVISIONES A LARGO PLAZO | 0.00 | 0.00 |
| ACTIVOS DIFERIDOS | 0.00 | 0.00 | TOTAL DE PASIVOS NO CIRCULANTES | 0.00 | 0.00 |
| ESTIMACION POR PERDIDA O DETERIORO DE ACTIVOS NO CIRCULANTES | 0.00 | 0.00 | TOTAL DE PASIVO | 1,080,350,611.75 | 984,617,369.73 |
| OTROS ACTIVOS NO CIRCULANTES | 0.00 | 0.00 | | | |
| TOTAL DE ACTIVO NO CIRCULANTE | 935,497,664.07 | 935,491,164.07 | HACIENDA PUBLICA/PATRIMONIO | | |
| TOTAL DE ACTIVO | 1,492,411,643.80 | 1,328,529,390.34 | HACIENDA PUBLICA/PATRIMONIO CONTRIBUIDO | | |
| | | | APORTACIONES | 0.00 | 0.00 |
| | | | DONACIONES DE CAPITAL | 0.00 | 0.00 |
| | | | ACTUALIZACION DE LA HACIENDA PUBLICA/PATRIMONIO | 677,009,400.84 | 677,009,400.84 |
| | | | TOTAL DE HACIENDA PUBLICA/PATRIMONIO CONTRIBUIDO | 677,009,400.84 | 677,009,400.84 |
| | | | HACIENDA PUBLICA/PATRIMONIO GENERADO | | |
| | | | RESULTADO DEL EJERCICIO | 68,966,362.07 | -70,914,312.38 |
| | | | RESULTADO DE EJERCICIOS ANTERIORES | -333,914,730.86 | -262,183,067.85 |
| | | | REVALUOS | 0.00 | 0.00 |
| | | | RESERVAS | 0.00 | 0.00 |
| | | | RECTIFICACIONES DE RESULTADOS DE EJERCICIOS ANTERIORES | 0.00 | 0.00 |




SERVICIOS DE SALUD DEL ESTADO DE COLIMA
DIRECCION ADMINISTRATIVA
SUBDIRECCION DE RECURSOS FINANCIEROS

secretaría de
salud y bienestar social

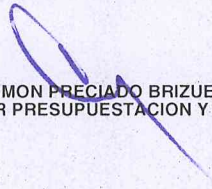
ESTADO DE SITUACIÓN FINANCIERA
AL 31 DE MARZO DE 2020

| | 2020 | 2019 | 2020 | 2019 |
|--|------|------|------------------|------------------|
| TOTAL DE HACIENDA PUBLICA/PATRIMONIO GENERADO | | | 412,061,032.05 | 343,912,020.61 |
| EXCESO O INSUFICIENCIA EN LA ACTUALIZACION DE HACIENDA PUBLICA/PATRIMONIO | | | | |
| RESULTADO POR POSICION MONETARIA | | | 0.00 | 0.00 |
| RESULTADO POR TENENCIA DE ACTIVOS NO MONETARIOS | | | 0.00 | 0.00 |
| TOTAL DE HACIENDA PUBLICA/PATRIMONIO | | | 412,061,032.05 | 343,912,020.61 |
| TOTAL DEL PASIVO Y HACIENDA PÚBLICA / PATRIMONIO | | | 1,492,411,643.80 | 1,328,529,390.34 |

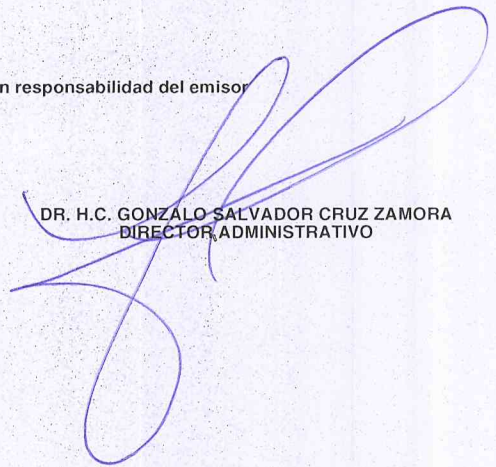
Bajo protesta de decir verdad declaramos que los Estados Financieros y sus notas, son razonablemente correctos y son responsabilidad del emisor



M.F. CRISTINA COBIAN TORRES
JEFA DEL DEPARTAMENTO DE CONTABILIDAD



C.P. RAMON PRECIADO BRIZUELA
SUB-DIRECTOR PRESUPUESTACION Y FINANZAS



DR. H.C. GONZALO SALVADOR CRUZ ZAMORA
DIRECTOR ADMINISTRATIVO