



SERVICIOS DE SALUD DEL ESTADO DE COLIMA
DIRECCION ADMINISTRATIVA
SUBDIRECCION DE RECURSOS FINANCIEROS

secretaría de
salud y bienestar social

ESTADO DE SITUACIÓN FINANCIERA DETALLADO - LDF
AL 31 DE DICIEMBRE DE 2019 Y AL 29 DE FEBRERO DE 2020
(PESOS)

Concepto	2020	31-dic-2019	Concepto	2020	31-dic-2019
ACTIVO			PASIVO		
ACTIVO CIRCULANTE			PASIVO CIRCULANTE		
a. EFECTIVO Y EQUIVALENTES (a=a1+a2+a3+a4+a5+a6+a7)	346,146,838.83	196,651,017.50	a. CUENTAS POR PAGAR A CORTO PLAZO (a=a1+a2+a3+a4+a5+a6+a7+a)	593,214,975.10	522,676,667.02
a1) EFECTIVO	625,906.64	625,906.64	a1) SERVICIOS PERSONALES POR PAGAR A CORTO PLAZO	83,805,665.48	30,268,294.88
a2) BANCOS	345,520,932.19	196,025,110.86	a2) PROVEEDORES POR PAGAR A CORTO PLAZO	482,648,878.91	487,254,208.60
a3) BANCOS/DEPENDENCIAS Y OTROS	0.00	0.00	a3) CONTRATISTAS POR OBRAS PÚBLICAS POR PAGAR A CORTO	1,276,779.76	1,458,297.75
a4) INVERSIONES TEMPORALES (HASTA 3 MESES)	0.00	0.00	a4) PARTICIPACIONES Y APORTACIONES POR PAGAR A CORTO	0.00	0.00
a5) FONDOS CON AFECTACIÓN ESPECÍFICA	0.00	0.00	a5) TRANSFERENCIAS OTORGADAS POR PAGAR A CORTO PLAZO	0.00	0.00
a6) DEPÓSITOS DE FONDOS DE TERCEROS EN GARANTÍA Y/O A	0.00	0.00	a6) INTERESES, COMISIONES Y OTROS GASTOS DE LA DEUDA	0.00	0.00
a7) OTROS EFECTIVOS Y EQUIVALENTES	0.00	0.00	a7) RETENCIONES Y CONTRIBUCIONES POR PAGAR A CORTO PL	25,483,650.95	3,695,865.79
b. DERECHOS A RECIBIR EFECTIVO O EQUIVALENTES (b=b1+b2+b39+b)	189,140,629.85	183,093,678.90	a8) DEVOLUCIONES DE LA LEY DE INGRESOS POR PAGAR A CO	0.00	0.00
b1) INVERSIONES FINANCIERAS DE CORTO PLAZO	0.00	0.00	a9) OTRAS CUENTAS POR PAGAR A CORTO PLAZO	0.00	0.00
b2) CUENTAS POR COBRAR A CORTO PLAZO	0.00	0.00	b. DOCUMENTOS POR PAGAR A CORTO PLAZO (b=b1+b2+b3)	102,566,056.77	98,597,661.45
b3) DEUDORES DIVERSOS A CORTO PLAZO	36,555,604.61	35,610,154.32	b1) DOCUMENTOS COMERCIALES POR PAGAR A CORTO PLAZO	157,233.82	157,233.82
b4) INGRESOS POR RECUPERAR A CORTO PLAZO	-4,512,594.81	-4,515,840.80	b2) DOCUMENTOS CON CONTRATISTAS POR OBRAS PÚBLICAS PO	0.00	0.00
b5) DEUDORES POR ANTICIPOS DE LA TESORERÍA A CORTO PL	0.00	0.00	b3) OTROS DOCUMENTOS POR PAGAR A CORTO PLAZO	102,408,822.95	98,440,427.63
b6) OTRAS CUENTAS POR COBRAR	157,097,620.05	151,999,365.38	c. PORCION A CORTO PLAZO DE LA DEUDA PUBLICA A LARGO PLAZO	0.00	0.00
b7) RADICACIONES PENDIENTES DE RECIBIR	0.00	0.00	c1) PORCION A CORTO PLAZO DE LA DEUDA PUBLICA INTERNA	0.00	0.00
c. DERECHOS A RECIBIR BIENES O SERVICIOS (c=c1+c2+c3+c4+c5)	4,262,320.56	4,262,320.56	c2) PORCION A CORTO PLAZO DE LA DEUDA PUBLICA EXTERNA	0.00	0.00
c1) ANTICIPO A PROVEEDORES POR ADQUISICION DE BIENES	4,262,320.56	4,262,320.56	c3) PORCION A CORTO PLAZO DE ARRENDAMIENTO FINANCIERO	0.00	0.00
c2) ANTICIPO A PROVEEDORES POR ADQUISICIÓN DE BIENES	0.00	0.00	d. TITULOS Y VALORES A CORTO PLAZO	0.00	0.00
c3) ANTICIPO A PROVEEDORES POR ADQUISICIÓN DE BIENES	0.00	0.00	e. PASIVOS DIFERIDOS CORTO PLAZO (e=e1+e2+e3)	0.00	0.00
c4) ANTICIPO A CONTRATISTAS POR OBRAS PUBLICAS A CORT	0.00	0.00	e1) INGRESOS COBRADOS POR ADELANTADO A CORTO PLAZO	0.00	0.00
c5) OTROS DERECHOS A RECIBIR BIENES O SERVICIOS A CORT	0.00	0.00	e2) INTERESES COBRADOS POR ADELANTADO A CORTO PLAZO	0.00	0.00
d. INVENTARIOS (d=d1+d2+d3+d4+d5)	0.00	0.00	e3) OTROS PASIVOS DIFERIDOS A CORTO PLAZO	0.00	0.00
d1) INVENTARIO DE MERCANCIAS PARA VENTA	0.00	0.00	f. FONDOS Y BIENES DE TERCEROS EN ADMINISTRACION Y/O EN GARA	0.00	0.00
d2) INVENTARIO DE MERCANCIAS TERMINADAS	0.00	0.00	f1) FONDOS EN GARANTÍA A CORTO PLAZO	0.00	0.00
d3) INVENTARIO DE MERCANCIAS EN PROCESO DE ELABORACIÓ	0.00	0.00	f2) FONDOS EN ADMINISTRACIÓN A CORTO PLAZO	0.00	0.00
d4) INVENTARIO DE MATERIAS PRIMAS, MATERIALES Y SUMIN	0.00	0.00	f3) FONDOS CONTINGENTES A CORTO PLAZO	0.00	0.00
d5) BIENES EN TRÁNSITO	0.00	0.00	f4) FONDOS DE FIDEICOMISOS, MANDATOS Y CONTRATOS ANAL	0.00	0.00
e. ALMACEN	8,895,562.31	8,895,562.31	f5) OTROS FONDOS DE TERCEROS EN GARANTÍA Y/O ADMINIST	0.00	0.00
ALMACEN DE MATERIALES Y SUMINISTROS DE CONSUMO	8,895,562.31	8,895,562.31	f6) VALORES Y BIENES EN GARANTÍA A CORTO PLAZO	0.00	0.00
f. ESTIMACION POR PERDIDAS O DETERIORO DE ACTIVOS CIRCULANTE	0.00	0.00	g. PROVISIONES A CORTO PLAZO (g=g1+g2+g3)	387,459,105.59	363,317,903.39
f1) ESTIMACIONES PARA CUENTAS INCOBRABLES POR DERACHO	0.00	0.00	g1) PROVISIÓN PARA DEMANDAS Y JUICIOS A CORTO PLAZO	264,791,355.61	237,476,911.67
f2) ESTIMACION POR DETERIORO DE INVENTARIOS	0.00	0.00	g2) PROVISIÓN PARA CONTINGENCIAS A CORTO PLAZO	122,667,749.98	125,840,991.72
g. OTROS ACTIVOS CIRCULANTES (g=g1+g2+g3+g4)	72,206.00	72,206.00	g3) OTRAS PROVISIONES A CORTO PLAZO	0.00	0.00
g1) VALORES EN GARANTÍA	72,206.00	72,206.00	h. OTROS PASIVOS A CORTO PLAZO (h=h1+h2+h3)	96,719.68	25,137.87
g2) BIENES EN GARANTÍA (EXCLUYE DEPÓSITOS DE FONDOS)	0.00	0.00	h1) INGRESOS POR CLASIFICAR	96,719.68	25,137.87
g3) BIENES DERIVADOS DE EMBARGOS, DECOMISOS, ASEGURAM	0.00	0.00	h2) RECAUDACIÓN POR PARTICIPAR	0.00	0.00
g4) ADQUISICIÓN CON FONDOS DE TERCEROS	0.00	0.00	h3) OTROS PASIVOS CIRCULANTES	0.00	0.00
IA. TOTAL DE ACTIVOS CIRCULANTES (IA=a+b+c+d+e+f+g)	548,517,557.55	392,974,785.27	IIA. TOTAL DE PASIVOS CIRCULANTES (IIA=a+b+c+d+e+f+g+h)	1,083,336,857.14	984,617,369.73
ACTIVO NO CIRCULANTE			PASIVO NO CIRCULANTE		
a. INVERSIONES FINANCIERAS A LARGO PLAZO	0.00	0.00	a. CUENTAS POR PAGAR A LARGO PLAZO	0.00	0.00
b. DERECHOS A RECIBIR EFECTIVO O EQUIVALENTES A LARGO PLAZO	0.00	0.00	b. DOCUMENTOS POR PAGAR A LARGO PLAZO	0.00	0.00
c. BIENES INMUEBLES	351,157,393.60	351,157,393.60	c. DEUDA PUBLICA A LARGO PLAZO	0.00	0.00
d. BIENES MUEBLES, INMUEBLES E INTANGIBLES	584,283,702.53	584,283,702.53	d. PASIVOS DIFERIDOS A LARGO PLAZO	0.00	0.00
e. ACTIVOS INTANGIBLES	50,067.94	50,067.94	e. FONDOS Y BIENES DE TERCEROS EN ADMINISTRACION Y/O EN GARA	0.00	0.00
f. DEPRECIACIONES, DETERIORO Y AMORTIZACIONES ACUMULADAS DE	0.00	0.00	f. PROVISIONES A LARGO PLAZO	0.00	0.00
g. ACTIVOS DIFERIDOS	0.00	0.00	IIB. TOTAL DE PASIVOS NO CIRCULANTES (IIB=a+b+c+d+e+f)	0.00	0.00
h. ESTIMACION POR PERDIDAS O DETERIORO DE ACTIVOS NO CIRCULA	0.00	0.00	II. TOTAL DEL PASIVO (II = IIA + IIB)	1,083,336,857.14	984,617,369.73
i. OTROS ACTIVOS NO CIRCULANTES	0.00	0.00			
IB. TOTAL DE ACTIVOS NO CIRCULANTES (IB=a+b+c+d+e+f+g+h+i)	935,491,164.07	935,491,164.07			




**SERVICIOS DE SALUD DEL ESTADO DE COLIMA
DIRECCION ADMINISTRATIVA
SUBDIRECCION DE RECURSOS FINANCIEROS**


secretaría de
salud y bienestar social

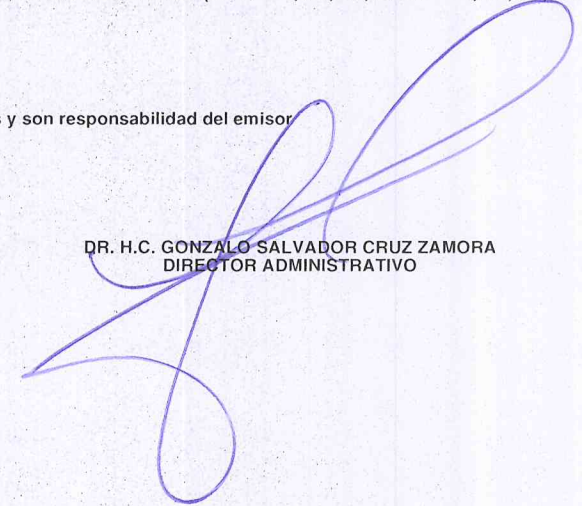
**ESTADO DE SITUACIÓN FINANCIERA DETALLADO - LDF
AL 31 DE DICIEMBRE DE 2019 Y AL 29 DE FEBRERO DE 2020
(PESOS)**

Concepto	2020	31-dic-2019	Concepto	2020	31-dic-2019
I. TOTAL DEL ACTIVO (I = IA + IB)	1,484,008,721.62	1,328,465,949.34	HACIENDA PUBLICA/PATRIMONIO		
			IIIA. PATRIMONIO CONTRIBUIDO (IIIA = a+b+c)		
			a. APORTACIONES	0.00	0.00
			b. DONACIONES DE CAPITAL	0.00	0.00
			c. ACTUALIZACION DE LA HACIENDA PUBLICA/ PATRIMONIO	677,009,400.84	677,009,400.84
			IIIB PATRIMONIO GENERADO (IIIB = a + b + c + d + e)		
			a. RESULTADOS DEL EJERCICIO: (AHORRO/ DESAHORRO)	57,670,612.81	-70,914,312.38
			b. RESULTADO DE EJERCICIOS ANTERIORES	-333,944,708.17	-262,183,067.85
			c. REVALÚOS	0.00	0.00
			d. RESERVAS	0.00	0.00
			e. RECTIFICACIONES DE RESULTADOS DE EJERCICIOS ANTERIORES	0.00	0.00
			IIIC. EXCESO O INSUFICIENCIA EN LA ACTUALIZACION DE PATRIMONIO		
			a. RESULTADO POR POSICION MONETARIA	0.00	0.00
			b. RESULTADO POR TENENCIA DE ACTIVOS NO MONETARIOS	0.00	0.00
			III. TOTAL HACIENDA PÚBLICA/PATRIMONIO (III = IIIA + IIIB + IIIC)	400,735,305.48	343,912,020.61
			IV. TOTAL DEL PASIVO Y HACIENDA PÚBLICA/PATRIMONIO (IV = II + III)	1,484,072,162.62	1,328,529,390.34

Bajo protesta de decir verdad declaramos que los Estados Financieros y sus notas, son razonablemente correctos y son responsabilidad del emisor


M.F. CRISTINA COBIAN TORRES
JEFA DEL DEPARTAMENTO DE CONTABILIDAD


C.P. RAMON PRECIADO BRIZUELA
SUB-DIRECTOR PRESUPUESTACION Y FINANZAS


DR. H.C. GONZALO SALVADOR CRUZ ZAMORA
DIRECTOR ADMINISTRATIVO