

TERCER CONVENIO MODIFICATORIO AL CONVENIO ESPECÍFICO EN MATERIA DE MINISTRACIÓN DE SUBSIDIOS PARA EL FORTALECIMIENTO DE ACCIONES DE SALUD PÚBLICA EN LAS ENTIDADES FEDERATIVAS, SUSCRITO EL 01 DE FEBRERO DE 2020, QUE CELEBRAN, POR UNA PARTE, A TRAVÉS DE LA SECRETARÍA DE SALUD, A LA QUE EN ADELANTE SE LE DENOMINARÁ "**LA SECRETARÍA**", POR CONDUCTO DEL DR. HUGO LÓPEZ GATELL RAMÍREZ, SUBSECRETARIO DE PREVENCIÓN Y PROMOCIÓN DE LA SALUD, ASISTIDO POR EL DR. RICARDO CORTÉS ALCALÁ, DIRECTOR GENERAL DE PROMOCIÓN DE LA SALUD; EL DR. JOSÉ LUIS ALOMÍA ZEGARRA, DIRECTOR GENERAL DE EPIDEMIOLOGÍA; LA DRA. LORENA RODRÍGUEZ BORES RAMÍREZ, SECRETARIA TÉCNICA DEL CONSEJO NACIONAL DE SALUD MENTAL; EL DR. ARTURO GARCÍA CRUZ, SECRETARIO TÉCNICO DEL CONSEJO NACIONAL PARA LA PREVENCIÓN DE ACCIDENTES; LA DRA. KARLA BERDICHEVSKY FELDMAN, DIRECTORA GENERAL DEL CENTRO NACIONAL DE EQUITAD DE GÉNERO Y SALUD REPRODUCTIVA; EL DR. RUY LÓPEZ RIDAURA, DIRECTOR GENERAL DEL CENTRO NACIONAL DE PROGRAMAS PREVENTIVOS Y CONTROL DE ENFERMEDADES; LA DRA. ALETHSE DE LA TORRE ROSAS, DIRECTORA GENERAL DEL CENTRO NACIONAL PARA LA PREVENCIÓN Y EL CONTROL DEL VIH/SIDA; Y LA M.C.S.S. MIRIAM ESTHER VERAS GODOY, DIRECTORA GENERAL DEL CENTRO NACIONAL PARA LA SALUD DE LA INFANCIA Y LA ADOLESCENCIA; Y POR LA OTRA PARTE, **EL ESTADO LIBRE Y SOBERANO DE COLIMA**, A QUIEN EN LO SUCESIVO SE LE DENOMINARÁ "**LA ENTIDAD**", REPRESENTADO POR LA LICDA. LETICIA GUADALUPE DELGADO CARRILLO, SECRETARIA DE SALUD Y BIENESTAR SOCIAL Y PRESIDENTA EJECUTIVA DE LOS SERVICIOS DE SALUD DEL ESTADO DE COLIMA Y EL C.P. CARLOS ARTURO NORIEGA GARCÍA, SECRETARIO DE PLANEACIÓN Y FINANZAS DEL GOBIERNO DEL ESTADO, A LAS QUE AL ACTUAR DE MANERA CONJUNTA SE LES DENOMINARÁ "**LAS PARTES**", CONFORME A LOS ANTECEDENTES, DECLARACIONES Y CLÁUSULAS SIGUIENTES

ANTECEDENTES

I. Con fecha 01 de febrero de 2020 "**LA SECRETARÍA**" y "**LA ENTIDAD**", celebraron el **CONVENIO ESPECIFICO EN MATERIA DE MINISTRACIÓN DE SUBSIDIOS PARA EL FORTALECIMIENTO DE ACCIONES DE SALUD PÚBLICA EN LAS ENTIDADES FEDERATIVAS**, con el objeto de ministrar recursos presupuestarios federales, en carácter de subsidios, así como insumos federales a "**LA ENTIDAD**", para coordinar su participación con "**LA SECRETARÍA**", en términos de lo previsto en los artículos 9 y 13, apartado B de la Ley General de Salud, en la ejecución de los 22 Programas de Acción Específicos a cargo de la Subsecretaría de Prevención y Promoción de la Salud, en lo sucesivo "**LOS PROGRAMAS**", que comprende la realización de intervenciones y el cumplimiento de metas de cada uno de ellos, a fin de permitir a "**LA ENTIDAD**", su adecuada instrumentación así como fortalecer la integralidad de las acciones de prevención y promoción de la salud, documento que en adelante se denominará "**CONVENIO PRINCIPAL**".

II. Con fecha 15 de junio de 2020 "**LA SECRETARÍA**" y "**LA ENTIDAD**", celebraron el **Convenio Modificadorio al Convenio Específico en Materia de Ministración de Subsidios para el Fortalecimiento de Acciones de Salud Pública en las Entidades Federativas**, con el objeto de modificar las cláusulas Primera, en lo que respecta a la Tabla de su párrafo tercero; Segunda, párrafos primero, segundo y sexto; Quinta, párrafo cuarto, Octava, fracciones VIII, IX y XXV, Décima Segunda, los Anexos 1, 2, 4, 5 y el Apéndice, así como adicionar una fracción X a la Cláusula Octava recorriendo la numeración de las subsecuentes del "**CONVENIO PRINCIPAL**".

III. Con fecha 01 de julio de 2020 "**LA SECRETARÍA**" y "**LA ENTIDAD**", celebraron el **Segundo Convenio Modificadorio al Convenio Específico en Materia de Ministración de Subsidios para el Fortalecimiento de Acciones de Salud Pública en las Entidades Federativas**, con el objeto de modificar la declaración 1.3 del apartado I. "**LA SECRETARÍA**", las cláusulas Primera, en lo que respecta a la Tabla de su párrafo tercero; Segunda, párrafos primero, segundo y sexto; Sexta, así como los Anexos 1, 2, 3, 4, 5 y el Apéndice del "**CONVENIO PRINCIPAL**".

IV. Que en la Cláusula DÉCIMA TERCERA, denominada **MODIFICACIONES AL CONVENIO**, del "**CONVENIO PRINCIPAL**", las partes acordaron lo que a la letra dice: "... que el presente Convenio Específico podrá modificarse de común acuerdo y por escrito, sin alterar su estructura y en estricto apego a las disposiciones jurídicas aplicables. Las modificaciones al Convenio Específico obligarán a sus signatarios a partir de la fecha de su firma y deberán publicarse en el Diario Oficial de la Federación y en el órgano de difusión oficial de "**LA ENTIDAD**".

"**LAS PARTES**" han determinado, derivado del comportamiento del gasto observado por las unidades administrativas y órganos desconcentrados a cargo de "**LOS PROGRAMAS**"; modificar el "**CONVENIO PRINCIPAL**", con la finalidad

[Handwritten signature]

de ajustar los montos de los recursos presupuestarios federales y/o insumos federales ministrados a "LA ENTIDAD" en términos de lo estipulado en el presente instrumento.

DECLARACIONES

I. "LA SECRETARÍA" declara que:

I.1. Se reproducen y ratifican las declaraciones insertas en el "CONVENIO PRINCIPAL".

II. "LA ENTIDAD" declara que:

II.1. Se reproducen y ratifican las declaraciones insertas en el "CONVENIO PRINCIPAL".

III. "LAS PARTES" declaran que:

III.1. Se reconocen mutuamente el carácter y las facultades con las que comparecen a la celebración del presente instrumento.

III.2. Están de acuerdo en celebrar el presente **Convenio Modificatorio**, de conformidad con los términos y condiciones que se estipulan en el mismo, al tenor de las siguientes:


CLÁUSULAS

PRIMERA: OBJETO. - El presente instrumento, tiene por objeto **modificar** las cláusulas **Primera**, en lo que respecta a la Tabla de su párrafo tercero; **Segunda**, párrafos primero y sexto; así como los **Anexos 2, 3, 4, 5** y el **Apéndice** del "CONVENIO PRINCIPAL", para quedar como sigue:

"PRIMERA. OBJETO. -...

...
...

NO.	UNIDAD RESPONSABLE / PROGRAMA DE ACCIÓN	CLAVE DEL PROGRAMA PRESUPUESTARIO	MONTO MÁXIMO A CARGO DE "LA SECRETARÍA" (Pesos)		
			RECURSOS PRESUPUESTARIOS FEDERALES	INSUMOS FEDERALES	TOTAL
310 DIRECCIÓN GENERAL DE PROMOCIÓN DE LA SALUD					
1	Políticas de Salud Pública y Promoción de la Salud	P018, U008	3,830,523.52	0.00	3,830,523.52
1	Determinantes Personales	U008	1,782,408.04	0.00	1,782,408.04
2	Mercadotecnia Social en Salud	U008	675,000.00	0.00	675,000.00
3	Determinantes Colectivos	P018, U008	834,582.48	0.00	834,582.48
4	Capacitación	P018, U008	429,533.00	0.00	429,533.00
5	Intersectorialidad	P018, U008	109,000.00	0.00	109,000.00
6	Evaluación		0.00	0.00	0.00
Subtotal			3,830,523.52	0.00	3,830,523.52
313 SECRETARIADO TÉCNICO DEL CONSEJO NACIONAL DE SALUD MENTAL					
1	Salud Mental y Adicciones		0.00	0.00	0.00
1	Salud Mental		0.00	0.00	0.00
2	Adicciones		0.00	0.00	0.00
Subtotal			0.00	0.00	0.00
315 SECRETARIADO TÉCNICO DEL CONSEJO NACIONAL PARA LA PREVENCIÓN DE ACCIDENTES					
1	Seguridad Vial	P018	501,500.00	0.00	501,500.00



2	Prevención de Accidentes en Grupos Vulnerables	P018	210,000.00	0.00	210,000.00
Subtotal			711,500.00	0.00	711,500.00
316 DIRECCIÓN GENERAL DE EPIDEMIOLOGÍA					
1	Atención a Emergencias en Salud	U009	1,350,859.00	0.00	1,350,859.00
	1 Emergencias	U009	643,321.00	0.00	643,321.00
	2 Monitoreo	U009	707,538.00	0.00	707,538.00
2	Diagnóstico en Salud Pública	P018, U009	1,445,522.00	23,146.00	1,468,668.00
Subtotal			2,796,381.00	23,146.00	2,819,527.00
K00 CENTRO NACIONAL PARA LA PREVENCIÓN Y EL CONTROL DEL VIH/SIDA					
1	Virus de la Inmunodeficiencia Humana e Infecciones de Transmisión Sexual	P016	474,920.00	1,634,232.36	2,109,152.36
2	Virus de la Hepatitis C	P016	723,322.08	0.00	723,322.08
Subtotal			1,198,242.08	1,634,232.36	2,832,474.44
L00 CENTRO NACIONAL DE EQUIDAD DE GÉNERO Y SALUD REPRODUCTIVA					
1	Salud Sexual y Reproductiva	P020	15,253,410.67	2,494,577.15	17,747,987.82
	1 SSR para Adolescentes	P020	1,017,094.14	0.00	1,017,094.14
	2 PF y Anticoncepción	P020	1,389,319.17	48,083.00	1,437,402.17
	3 Salud Materna	P020	4,932,459.13	2,286,360.00	7,218,819.13
	4 Salud Perinatal	P020	2,023,625.31	0.00	2,023,625.31
	5 Aborto Seguro	P020	320,000.00	118,866.15	438,866.15
	6 Violencia de Género	P020	5,570,912.92	41,268.00	5,612,180.92
2	Cáncer	P020	2,649,350.79	1,147,881.53	3,797,232.31
3	Igualdad de Género	P020	488,733.53	0.00	488,733.53
Subtotal			18,391,494.98	3,642,458.68	22,033,953.66
O00 CENTRO NACIONAL DE PROGRAMAS PREVENTIVOS Y CONTROL DE ENFERMEDADES					
1	Atención de la Zoonosis	U009	30,368.36	0.00	30,368.36
2	Control de Enfermedades Transmitidas por Vectores e Intoxicación por Veneno de Artrópodos	U009	4,289,542.25	8,656,526.86	12,946,069.11
	1 Paludismo	U009	151,841.80	0.00	151,841.80
	2 Enfermedad de Chagas		0.00	0.00	0.00
	3 Leishmaniasis		0.00	0.00	0.00
	4 Intoxicación por Artrópodos	U009	115,190.00	0.00	115,190.00
	5 Dengue	U009	4,022,510.45	8,656,526.86	12,679,037.31
	6 Vigilancia Post Oncocercosis		0.00	0.00	0.00
3	Control y Eliminación de las Micobacteriosis	P018	0.00	55,593.89	55,593.89
4	Atención de Urgencias Epidemiológicas y Desastres	U009	375,816.62	0.00	375,816.62
5	Prevención y Control de las Neumonías Adquiridas en la Comunidad e Influenza		0.00	0.00	0.00
6	Enfermedades Respiratorias Crónicas	U009	30,760.00	0.00	30,760.00
7	Enfermedades Cardiometaabólicas	U008	4,534,950.82	0.00	4,534,950.82
8	Salud en el Adulto Mayor	U008	495,851.06	0.00	495,851.06
9	Salud Bucal	U009	106,289.26	0.00	106,289.26
10	Prevención de Enfermedades Diarréicas Agudas	U009	151,841.80	0.00	151,841.80
Subtotal			10,015,420.17	8,712,120.75	18,727,540.92
R00 CENTRO NACIONAL PARA LA SALUD DE LA INFANCIA Y LA ADOLESCENCIA					
1	Vacunación, Infancia y Adolescencia	E036	1,294,024.69	11,947,355.51	13,241,380.20
2	Atención a la Salud de la Adolescencia	P018	235,320.23	0.00	235,320.23
3	Atención a la Salud en la Infancia	P018	235,320.23	0.00	235,320.23
4	Cáncer de infancia y adolescencia	P018	109,430.50	0.00	109,430.50
Subtotal			1,874,095.64	11,947,355.51	13,821,451.15
Total de recursos federales a ministrar a "LA ENTIDAD"			38,817,657.39	25,959,313.29	64,776,970.68

Handwritten signature and initials in blue ink, including a large 'A' and 'E'.

...

..."

"SEGUNDA.- MINISTRACIÓN.- Para el cumplimiento del objeto del presente instrumento, **"LA SECRETARÍA"**, con cargo a su presupuesto, ministrará a **"LA ENTIDAD"**, recursos federales con el carácter de subsidios, hasta por la cantidad de **\$64,776,970.68 (SESENTA Y CUATRO MILLONES SETECIENTOS SETENTA Y SEIS MIL NOVECIENTOS SETENTA PESOS 68/100 M.N)**, para la realización de las intervenciones y el cumplimiento de las metas que contemplan **"LOS PROGRAMAS"**.

...

...

...

...

Los insumos federales que suministre **"LA SECRETARÍA"** a **"LA ENTIDAD"**, por un monto total de **\$25,959,313.29 (VEINTICINCO MILLONES NOVECIENTOS CINCUENTA Y NUEVE MIL TRESCIENTOS TRECE PESOS 29/100 M.N)**, serán entregados directamente a la **Secretaría de Salud y Bienestar Social y los Servicios de Salud del Estado de Colima**

...

..."

Continúa en la página siguiente



Handwritten signature and the number 4.

Handwritten mark or signature on the right margin.

Handwritten mark or signature on the right margin.

Handwritten mark or signature on the right margin.

ANEXO 2

CONVENIO ESPECIFICO EN MATERIA DE MINISTRACION DE SUBSIDIOS PARA EL FORTALECIMIENTO DE ACCIONES DE SALUD PÚBLICA EN LAS ENTIDADES FEDERATIVAS QUE CELEBRAN, EL EJECUTIVO FEDERAL, POR CONDUCTO DE "LA SECRETARÍA", Y "LA ENTIDAD".

Identificación de fuentes de financiamiento de "LOS PROGRAMAS" en materia de Salud Pública.

NO.	PROGRAMA DE ACCIÓN ESPECÍFICO	310 DIRECCIÓN GENERAL DE PROMOCIÓN DE LA SALUD ORIGEN DE LOS RECURSOS PRESUPUESTARIOS (PESOS)												TOTAL
		SPPS/ INTERVENCIÓNES/RAMO 12		SUBTOTAL	INSTITUTO DE SALUD PARA EL BIENESTAR						SUBTOTAL	SUBTOTAL		
		CASSCO	CAUSES		ANEXO 4 RECURSOS PRESUPUESTALES	ANEXO 4 INSUMOS	SUBTOTAL	FIDEICOMISO INSABI INSUMOS	FIDEICOMISO INSABI PRUEBAS DE DIAGNÓSTICO					
1	Políticas de Salud Pública y Promoción de la Salud	3,155,523.52	675,000.00	3,830,523.52	0.00	0.00	0.00	0.00	0.00	0.00	0.00	0.00	0.00	3,830,523.52
	1 Determinantes Personales	1,782,408.04	0.00	1,782,408.04	0.00	0.00	0.00	0.00	0.00	0.00	0.00	0.00	0.00	1,782,408.04
	2 Mercadotecnia Social en Salud	0.00	675,000.00	675,000.00	0.00	0.00	0.00	0.00	0.00	0.00	0.00	0.00	0.00	675,000.00
	3 Determinantes Colectivos	834,582.48	0.00	834,582.48	0.00	0.00	0.00	0.00	0.00	0.00	0.00	0.00	0.00	834,582.48
	4 Capacitación	429,533.00	0.00	429,533.00	0.00	0.00	0.00	0.00	0.00	0.00	0.00	0.00	0.00	429,533.00
	5 Intersectorialidad	109,000.00	0.00	109,000.00	0.00	0.00	0.00	0.00	0.00	0.00	0.00	0.00	0.00	109,000.00
	6 Evaluación	0.00	0.00	0.00	0.00	0.00	0.00	0.00	0.00	0.00	0.00	0.00	0.00	0.00
	TOTALES	3,155,523.52	675,000.00	3,830,523.52	0.00	0.00	0.00	0.00	0.00	0.00	0.00	0.00	0.00	3,830,523.52

313 SECRETARIADO TÉCNICO DEL CONSEJO NACIONAL DE SALUD MENTAL

NO.	PROGRAMA DE ACCIÓN ESPECÍFICO	313 SECRETARIADO TÉCNICO DEL CONSEJO NACIONAL DE SALUD MENTAL ORIGEN DE LOS RECURSOS PRESUPUESTARIOS (PESOS)												TOTAL
		SPPS/ INTERVENCIÓNES/RAMO 12		SUBTOTAL	INSTITUTO DE SALUD PARA EL BIENESTAR						SUBTOTAL	SUBTOTAL		
		CASSCO	CAUSES		ANEXO 4 RECURSOS PRESUPUESTALES	ANEXO 4 INSUMOS	SUBTOTAL	FIDEICOMISO INSABI INSUMOS	FIDEICOMISO INSABI PRUEBAS DE DIAGNÓSTICO					
1	Salud Mental y Adicciones	0.00	0.00	0.00	0.00	0.00	0.00	0.00	0.00	0.00	0.00	0.00	0.00	0.00
	1 Salud Mental	0.00	0.00	0.00	0.00	0.00	0.00	0.00	0.00	0.00	0.00	0.00	0.00	0.00
	2 Adicciones	0.00	0.00	0.00	0.00	0.00	0.00	0.00	0.00	0.00	0.00	0.00	0.00	0.00
	TOTALES	0.00	0.00	0.00	0.00	0.00	0.00	0.00	0.00	0.00	0.00	0.00	0.00	0.00

315 SECRETARIADO TÉCNICO DEL CONSEJO NACIONAL PARA LA PREVENCIÓN DE ACCIDENTES
ORIGEN DE LOS RECURSOS PRESUPUESTARIOS (PESOS)

NO.	PROGRAMA DE ACCIÓN ESPECÍFICO	SPPS/ INTERVENCIONES/RAMO 12		SUBTOTAL	INSTITUTO DE SALUD PARA EL BIENESTAR				TOTAL		
		CASSCO	CAUSES		ANEXO 4 RECURSOS PRESUPUESTALES	ANEXO 4 INSUMOS	SUBTOTAL	FIDEICOMISO INSABI INSUMOS		FIDEICOMISO INSABI PRUEBAS DE DIAGNÓSTICO	SUBTOTAL
1	Seguridad Vial	501,500.00	0.00	501,500.00	0.00	0.00	0.00	0.00	501,500.00		
2	Prevención de Accidentes en Grupos Vulnerables	210,000.00	0.00	210,000.00	0.00	0.00	0.00	0.00	210,000.00		
TOTALES		711,500.00	0.00	711,500.00	0.00	0.00	0.00	0.00	711,500.00		

316 DIRECCIÓN GENERAL DE EPIDEMIOLOGÍA
ORIGEN DE LOS RECURSOS PRESUPUESTARIOS (PESOS)

NO.	PROGRAMA DE ACCIÓN ESPECÍFICO	SPPS/ INTERVENCIONES/RAMO 12		SUBTOTAL	INSTITUTO DE SALUD PARA EL BIENESTAR				TOTAL		
		CASSCO	CAUSES		ANEXO 4 RECURSOS PRESUPUESTALES	ANEXO 4 INSUMOS	SUBTOTAL	FIDEICOMISO INSABI INSUMOS		FIDEICOMISO INSABI PRUEBAS DE DIAGNÓSTICO	SUBTOTAL
1	Atención a Emergencias en Salud	1,350,859.00	0.00	1,350,859.00	0.00	0.00	0.00	0.00	1,350,859.00		
1	Emergencias	643,321.00	0.00	643,321.00	0.00	0.00	0.00	0.00	643,321.00		
2	Monitoreo	707,538.00	0.00	707,538.00	0.00	0.00	0.00	0.00	707,538.00		
2	Diagnóstico en Salud Pública	1,445,522.00	0.00	1,445,522.00	0.00	2,159,765.00	0.00	0.00	3,605,287.00		
TOTALES		2,796,381.00	0.00	2,796,381.00	0.00	2,159,765.00	0.00	0.00	4,956,146.00		

K00 CENTRO NACIONAL PARA LA PREVENCIÓN Y EL CONTROL DEL VIH/SIDA
ORIGEN DE LOS RECURSOS PRESUPUESTARIOS (PESOS)

NO.	PROGRAMA DE ACCIÓN ESPECÍFICO	SPPS/ INTERVENCIONES/RAMO 12		SUBTOTAL	INSTITUTO DE SALUD PARA EL BIENESTAR				TOTAL		
		CASSCO	CAUSES		ANEXO 4 RECURSOS PRESUPUESTALES	ANEXO 4 INSUMOS	SUBTOTAL	FIDEICOMISO INSABI INSUMOS		FIDEICOMISO INSABI PRUEBAS DE DIAGNÓSTICO	SUBTOTAL
1	Virus de la Inmunodeficiencia Humana e Infecciones de Transmisión Sexual	474,920.00	0.00	474,920.00	640,000.00	0.00	25,414,825.66	3,335,600.00	29,865,345.66		
2	Virus de la Hepatitis C	723,322.08	0.00	723,322.08	0.00	0.00	9,038,652.00	0.00	9,761,974.08		
TOTALES		1,198,242.08	0.00	1,198,242.08	640,000.00	0.00	34,453,477.66	3,335,600.00	39,627,319.74		

L00 CENTRO NACIONAL DE EQUIDAD DE GÉNERO Y SALUD REPRODUCTIVA
ORIGEN DE LOS RECURSOS PRESUPUESTARIOS

NO.	PROGRAMA DE ACCIÓN ESPECÍFICO	INSTITUTO DE SALUD PARA EL BIENESTAR										TOTAL
		SPPS/ INTERVENCIONES/RAMO 12		SUBTOTAL	ANEXO 4 RECURSOS PRESUPUESTALES	ANEXO 4 INSUMOS	SUBTOTAL	FIDEICOMISO INSABI INSUMOS	FIDEICOMISO INSABI PRUEBAS DE DIAGNÓSTICO	SUBTOTAL	TOTAL	
		CASSCO	CAUSAS									
1	Salud Sexual y Reproductiva	1,237,622.26	14,015,788.41	15,253,410.67	0.00	4,687,208.17	4,687,208.17	0.00	0.00	0.00	19,940,618.84	
	1 SSR para Adolescentes	917,622.26	99,471.88	1,017,094.14	0.00	0.00	0.00	0.00	0.00	0.00	1,017,094.14	
	2 PF y Anticoncepción	0.00	1,389,319.17	1,389,319.17	0.00	4,687,208.17	4,687,208.17	0.00	0.00	0.00	6,076,527.34	
	3 Salud Materna	0.00	4,932,459.13	4,932,459.13	0.00	0.00	0.00	0.00	0.00	0.00	4,932,459.13	
	4 Salud Perinatal	0.00	2,023,625.31	2,023,625.31	0.00	0.00	0.00	0.00	0.00	0.00	2,023,625.31	
	5 Aborto Seguro	320,000.00	0.00	320,000.00	0.00	0.00	0.00	0.00	0.00	0.00	320,000.00	
	6 Violencia de Género	0.00	5,570,912.92	5,570,912.92	0.00	0.00	0.00	0.00	0.00	0.00	5,570,912.92	
2	Cáncer	0.00	2,649,350.79	2,649,350.79	159,876.00	0.00	159,876.00	0.00	0.00	0.00	2,809,226.79	
3	Igualdad de Género	488,733.53	0.00	488,733.53	0.00	0.00	0.00	0.00	0.00	0.00	488,733.53	
	TOTALES	1,726,355.79	16,665,139.19	18,391,494.98	159,876.00	4,687,208.17	4,847,084.17	0.00	0.00	0.00	23,238,579.15	

O00 CENTRO NACIONAL DE PROGRAMAS PREVENTIVOS Y CONTROL DE ENFERMEDADES
ORIGEN DE LOS RECURSOS PRESUPUESTARIOS

NO.	PROGRAMA DE ACCIÓN ESPECÍFICO	INSTITUTO DE SALUD PARA EL BIENESTAR										TOTAL
		SPPS/ INTERVENCIONES/RAMO 12		SUBTOTAL	ANEXO 4 RECURSOS PRESUPUESTALES	ANEXO 4 INSUMOS	SUBTOTAL	FIDEICOMISO INSABI INSUMOS	FIDEICOMISO INSABI PRUEBAS DE DIAGNÓSTICO	SUBTOTAL	TOTAL	
		CASSCO	CAUSAS									
1	Atención de la Zoonosis	30,368.36	0.00	30,368.36	0.00	152,680.00	152,680.00	0.00	0.00	0.00	183,048.36	
2	Control de Enfermedades Transmitidas por Vectores e Intoxicación por Veneno de Artrópodos	4,289,542.25	0.00	4,289,542.25	266,698.00	3,366,721.35	3,366,721.35	0.00	0.00	0.00	7,656,263.60	
	1 Paludismo	151,841.80	0.00	151,841.80	21,248.00	0.00	21,248.00	0.00	0.00	0.00	173,089.80	
	2 Enfermedad de Chagas	0.00	0.00	0.00	0.00	0.00	0.00	0.00	0.00	0.00	0.00	
	3 Leishmaniasis	0.00	0.00	0.00	0.00	0.00	0.00	0.00	0.00	0.00	0.00	
	4 Intoxicación por Artrópodos	115,190.00	0.00	115,190.00	0.00	3,100,023.35	3,100,023.35	0.00	0.00	0.00	3,215,213.35	
	5 Dengue	4,022,510.45	0.00	4,022,510.45	245,450.00	0.00	245,450.00	0.00	0.00	0.00	4,267,960.45	
	6 Vigilancia Post Oncocercosis	0.00	0.00	0.00	0.00	0.00	0.00	0.00	0.00	0.00	0.00	
3	Control y Eliminación de las Micobacteriosis	0.00	0.00	0.00	71,200.00	208,141.04	279,341.04	0.00	0.00	0.00	279,341.04	
4	Atención de Urgencias Epidemiológicas y Desastres	375,816.62	0.00	375,816.62	0.00	0.00	0.00	0.00	0.00	0.00	375,816.62	

5	Prevención y Control de las Neumonías Adquiridas en la Comunidad e Influenza	0.00	0.00	0.00	3,480.00	0.00	0.00	0.00	0.00	0.00	3,480.00	0.00	0.00	3,480.00
6	Enfermedades Respiratorias Crónicas	0.00	30,760.00	30,760.00	5,100.00	0.00	0.00	0.00	0.00	0.00	5,100.00	0.00	0.00	35,860.00
7	Enfermedades Cardiometaabólicas	60,250.00	4,474,700.82	4,534,950.82	0.00	5,698,627.60	0.00	0.00	0.00	0.00	5,698,627.60	0.00	0.00	10,233,578.42
8	Salud en el Adulto Mayor	100,000.00	395,851.06	495,851.06	0.00	0.00	0.00	0.00	0.00	0.00	0.00	0.00	0.00	495,851.06
9	Salud Bucal	106,289.26	0.00	106,289.26	1,104,801.60	0.00	0.00	0.00	0.00	0.00	1,104,801.60	0.00	0.00	1,211,090.86
10	Enfermedades Diarriáticas Agudas	151,841.80	0.00	151,841.80	1,200.00	0.00	0.00	0.00	0.00	0.00	1,200.00	0.00	0.00	153,041.80
TOTALES		5,114,108.29	4,901,311.88	10,015,420.17	1,452,479.60	9,159,471.99	0.00	0.00	0.00	0.00	10,611,951.59	0.00	0.00	20,627,371.76

R00 CENTRO NACIONAL PARA LA SALUD DE LA INFANCIA Y LA ADOLESCENCIA
ORIGEN DE LOS RECURSOS PRESUPUESTARIOS (PESOS)

NO.	PROGRAMA DE ACCIÓN ESPECÍFICO	SPPS/ INTERVENCIONES/RAMO 12		SUBTOTAL	INSTITUTO DE SALUD PARA EL BIENESTAR						TOTAL			
		CASSCO	CAUSES		ANEXO 4 RECURSOS PRESUPUESTALES	ANEXO 4 INSUMOS	SUBTOTAL	FIDEICOMISO INSABI INSUMOS	FIDEICOMISO INSABI PRUEBAS DE DIAGNOSTICO	SUBTOTAL				
1	Vacunación, Infancia y Adolescencia	0.00	1,294,024.69	1,294,024.69	0.00	10,360,983.87	0.00	0.00	0.00	0.00	10,360,983.87	0.00	0.00	11,655,008.56
2	Atención a la Salud de la Adolescencia	0.00	235,320.23	235,320.23	0.00	0.00	0.00	0.00	0.00	0.00	0.00	0.00	0.00	235,320.23
3	Atención a la Salud en la Infancia	0.00	235,320.23	235,320.23	0.00	0.00	0.00	0.00	0.00	0.00	0.00	0.00	0.00	235,320.23
4	Cáncer de infancia y adolescencia	0.00	109,430.50	109,430.50	0.00	0.00	0.00	0.00	0.00	0.00	0.00	0.00	0.00	109,430.50
TOTALES		0.00	1,874,095.64	1,874,095.64	0.00	10,360,983.87	0.00	0.00	0.00	0.00	10,360,983.87	0.00	0.00	12,235,079.51

GRAN TOTAL
ORIGEN DE LOS RECURSOS PRESUPUESTARIOS (PESOS)

NO.	PROGRAMA DE ACCIÓN ESPECÍFICO	SPPS/ INTERVENCIONES/RAMO 12		SUBTOTAL	INSTITUTO DE SALUD PARA EL BIENESTAR						TOTAL
		CASSCO	CAUSES		ANEXO 4 RECURSOS PRESUPUESTALES	ANEXO 4 INSUMOS	SUBTOTAL	FIDEICOMISO INSABI INSUMOS	FIDEICOMISO INSABI PRUEBAS DE DIAGNOSTICO	SUBTOTAL	
		14,702,110.68	24,115,546.71	38,817,657.39	4,412,120.60	24,207,664.03	28,619,784.63	34,453,477.66	3,335,600.00	37,789,077.66	105,226,519.68

[Handwritten signatures and marks]


NOTA: Para el programa de Salud Sexual y Reproductiva, componente Salud Perinatal, a cargo del Centro Nacional de Equidad de Género y Salud Reproductiva, se tendrá como fuente de financiamiento adicional recursos del Seguro Médico Siglo XXI, SMS XXI, los cuales serán ministrados a través del Ramo 12.

Los recursos ministrados por el Centro Nacional de Equidad de Género y Salud Reproductiva, para el servicio especializado de Tamiz Neonatal Metabólico, podrán ser ejercidos por "LA ENTIDAD", a partir de la fecha en que sea publicado en el Diario Oficial de la Federación, el Acuerdo por el que se emiten las Reglas de Operación del Programa Seguro Médico Siglo XXI, para el ejercicio fiscal 2020.

ORIGEN DE LOS RECURSOS PRESUPUESTARIOS (PESOS) RAMO 12				
NO.	UNIDAD RESPONSABLE / PROGRAMA DE ACCIÓN	INSTITUTO DE SALUD PARA EL BIENESTAR		
		SMS XXI RECURSOS PRESUPUESTARIO S	SMS XXI INSUMOS	SMS XXI RECURSOS PRESUPUESTA RIOS TOTAL
L00 CENTRO NACIONAL DE EQUIDAD DE GÉNERO Y SALUD REPRODUCTIVA				
1	Salud Sexual y Reproductiva	0.00	0.00	0.00
	4 Salud Perinatal	0.00	0.00	0.00

NOTA: La descripción detallada de los insumos/servicios a adquirir o contratar con los recursos que se indican en el presente anexo, se encuentran identificados en el **Módulo de Reportes-Presupuestación-Ramo 12**, (Formato Reporte de ramo 12 por entidad federativa, programa, fuente de financiamiento e insumo, bien o servicio) del **Sistema de Información para la Administración del Fondo para el Fortalecimiento de Acciones de Salud Pública en las Entidades Federativas, SIAFFASPE**.

Continúa en la siguiente página

9


ANEXO 3

CONVENIO ESPECIFICO EN MATERIA DE MINISTRACIÓN DE SUBSIDIOS PARA EL FORTALECIMIENTO DE ACCIONES DE SALUD PÚBLICA EN LAS ENTIDADES FEDERATIVAS QUE CELEBRAN, EL EJECUTIVO FEDERAL, POR CONDUCTO DE "LA SECRETARÍA", Y "LA ENTIDAD".

Calendario de Ministraciones
(Pesos)

310 DIRECCIÓN GENERAL DE PROMOCIÓN DE LA SALUD

NO.	PROGRAMA DE ACCIÓN ESPECÍFICO	
1	Políticas de Salud Pública y Promoción de la Salud	
	1.1 Determinantes Personales	
	Febrero	812,959.97
	Agosto	969,448.07
	Subtotal de ministraciones	1,782,408.04
	U008 / OB010	1,782,408.04
	Subtotal de programas institucionales	1,782,408.04
	1.2 Mercadotecnia Social en Salud	
	Febrero	0.00
	Agosto	675,000.00
	Subtotal de ministraciones	675,000.00
	U008 / OB010	675,000.00
	Subtotal de programas institucionales	675,000.00
	1.3 Determinantes Colectivos	
	Febrero	324,883.88
	Agosto	509,698.60
	Subtotal de ministraciones	834,582.48
	P018 / CS010	517,823.60
	U008 / OB010	316,758.88
	Subtotal de programas institucionales	834,582.48
	1.4 Capacitación	
	Febrero	429,533.00
	Subtotal de ministraciones	429,533.00
	P018 / CS010	365,533.00
	U008 / OB010	64,000.00
	Subtotal de programas institucionales	429,533.00
	1.5 Intersectorialidad	
	Febrero	109,000.00
	Subtotal de ministraciones	109,000.00
	P018 / CS010	9,000.00
	U008 / OB010	100,000.00
	Subtotal de programas institucionales	109,000.00
	1.6 Evaluación	
	Febrero	0.00
	Subtotal de ministraciones	0.00
	Total Programa	3,830,523.52
	Total	3,830,523.52

313 SECRETARIADO TÉCNICO DEL CONSEJO NACIONAL DE SALUD MENTAL

NO.	PROGRAMA DE ACCIÓN ESPECÍFICO	
1	Salud Mental y Adicciones	

1.1 Salud Mental	
Febrero	0.00
Subtotal de ministraciones	0.00
1.2 Adicciones	
Febrero	0.00
Subtotal de ministraciones	0.00
Total Programa	0.00
Total	0.00

315 SECRETARIADO TÉCNICO DEL CONSEJO NACIONAL PARA LA PREVENCIÓN DE ACCIDENTES

NO.	PROGRAMA DE ACCIÓN ESPECÍFICO	
1	Seguridad Vial	
		0.00
	Febrero	501,500.00
	Agosto	501,500.00
	Subtotal de ministraciones	501,500.00
	P018 / AC020	501,500.00
	Subtotal de programas institucionales	501,500.00
2	Prevención de Accidentes en Grupos Vulnerables	
		0.00
	Febrero	210,000.00
	Agosto	210,000.00
	Subtotal de ministraciones	210,000.00
	P018 / AC040	210,000.00
	Subtotal de programas institucionales	210,000.00
Total		711,500.00

316 DIRECCIÓN GENERAL DE EPIDEMIOLOGÍA

NO.	PROGRAMA DE ACCIÓN ESPECÍFICO	
1	Atención a Emergencias en Salud	
	1.1 Emergencias	
		365,036.00
	Febrero	278,285.00
	Agosto	643,321.00
	Subtotal de ministraciones	643,321.00
	U009 / EE200	643,321.00
	Subtotal de programas institucionales	643,321.00
	1.2 Monitoreo	
		353,769.00
	Febrero	353,769.00
	Agosto	707,538.00
	Subtotal de ministraciones	707,538.00
	U009 / EE200	707,538.00
	Subtotal de programas institucionales	707,538.00
Total Programa		1,350,859.00
2	Diagnóstico en Salud Pública	
		722,761.00
	Febrero	722,761.00
	Agosto	1,445,522.00
	Subtotal de ministraciones	1,445,522.00
	U009 / EE210	1,445,522.00
	Subtotal de programas institucionales	1,445,522.00
Total		2,796,381.00

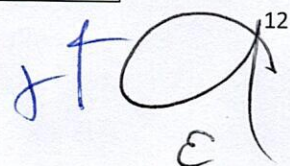
K00 CENTRO NACIONAL PARA LA PREVENCIÓN Y EL CONTROL DEL VIH/SIDA

NO.	PROGRAMA DE ACCIÓN ESPECÍFICO
------------	--------------------------------------

1	Virus de la Inmunodeficiencia Humana e Infecciones de Transmisión Sexual	
	Febrero	0.00
	Agosto	474,920.00
	Subtotal de ministraciones	474,920.00
	P016 / VH020	474,920.00
	Subtotal de programas institucionales	474,920.00
2	Virus de la Hepatitis C	
	Febrero	241,107.36
	Agosto	482,214.72
	Subtotal de ministraciones	723,322.08
	P016 / VH020	723,322.08
	Subtotal de programas institucionales	723,322.08
Total		1,198,242.08

**L00 CENTRO NACIONAL DE EQUIDAD DE GÉNERO Y SALUD REPRODUCTIVA
PROGRAMA DE ACCIÓN ESPECÍFICO**

NO.		
1	Salud Sexual y Reproductiva	
	1.1 SSR para Adolescentes	
	Febrero	750,921.80
	Marzo	266,172.34
	Subtotal de ministraciones	1,017,094.14
	P020 / SR010	1,017,094.14
	Subtotal de programas institucionales	1,017,094.14
	1.2 PF y Anticoncepción	
	Febrero	789,724.47
	Agosto	599,594.71
	Subtotal de ministraciones	1,389,319.17
	P020 / SR020	1,389,319.17
	Subtotal de programas institucionales	1,389,319.17
	1.3 Salud Materna	
	Febrero	2,476,839.43
	Agosto	2,455,619.70
	Subtotal de ministraciones	4,932,459.13
	P020 / AP010	4,682,459.13
	P020 / SR020	250,000.00
	Subtotal de programas institucionales	4,932,459.13
	1.4 Salud Perinatal	
	Febrero	1,218,894.10
	Agosto	804,731.21
	Subtotal de ministraciones	2,023,625.31
	P020 / AP010	2,023,625.31
	Subtotal de programas institucionales	2,023,625.31
	1.5 Aborto Seguro	
	Febrero	265,000.00
	Agosto	55,000.00
	Subtotal de ministraciones	320,000.00
	P020 / MJ030	320,000.00
	Subtotal de programas institucionales	320,000.00
	1.6 Violencia de Género	
	Febrero	2,546,053.60
	Agosto	3,024,859.32
	Subtotal de ministraciones	5,570,912.92


12


P020 / MJ030		5,570,912.92
Subtotal de programas institucionales		5,570,912.92
Total Programa		15,253,410.67
2 Cáncer		
Febrero		1,917,871.36
Agosto		731,479.43
Subtotal de ministraciones		2,649,350.79
P020 / CC010		2,649,350.79
Subtotal de programas institucionales		2,649,350.79
3 Igualdad de Género		
Febrero		265,543.60
Agosto		223,189.93
Subtotal de ministraciones		488,733.53
P020 / MJ040		488,733.53
Subtotal de programas institucionales		488,733.53
Total		18,391,494.98

000 CENTRO NACIONAL DE PROGRAMAS PREVENTIVOS Y CONTROL DE ENFERMEDADES

NO.	PROGRAMA DE ACCIÓN ESPECÍFICO	
1	Atención de la Zoonosis	
	Febrero	0.00
	Agosto	30,368.36
	Subtotal de ministraciones	30,368.36
	U009 / EE070	30,368.36
	Subtotal de programas institucionales	30,368.36
2	Control de Enfermedades Transmitidas por Vectores e Intoxicación por Veneno de Artrópodos	
	2.1 Paludismo	
	Febrero	75,920.90
	Agosto	75,920.90
	Subtotal de ministraciones	151,841.80
	U009 / EE020	151,841.80
	Subtotal de programas institucionales	151,841.80
	2.2 Enfermedad de Chagas	
	Febrero	0.00
	Subtotal de ministraciones	0.00
	2.3 Leishmaniasis	
	Febrero	0.00
	Subtotal de ministraciones	0.00
	2.4 Intoxicación por Artrópodos	
	Febrero	57,595.00
	Agosto	57,595.00
	Subtotal de ministraciones	115,190.00
	U009 / EE020	115,190.00
	Subtotal de programas institucionales	115,190.00
	2.5 Dengue	
	Febrero	2,265,549.50
	Agosto	1,756,960.95
	Subtotal de ministraciones	4,022,510.45
	U009 / EE020	4,022,510.45
	Subtotal de programas institucionales	4,022,510.45

2.6 Vigilancia Post Oncocercosis		
Febrero		0.00
Subtotal de ministraciones		0.00
Total Programa	4,289,542.25	
3 Control y Eliminación de las Micobacteriosis		
Febrero		0.00
Subtotal de ministraciones		0.00
4 Atención de Urgencias Epidemiológicas y Desastres		
Febrero		0.00
Agosto		375,816.62
Subtotal de ministraciones		375,816.62
U009 / EE010		375,816.62
Subtotal de programas institucionales		375,816.62
5 Prevención y Control de las Neumonías Adquiridas en la Comunidad e Influenza		
Febrero		0.00
Subtotal de ministraciones		0.00
6 Enfermedades Respiratorias Crónicas		
Febrero		0.00
Agosto		30,760.00
Subtotal de ministraciones		30,760.00
U009 / EE050		30,760.00
Subtotal de programas institucionales		30,760.00
7 Enfermedades Cardiometabólicas		
Febrero		2,405,423.10
Agosto		2,129,527.72
Subtotal de ministraciones		4,534,950.82
U008 / OB010		4,534,950.82
Subtotal de programas institucionales		4,534,950.82
8 Salud en el Adulto Mayor		
Febrero		229,932.30
Agosto		265,918.76
Subtotal de ministraciones		495,851.06
U008 / OB010		495,851.06
Subtotal de programas institucionales		495,851.06
9 Salud Bucal		
Febrero		60,736.72
Agosto		45,552.54
Subtotal de ministraciones		106,289.26
U009 / EE060		106,289.26
Subtotal de programas institucionales		106,289.26
10 Prevención de Enfermedades Diarréicas Agudas		
Febrero		75,920.90
Agosto		75,920.90
Subtotal de ministraciones		151,841.80
U009 / EE010		151,841.80
Subtotal de programas institucionales		151,841.80
Total	10,015,420.17	

14


R00 CENTRO NACIONAL PARA LA SALUD DE LA INFANCIA Y LA ADOLESCENCIA

NO.	PROGRAMA DE ACCIÓN ESPECÍFICO	
1	Vacunación, Infancia y Adolescencia	
	Febrero	632,582.10
	Agosto	661,442.59
	Subtotal de ministraciones	1,294,024.69
	E036 / VA010	1,294,024.69
	Subtotal de programas institucionales	1,294,024.69
2	Atención a la Salud de la Adolescencia	
	Febrero	112,057.25
	Agosto	123,262.98
	Subtotal de ministraciones	235,320.23
	P018 / IA010	235,320.23
	Subtotal de programas institucionales	235,320.23
3	Atención a la Salud en la Infancia	
	Febrero	112,057.25
	Agosto	123,262.98
	Subtotal de ministraciones	235,320.23
	P018 / IA030	235,320.23
	Subtotal de programas institucionales	235,320.23
4	Cáncer de infancia y adolescencia	
	Febrero	57,595.00
	Agosto	51,835.50
	Subtotal de ministraciones	109,430.50
	P018 / CC030	109,430.50
	Subtotal de programas institucionales	109,430.50
Total		1,874,095.64
Gran total		38,817,657.39

NOTA: La descripción detallada de los insumos/servicios a adquirir o contratar con los recursos que se indican en el presente anexo, se encuentran identificados en el **Módulo de Reportes-Presupuestación-Ramo 12**, (Formato Reporte de ramo 12 por entidad federativa, programa, fuente de financiamiento e insumo, bien o servicio) del **Sistema de Información para la Administración del Fondo para el Fortalecimiento de Acciones de Salud Pública en las Entidades Federativas, SIAFFASPE**.

Continúa en la siguiente página

ANEXO 4

CONVENIO ESPECIFICO EN MATERIA DE MINISTRACION DE SUBSIDIOS PARA EL FORTALECIMIENTO DE ACCIONES DE SALUD PÚBLICA EN LAS ENTIDADES FEDERATIVAS QUE CELEBRAN, EL EJECUTIVO FEDERAL, POR CONDUCTO DE "LA SECRETARÍA", Y "LA ENTIDAD".

Programas-Indicadores-Metas de "LOS PROGRAMAS" en materia de Salud Pública.

310 DIRECCIÓN GENERAL DE PROMOCIÓN DE LA SALUD

No.	PROGRAMA	ÍNDICE	TIPO DE INDICADOR	NUMERADOR	DENOMINADOR	META FEDERAL	INDICADOR	META ESTATAL
1	Políticas de Salud Pública y Promoción de la Salud							
	Determinantes Personales	1.1.1	Proceso	Refugios temporales para migrantes certificados	Total de refugios temporales para migrantes	32	El indicador mide el número de refugios temporales para migrantes certificados como entornos saludables y seguros	1
	Determinantes Personales	2.1.1	Proceso	Total de población no derechohabiente que recibe la Cartilla Nacional de Salud por cambio de grupo de edad	Total de población nacional no derechohabiente que cambia grupo de edad para la Cartilla Nacional de Salud	80	El indicador mide la cobertura que se alcanza de población no derechohabiente que recibe la Cartilla Nacional de Salud por cambio de grupo de edad	80
	Determinantes Personales	3.1.1	Proceso	Total de mediciones de determinantes de la salud realizadas	Total de mediciones de determinantes de la salud programadas	100	El indicador identifica el total de mediciones de determinantes de la salud realizados	100
	Determinantes Personales	3.2.1	Proceso	Población que reporta recibir servicios de promoción de la salud	Total de población nacional	100	El indicador mide la población que recibió servicios de promoción de la salud para mejorar en sus estilos de vida y entornos clave de desarrollo	100
	Determinantes Personales	3.3.1	Proceso	Número de entornos clave por municipio con acciones activas para mejorar los determinantes de la salud que afectan su panorama epidemiológico	Número de entornos clave integrados en cada municipio según el INEGI	100	El indicador mide los entornos clave con determinantes positivos para su salud que permiten a la población generar un estilo de vida saludable para enfrentar su panorama epidemiológico	100
	Determinantes Personales	4.1.1	Resultado	Número de escuelas preescolares y primarias certificadas como promotoras de la salud	Número total de escuelas públicas preescolares y primarias	5	Escuelas preescolares y primarias que cumplieron los criterios de validación para ser "Escuelas Promotoras de la Salud"	3

INDICE: Representado por: Número de Estrategia. Número de Línea de Acción y Número de Actividad General

2	Mercadotecnia Social en Salud	1.1.1	Proceso	Número de materiales educativos realizados y difundidos	No aplica	1,200	Mide el número de materiales educativos realizados y difundidos, que motiven la adopción de comportamientos, actitudes y entornos saludables en la población	12
3	Determinantes Colectivos	2.1.1	Proceso	Número de Redes de Municipios de la Salud que realizan acciones que inciden positivamente en la salud pública	Número de Redes Instaladas de Municipios por la Salud en el país.	80	Mide el porcentaje de Redes de Municipios por la Salud que han elaborado y están ejecutando un programa de trabajo que considera acciones que inciden positivamente en la salud pública.	100
3	Determinantes Colectivos	3.1.1	Proceso	Número municipios que implementan un programa de trabajo con acciones intersectoriales y de salud pública para su certificación	Número total de municipios	26	Mide el porcentaje de municipios que están implementado un programa de trabajo con acciones intersectoriales y de salud pública dentro del proceso de certificación del municipio, para incidir en los principales problemas de salud a nivel local.	100
3	Determinantes Colectivos	4.1.1	Resultado	Número de comunidades de 500 a 2500 habitantes certificadas como saludables	Total de comunidades de 500 habitantes programadas a certificarse como promotoras de salud	100	Mide la cobertura de comunidades que lograron certificación a través del trabajo participativo de los integrantes de ésta (personas, familias, instituciones, organizaciones de la sociedad civil) para mejorar su salud a través del control de los determinantes sociales de la salud.	100
3	Determinantes Colectivos	4.1.2	Proceso	Número de localidades en zonas de atención prioritaria con acciones integrales de salud pública	No aplica	32	Se mide el número de localidades en zonas de atención prioritaria con acciones integrales de salud pública	2
3	Determinantes Colectivos	4.2.1	Proceso	Entornos certificados como saludables en los lugares en donde interviene el Programa	Entornos programados para certificar como saludables en los lugares en donde interviene el Programa	100	Mide los entornos certificados como saludables que se requieren para cumplir con la certificación de comunidades, municipios y en donde se realizan	100

									acciones integradas en zonas prioritarias	
4	Capacitación	1.2.1	Proceso		Comités locales de salud de comunidades a certificar, capacitados en temas de salud pública	Comités locales de Salud de comunidades a certificar, programados para capacitar en temas de salud pública	100	100	Mide el número de comités locales de salud capacitados en temas de salud pública	100
4	Capacitación	1.2.2	Proceso		Agentes de salud capacitados en temas de salud pública	Agentes de Salud programados para capacitar en temas de salud pública	100	100	Agentes de salud capacitados en temas de salud pública	100
4	Capacitación	1.2.3	Proceso		Procuradoras (es) de salud capacitados en temas de salud pública	Procuradoras (es) de salud programadas para capacitar en temas de salud pública	100	100	Mide el número de Procuradoras (es) de salud capacitados en temas de salud pública	100
4	Capacitación	1.3.1	Proceso		Número de municipios con personal del ayuntamiento capacitado en el año	Número total de municipios en el año	26	100	Municipios que han capacitado a su personal en temas de promoción de la salud y de salud pública	100
5	Intersectorialidad	2.1.1	Proceso		Número de informes estatales de intervenciones intersectoriales que favorezcan la salud de la población impulsadas por grupos de trabajo	No aplica	289	10	Mide número de informes de intervenciones intersectoriales que favorezcan la salud de la población impulsadas por los grupos de trabajo (informes del grupo intersectorial; informes de comité técnico estatal de entornos, comunidades, ciudades y municipios promotores de la salud e informes de las ferias de promoción de la salud para población migrante)	10
5	Intersectorialidad	3.1.1	Proceso		Número de alianzas	Total de alianzas planeadas	100	100	El indicador mide el porcentaje de alianzas con instancias gubernamentales o no gubernamentales de acciones conjuntas para promover un estilo de vida saludable	100
6	Evaluación	1.1.1	Proceso		Número de Jurisdicciones Sanitarias que dan cumplimiento a los	Número de Jurisdicciones Sanitarias supervisadas	100	100	Porcentaje de Jurisdicciones Sanitarias que dan cumplimiento a los acuerdos de la supervisión	100

INDICE: Representado por: Número de Estrategia. Número de Línea de Acción y Número de Actividad General

				acuerdos de la supervisión			
--	--	--	--	----------------------------	--	--	--

313 SECRETARIADO TÉCNICO DEL CONSEJO NACIONAL DE SALUD MENTAL

No.	PROGRAMA	ÍNDICE	TIPO DE INDICADOR	NUMERADOR	DENOMINADOR	META FEDERAL	INDICADOR	META ESTATAL
SIN DATOS								

315 SECRETARIADO TÉCNICO DEL CONSEJO NACIONAL PARA LA PREVENCIÓN DE ACCIDENTES

No.	PROGRAMA	ÍNDICE	TIPO DE INDICADOR	NUMERADOR	DENOMINADOR	META FEDERAL	INDICADOR	META ESTATAL
1	Seguridad Vial	4.1.1	Resultado	Total de mediciones de factores de riesgo realizadas.	No aplica	34	Las entidades federativas realizarán el levantamiento de datos correspondiente a la identificación de factores de riesgo en el ámbito de ocurrencia seleccionado de acuerdo con sus necesidades identificadas en los perfiles epidemiológicos y muestras seleccionadas, con la finalidad de establecer acciones de prevención de lesiones en materia de seguridad vial.	1
1	Seguridad Vial	4.2.1	Proceso	Total de población que reciben pláticas de sensibilización sobre seguridad vial	No aplica	1,637,083	Población sensibilizada mediante pláticas sobre prevención de accidentes	10,207
1	Seguridad Vial	6.1.1	Proceso	Número de municipios prioritarios que aplican controles de alcoholimetría	Total de Municipios Prioritarios (197)	80	La aplicación de puntos de control de alcoholimetría se refiere a la instalación de operativos en donde realicen pruebas diagnósticas de alcohol en aire expirado a conductores de vehículos motorizados mediante el uso de equipos de alcoholimetría.	4
1	Seguridad Vial	7.1.1	Proceso	Número de campañas activas de prevención de accidentes viales en las entidades federativas	No aplica	28	Mide el número de campañas activas de prevención de lesiones de causa externa en las entidades federativas	1

1	Seguridad Vial	8.2.1	Proceso	Entidades federativas con Centro Regulator de Urgencias Médicas operando con base en el modelo nacional. (32 estados)	Entidades federativas programadas para operar con un Centro Regulator de Urgencias Médicas con base en el modelo nacional. (32 estados)	100	Entidades federativas con Centro Regulator de Urgencias Médicas operando con base en el modelo nacional	1
2	Prevención de Accidentes en Grupos Vulnerables	1.1.2	Resultado	Número de entidades federativas que realizan acciones de prevención de lesiones accidentales, a través de la difusión de material educativo y de promoción de la salud	No aplica	20	Mide el número de entidades federativas que difunden material educativo y de promoción de la salud, para la prevención de lesiones accidentales (ahogamientos, asfixias, caídas, envenenamientos e intoxicaciones y quemaduras)	1
2	Prevención de Accidentes en Grupos Vulnerables	3.1.1	Resultado	Total de mediciones de factores de riesgo realizadas	No aplica	17	Las entidades federativas realizarán el levantamiento de datos correspondiente a la identificación de factores de riesgo en el ámbito de ocurrencia seleccionado de acuerdo con sus necesidades identificadas en los perfiles epidemiológicos y muestras seleccionadas, con la finalidad de establecer acciones de prevención de lesiones accidentales	1
2	Prevención de Accidentes en Grupos Vulnerables	3.2.1	Resultado	Número de acciones de sensibilización sobre prevención de lesiones accidentales realizadas	No aplica	35	Las entidades federativas realizarán acciones de sensibilización de acuerdo al grupo de edad de pertenencia, con la finalidad de que puedan identificar los principales factores de riesgo para la ocurrencia de lesiones accidentales.	1

316 DIRECCIÓN GENERAL DE EPIDEMIOLOGÍA

No.	PROGRAMA	ÍNDICE	TIPO DE INDICADOR	NUMERADOR	DENOMINADOR	META FEDERAL	INDICADOR	META ESTATAL
1	Atención a Emergencias en Salud							

ÍNDICE: Representado por: Número de Estrategia. Número de Línea de Acción y Número de Actividad General

1	Emergencias	1.1.1	Proceso	Número de UIES en operación en el año	Número de UIES programadas por año	90	UIES en operación bajo la normatividad establecida.	90
1	Emergencias	2.1.1	Proceso	Entidades Federativas con servicios de Salud Internacional en operación.	Entidades Federativas con servicios de Salud Internacional Programadas por año	90	Entidades Federativas con servicios de Salud Internacional en operación bajo la normatividad establecida.	90
1	Emergencias	5.2.1	Proceso	Supervisiones realizadas	Supervisiones Programadas	100	Supervisión a las Jurisdicciones sanitarias de mayor riesgo y niveles locales.	100
2	Monitoreo	1.1.1	Proceso	Número de Sistemas especiales cuyo índice de desempeño aumentaron en 0.3 puntos con respecto del año anterior en cada una de las entidades federativas.	Número de Sistemas Especiales programados por cada Entidad para mejorar	90	Número de Sistemas especiales cuyo índice de desempeño aumentaron en 0.3 puntos con respecto del año anterior en cada una de las entidades federativas.	90
2	Monitoreo	1.1.2	Proceso	Número de Reportes de Información Epidemiológica mensual publicados en un medio oficial.	Número de reportes de información epidemiológicos programados	100	Porcentaje de Reportes de Información epidemiológica publicados	100
2	Diagnóstico en Salud Pública	1.2.1	Proceso	Índice de Desempeño alcanzado por el LESP	Índice de Desempeño programado por el LESP	100	Índice de desempeño de los diagnósticos del marco analítico básico declarados por el LESP	100
2	Diagnóstico en Salud Pública	2.1.2	Proceso	Número de muestras procesadas del Marco Analítico por el LESP	Número de muestras aceptadas del Marco Analítico por el LESP	100	Porcentaje de cobertura del servicio diagnóstico del Marco Analítico	100
2	Diagnóstico en Salud Pública	2.1.3	Proceso	Número de muestras procesadas en tiempo del Marco Analítico	Número de muestras aceptadas del Marco Analítico	100	Porcentaje de muestras procesadas en tiempo del Marco Analítico	100

K00 CENTRO NACIONAL PARA LA PREVENCIÓN Y EL CONTROL DEL VIH/SIDA

No.	PROGRAMA	ÍNDICE	TIPO DE INDICADOR	NUMERADOR	DENOMINADOR	META FEDERAL	INDICADOR	META ESTATAL
1	Virus de la Inmunodeficiencia Humana e Infecciones de Transmisión Sexual	1.3.1	Proceso	Fases completas en la implementación de la estrategia estatal de prevención combinada del VIH e ITS.	Fases programadas en la implementación de la estrategia estatal de prevención combinada del VIH e ITS.	100	Es el porcentaje de avance de las fases para la implementación de la estrategia estatal de prevención combinada,	100

ÍNDICE: Representado por: Número de Estrategia. Número de Línea de Acción y Número de Actividad General

								<p>respecto de las fases programadas en el año. Este indicador intenta medir el avance en la implementación de la estrategia estatal de prevención combinada, cuyo proceso se describe en cuatro fases que agrupan las actividades a realizar en cada trimestre del año:</p> <p>Fase 1.- Programa de trabajo de la estrategia estatal de prevención combinada (1er. Trimestre.)</p> <p>Fase 2.- Firma de convenios (Censida y entidades federativas) y asignación de recursos financieros (2do. Trimestre).</p> <p>Fase 3.- Monitoreo y seguimiento de actividades (reporte de avance) (3er. Trimestre).</p> <p>Fase 4.- Recepción de reporte final (4to. trimestre).</p> <p>Cada fase equivale a un 25% de avance y cada trimestre se irá acumulando, hasta llegar a 100%.</p>	
1	Virus de la Inmunodeficiencia Humana e Infecciones de Transmisión Sexual	1.9.1	Proceso	Condomes distribuidos a personas con VIH e ITS en Servicios Especializados de Atención Integral.	No aplica	112	112	<p>Mide el número de condones distribuidos por persona/año con VIH e ITS que acuden a los Servicios Especializados de Atención Integral (Saih y Capasits) de la Secretaría de Salud.</p>	112
1	Virus de la Inmunodeficiencia Humana e Infecciones de Transmisión Sexual	5.1.1	Proceso	Personas seropositivas no tratadas anteriormente cuyo primer recuento de linfocitos CD4 fue menor a 200 células/ul en la Secretaría de Salud.	Personas seropositivas no tratadas anteriormente que tuvieron el primer recuento de linfocitos CD4 en el año en la Secretaría de Salud.	100	100	<p>Es la proporción de personas no tratadas anteriormente con un recuento de linfocitos CD4 menor a 200 células/ul, con respecto a la meta de personas no tratadas anteriormente, que tuvieron un primer</p>	100

ÍNDICE: Representado por: Número de Estrategia. Número de Línea de Acción y Número de Actividad General

1	Virus de la Inmunodeficiencia Humana e Infecciones de Transmisión Sexual	8.2.1	Resultado	Número de personas con VIH en tratamiento antirretroviral con carga viral suprimida en el último año (<1,000 copias/ml)	Número de personas con VIH en tratamiento antirretroviral en el último año.	90	recuento de CD4 en la Secretaría de Salud (SS) durante el periodo de notificación.	89
1	Virus de la Inmunodeficiencia Humana e Infecciones de Transmisión Sexual	8.10.1	Proceso	Personas en TAR referidas a tratamiento de TB activa en la Secretaría de Salud.	Personas con TB y VIH en la Secretaría de Salud.	100	Es el porcentaje de personas en TAR que son referidas a tratamiento para la TB activa en la Secretaría de Salud, respecto del total del personas con TB activa y VIH en la Secretaría de Salud en el periodo de notificación.	100
1	Virus de la Inmunodeficiencia Humana e Infecciones de Transmisión Sexual	11.6.1	Proceso	Tasa de consultas de ITS de primera vez por cada 100 mil personas de 15 a 49 años en la Secretaría de Salud.	Meta estimada de consultas de ITS de primera vez por cada 100 mil personas de 15 a 49 años en la Secretaría de Salud (tasa).	100	Intenta promover la atención de las ITS en la Secretaría de Salud (SS), a través de aumentar el número de consultas de ITS de primera vez; respecto de la población de 15 a 49 años de la Secretaría de Salud (por 100 mil personas en este grupo de edad).	100
1	Virus de la Inmunodeficiencia Humana e Infecciones de Transmisión Sexual	12.3.1	Resultado	Número de mujeres embarazadas que viven con VIH en TAR con carga viral suprimida en el último año (<1,000 copias/ml).	Número de mujeres embarazadas con VIH en tratamiento antirretroviral.	90	Mide el impacto de las mujeres embarazadas con VIH en tratamiento antirretroviral con carga viral suprimida (<1000 copias/ml), atendidas en la Secretaría de Salud en el último año, lo cual forma parte de las medidas de prevención de la transmisión vertical del VIH. Se refiere a la proporción de mujeres embarazadas con VIH en	90

2	Virus de la Hepatitis C	5.2.1	Estructura	Capacitaciones realizadas para el personal de enfermería del Programa VHC.	Capacitaciones programadas para el personal de enfermería del Programa VHC.	100	tratamiento ARV en supresión viral (<1000 copias/ml) en la Secretaría de Salud.	100
2	Virus de la Hepatitis C	8.6.1	Proceso	Personas diagnosticadas con VHC que están en tratamiento antiviral.	Personas diagnosticadas con VHC.	70	Se refiere al porcentaje de personas que reciben tratamiento antiviral, respecto de las personas que han sido diagnosticadas con VHC.	70

L00 CENTRO NACIONAL DE EQUITAD DE GÉNERO Y SALUD REPRODUCTIVA

No.	PROGRAMA	ÍNDICE	TIPO DE INDICADOR	NUMERADOR	DENOMINADOR	META FEDERAL	INDICADOR	META ESTATAL
1	Salud Sexual y Reproductiva							
1	SSR para Adolescentes	1.1.1	Proceso	Total de campañas y estrategias de IEC realizadas para la adecuada difusión de los derechos sexuales y reproductivos.	No aplica	52	Se refiere a las campañas realizadas con el objetivo de difundir los derechos sexuales y reproductivos.	1
1	SSR para Adolescentes	1.2.1	Estructura	Total de docentes capacitados en temas de salud sexual y reproductiva	No aplica	3,580	Corresponde al número de docentes que han sido capacitados en temas de salud sexual y reproductiva, y son conocedores de los diferentes derechos sexuales y reproductivos.	100
1	SSR para Adolescentes	1.3.1	Proceso	Total de Promotores y brigadistas juveniles voluntarios activos	Total de Promotores y brigadistas juveniles voluntarios registrados	80	Corresponde al porcentaje de Promotores y brigadistas juveniles voluntarios activos, respecto del total de promotores registrados al periodo de evaluación.	80
1	SSR para Adolescentes	1.4.1	Proceso	Total de consultas de primera vez, otorgadas a hombres.	No aplica	195,745	Número de consultas de primera vez que reciben	815

INDICE: Representado por: Número de Estrategia. Número de Línea de Acción y Número de Actividad General

1	SSR para Adolescentes	2.1.1	Estructura	dentro de los servicios amigables Total de personas capacitadas en el Modelo de atención Integral en salud sexual y reproductiva para adolescentes.	No aplica	4,650	hombres adolescentes en los Servicios Amigables laboran en primer nivel de atención capacitadas en la NOM 047 específicamente en el apartado de Salud Sexual.	100
1	SSR para Adolescentes	2.2.1	Estructura	Total de personas capacitadas en el Modelo de atención Integral en salud sexual y reproductiva para adolescentes.	No aplica	4,660	Número de personas que laboran en el primer nivel de atención capacitadas en el Modelo de atención Integral en salud sexual y reproductiva para adolescentes.	140
1	SSR para Adolescentes	2.4.1	Estructura	Total de servicios amigables nuevos durante el periodo	No aplica	125	Número de servicios amigables nuevos en las unidades de salud	2
1	SSR para Adolescentes	3.2.1	Resultado	Mujeres adolescentes que aceptan un método anticonceptivo de larga duración, otorgado inmediato al evento obstétrico	Mujeres adolescentes con evento obstétrico	80	Porcentaje de mujeres adolescentes de 15 a 19 años que posterior a algún evento obstétrico, aceptan un método anticonceptivo de larga duración, excepto condón.	89
1	SSR para Adolescentes	3.3.1	Proceso	Total de reuniones GEPEA/GEISR en las que haya participación de la Secretaría de Salud estatal	No aplica	65	Número de sesiones GEPEA/GEISR con participación de la Secretaría de Salud	4
2	PF y Anticoncepción	1.4.1	Proceso	Número de condones masculinos proporcionados en la Secretaría de Salud durante el año.	Número de usuarios activos de condones masculinos	50	Señala el número promedio de condones masculinos que se otorgan al año por cada usuario activo de este método en la Secretaría de Salud	50
2	PF y Anticoncepción	2.1.1	Resultado	Número de mujeres usuarias activas de métodos anticonceptivos aplicados o proporcionados en la Secretaría de Salud	No aplica	4,751,540	Corresponde al total de mujeres en edad fértil que utilizan un método anticonceptivo proporcionado o aplicado en la Secretaría de Salud	27,622
2	PF y Anticoncepción	2.2.1	Proceso	Número de personas capacitadas durante el año en temas de Planificación Familiar.	No aplica	3,312	Se refiere al número de personal capacitado respecto al número de personas a capacitar en el año (meta)	60
2	PF y Anticoncepción	2.3.1	Proceso	Número de visitas de supervisión	No aplica	257	Corresponde al total de visitas de supervisión y	3

									asesoría que se realizan durante el año a jurisdicciones y unidades médicas de primer nivel de atención para verificar la situación de abasto de anticonceptivos.	
	2	PF y Anticoncepción	2.4.1	Proceso				No aplica	Número de mujeres atendidas por algún evento obstétrico durante el año (parto, aborto o cesárea) que adoptan un método anticonceptivo durante los 42 días posteriores a la atención del evento.	5,956
	2	PF y Anticoncepción	2.5.1	Resultado				Número de usuarias activas de ARAP (DIU, SIU, Implante subdérmico) al final del año en curso.) *100	Muestra el porcentaje de mujeres que iniciaron el año con un ARAP o adoptaron un ARAP durante el año y se mantienen activas al final del año	80
	2	PF y Anticoncepción	2.6.1	Estructura				No aplica	Corresponde al número de centros de salud y hospitales con alta demanda de atención de enfermedades concomitantes (diabetes mellitus, hipertensión arterial, cáncer, sobrepeso, etc.) que cuentan con al menos un consultorio habilitado para la prestación de servicios de planificación familiar y anticoncepción para mujeres con alto riesgo obstétrico.	3
	2	PF y Anticoncepción	2.7.1	Resultado				No aplica	Número de vasesotomías realizadas a hombres con paridad satisfecha, responsabilidad de la Secretaría de Salud	201
	2	PF y Anticoncepción	2.8.1	Estructura				No aplica	Corresponde al número de jurisdicciones sanitarias que cuentan con al menos un servicio de vasesotomía sin bisturi con personal	3

INDICE: Representado por: Número de Estrategia. Número de Línea de Acción y Número de Actividad General

									seguro dirigidas a mujeres en edad fértil			
5	Aborto Seguro	1.2.1	Resultado	Entidades federativas que realizan un diagnóstico situacional	Total de entidades federativas	32	32	Entidades federativas que realizan un diagnóstico situacional	1			
5	Aborto Seguro	2.1.1	Resultado	Número de capacitaciones realizadas al personal de salud	No aplica	32	32	Capacitaciones sobre atención integral al aborto seguro dirigidos al personal de salud	1			
5	Aborto Seguro	2.3.1	Resultado	Número de hospitales que brindan servicios de aborto seguro	No aplica	32	32	Número de hospitales que brindan servicios de aborto seguro	1			
5	Aborto Seguro	2.5.1	Resultado	Número de capacitaciones realizadas al personal de salud	No aplica	32	32	Capacitaciones dirigidas al personal de salud en el uso de medicamentos y aspiración para la prestación de servicios de aborto seguro	1			
6	Violencia de Género	1.1.1	Resultado	Número de materiales diseñados y elaborados con información de los criterios establecidos para la atención en salud a mujeres víctimas de violencia	No aplica	128	128	Número de materiales diseñados con información de los criterios establecidos para la atención en salud a mujeres víctimas de violencia	4			
6	Violencia de Género	1.2.1	Resultado	Capacitaciones realizadas	No aplica	64	64	Número de capacitaciones dirigidas a promotores juveniles en prevención de la violencia de género	16			
6	Violencia de Género	1.3.1	Resultado	Campañas realizadas por los Servicios Estatales de Salud sobre prevención de la violencia dirigidas a población usuaria	No aplica	32	32	Número de campañas de prevención de la violencia dirigidas a población usuaria de los Servicios Estatales de Salud	1			
6	Violencia de Género	2.1.1	Resultado	Personal de salud capacitado	Personal de salud programado a capacitar	100	100	Porcentaje de personal de salud capacitado para brindar orientación, consejería y referencia oportuna a las mujeres que viven violencia	100			
6	Violencia de Género	2.3.1	Resultado	Casos de violación sexual atendidos antes de 72 hrs con tratamiento profiláctico para VIH	Total de casos de violación sexual atendidos en los servicios estatales de salud	100	100	Casos de violación sexual atendidos en los servicios estatales de salud antes de las 72 hrs. a las que se les otorgo profilaxis para VIH	100			
6	Violencia de Género	2.4.1	Resultado	Número de mujeres de 15 años y más en	Número de mujeres de 15 años y más	100	100	Porcentaje de atención especializada a mujeres	100			

ÍNDICE: Representado por: Número de Estrategia. Número de Línea de Acción y Número de Actividad General

6	Violencia de Género	2.6.1	Resultado		situación de violencia que son atendidas en los servicios especializados	Personal de salud capacitado	Personal de salud programado a capacitar	100	que viven en situación de violencia		100	Porcentaje de personal de salud capacitado para promover el buen trato durante la atención obstétrica	100					
2	Cáncer	2.1.3	Resultado		Mujeres tamizadas con prueba de VPH de 35 a 64 años en 5 años	Mujeres de 35 a 64 años responsabilidad de la Ssa	35	Cobertura de tamizaje con prueba de VPH		44								
2	Cáncer	2.1.4	Resultado		Número de mujeres de 18 años y más, tamizadas en los CAPASITS	Total de mujeres mayores de 18 años registradas en los capacitados	70	Cobertura de tamizaje para cáncer de cuello uterino mujeres viviendo con VIH		70								
2	Cáncer	2.1.5	Resultado		Mujeres de 25 a 39 años de edad con exploración clínica de mamas en el periodo a evaluar	Mujeres de 25 a 39 años responsabilidad de la Ssa.	24	Cobertura de tamizaje con exploración clínica de mamas		24								
2	Cáncer	2.1.6	Resultado		Mujeres tamizadas con mastografía de 40 a 69 años en dos años.	Mujeres de 40 a 69 años responsabilidad de la Ssa.	31	Cobertura de tamizaje con mastografía		31								
2	Cáncer	2.1.7	Resultado		Mujeres tamizadas con citología cervical de 25 a 34 años en 3 años	Mujeres de 25 a 34 años responsabilidad de la Ssa	31	Cobertura de tamizaje con citología cervical		31								
2	Cáncer	2.1.8	Resultado		Mujeres tamizadas con citología de 25 a 64 años en 3 y 5 años (citología y PVPH respectivamente)	Mujeres de 25 a 64 años responsabilidad de la Ssa que viven en zona rural	31	Cobertura de tamizaje para cáncer de cuello uterino en zona rural		31								
2	Cáncer	2.3.1	Proceso		Mujeres con citología anormal y PVPH positiva con evaluación colposcópica	Total de mujeres con citología anormal y PVPH positiva	80	Porcentaje de casos con evaluación colposcópica		80								
2	Cáncer	2.3.2	Resultado		Casos tratados en clínicas de colposcopia	Total de casos con LEIAG	80	Porcentaje de tratamientos otorgados en casos de LEIAG		80								
2	Cáncer	2.3.3	Resultado		Mujeres con resultado BIRADS 4 y 5 que cuentan con evaluación diagnóstica	Total de mujeres con resultado BIRADS 4 y 5	95	Proporción de mujeres con BIRADS 4 y 5 evaluadas con evaluación diagnóstica		95								
2	Cáncer	3.1.1	Resultado		Mujeres con diagnóstico	Mujeres con diagnóstico	85	Proporción de mujeres con cáncer que recibieron		85								

INDICE: Representado por: Número de Estrategia. Número de Línea de Acción y Número de Actividad General

				confirmado de cáncer de mama o de cuello uterino en centro oncológico	confirmado de cáncer de mama o de cuello uterino	atención en centro oncológico	
2	Cáncer	3.1.3	Proceso	Mujeres viviendo con cáncer de mama y de cuello uterino, en tratamiento en centro oncológico	No aplica	Número de mujeres con cáncer que acuden a tratamiento en centro oncológico	1
2	Cáncer	3.1.4	Resultado	Mujeres con biopsia para confirmación de cáncer de mama que cuentan con al menos una sesión de acompañamiento emocional	Mujeres con biopsia para confirmación de cáncer de mama	Proporción de mujeres que recibieron acompañamiento emocional al momento del diagnóstico	85
2	Cáncer	4.1.1	Proceso	Personal capacitado	No aplica	Cantidad de personal capacitado en temas de Cáncer Mujer	20
2	Cáncer	4.1.2	Resultado	Personal certificado o recertificado	Personal programado para certificarse o recertificarse	Proporción de personal certificado o recertificado	1
2	Cáncer	4.2.4	Estructura	No. de "sistemas de imagen" funcionales, con póliza vigente	Total de "sistemas de imagen"	Proporción de sistemas de imagen funcionales con pólizas de mantenimiento vigentes	100
2	Cáncer	5.1.1	Proceso	Supervisiones realizadas que cuentan con informe de supervisión	Total de supervisiones programadas	Porcentaje de supervisiones realizadas	90
2	Cáncer	5.2.1	Proceso	Número de muestras inadecuadas	Total de muestras tomadas	Porcentaje de citologías inadecuadas	10
2	Cáncer	5.2.4	Proceso	Recomendaciones emitidas en control de calidad atendidas	Recomendaciones emitidas en control de calidad	Porcentaje de recomendaciones atendidas	85
3	Igualdad de Género	1.1.1	Proceso	Número de atenciones brindadas a mujeres en los CEI	No aplica	Número de atenciones brindadas a mujeres en los Centros de Entrenamiento Infantil (CEI).	1,290
3	Igualdad de Género	1.2.1	Proceso	Número de unidades de salud que cuentan con mecanismos incluyentes dirigidos a grupos en condición de vulnerabilidad	No aplica	Número de unidades de salud que cuentan con mecanismos incluyentes dirigidos a grupos en condición de vulnerabilidad.	2
3	Igualdad de Género	1.2.2	Proceso	Número de atenciones preferenciales brindadas en las unidades de salud	No aplica	Número de atenciones preferenciales brindadas en las unidades de salud a personas embarazadas.	2,050

							personas adultas mayores y personas con discapacidad, a través de las ventanillas incluyentes						
3	Igualdad de Género	1.4.1	Proceso		unidades de salud a personas embarazadas, adultas mayores y con discapacidad, a través de las ventanillas incluyentes	No aplica	13,183	Número de personas de unidades de salud capacitadas en materia de derechos humanos, no discriminación, inclusión y pertinencia cultural en salud	107				
3	Igualdad de Género	1.4.2	Proceso		Número total de personal de oficinas centrales y jurisdiccionales capacitados	No aplica	1,280	Número de personal de oficinas centrales y jurisdiccionales de los Servicios Estatales de Salud capacitado en materia de derechos humanos, no discriminación, inclusión y pertinencia cultural en salud	40				
3	Igualdad de Género	2.1.1	Proceso		Número total de programas de salud que han participado en la realización de acciones para incorporar la perspectiva de igualdad, no discriminación, inclusión y pertinencia cultural en salud	Total de programas de salud en operación a nivel estatal programados para realizar acciones para incorporar la perspectiva de igualdad, no discriminación, inclusión y pertinencia cultural en salud	100	Proporción de programas de salud con los que se han vinculado/participado para realizar acciones que incorporen la perspectiva de igualdad, no discriminación, inclusión y pertinencia cultural, respecto al total de programas de salud a nivel estatal programados.	100				
3	Igualdad de Género	3.1.1	Proceso		Número de unidades médicas de los Servicios Estatales de Salud que recibieron y difundieron los ejemplares de la revista Género y Salud en Cifras	No aplica	1,830	Número de unidades médicas de los Servicios Estatales de Salud que recibieron y difundieron los ejemplares de la revista Género y Salud en Cifras	21				
3	Igualdad de Género	4.2.1	Proceso		Actividades realizadas para mejorar la cultura institucional	Actividades programadas para mejorar la cultura institucional	100	Porcentaje de actividades realizadas para mejorar la cultura institucional respecto a lo programado	100				

INDICE: Representado por: Número de Estrategia. Número de Línea de Acción y Número de Actividad General

000 CENTRO NACIONAL DE PROGRAMAS PREVENTIVOS Y CONTROL DE ENFERMEDADES

No.	PROGRAMA	ÍNDICE	TIPO DE INDICADOR	NUMERADOR	DENOMINADOR	META FEDERAL	INDICADOR	META ESTATAL
1	Atención de la Zoonosis	3.1.1	Estructura	Número de profilaxis antirrábicas iniciadas en pacientes agredidos o en contacto con perro o gato doméstico	Número de pacientes agredidos o en contacto con perro o gato doméstico	11	Se busca no rebasar el 11% de inicios de profilaxis antirrábica en pacientes agredidos o en contacto con perro o gato en riesgo de padecer Rabia	11
1	Atención de la Zoonosis	3.2.1	Proceso	Perros y gatos domésticos vacunados en áreas de alto riesgo	Meta de perros y gatos domésticos a vacunarse en áreas de alto riesgo	90	Perros y gatos domésticos vacunados contra la rabia en áreas de alto riesgo.	90
1	Atención de la Zoonosis	3.3.1	Proceso	Perros y gatos domésticos vacunados contra la rabia en áreas de bajo riesgo	Meta de perros y gatos domésticos a vacunarse en áreas de riesgo	70	Perros y gatos domésticos vacunados contra la rabia en áreas de bajo riesgo	70
1	Atención de la Zoonosis	3.4.1	Proceso	Perros y gatos esterilizados quirúrgicamente	Meta anual de perros y gatos a vacunarse contra la rabia	4	Perros y gatos esterilizados quirúrgicamente en relación al universo anual de animales a vacunarse contra la rabia.	4
1	Atención de la Zoonosis	4.1.1	Proceso	Número de pacientes confirmados que fueron recuperados	Número de pacientes confirmados por 100.	30	Se busca aumentar la remisión en pacientes con brucelosis.	30
1	Atención de la Zoonosis	4.1.3	Proceso	Número de pacientes probables de brucelosis que cumplen con la definición operacional y que reciben tratamiento	Número de casos probables de primera vez de brucelosis que cumplen con la definición operacional por 100	100	Número de pacientes que cumplen con la definición operacional de caso probable de brucelosis y que reciben tratamiento específico	100
1	Atención de la Zoonosis	7.1.1	Estructura	Número de profilaxis antirrábicas iniciadas en personas agredidas o en contacto con animales silvestres así como con domésticos de interés económico	Número de personas agredidas o en contacto con animales silvestres así como con domésticos de interés económico	100	Se busca iniciar la profilaxis antirrábica al 100% de las personas agredidas o en contacto con animales silvestres así como por domésticos de interés económico.	100
	Atención de la Zoonosis	7.1.2	Proceso	Número de muestras de cerebros enviadas al laboratorio, correspondientes a reservorios sospechosos (con	Número de reservorios sospechosos (con signología sugestiva a rabia) o probables (animal sospechoso	90	Se busca conocer la circulación del virus de la Rabia en zonas que propicien su transmisión al ser humano, mediante el envío de muestras de	90

INDICE: Representado por: Número de Estrategia. Número de Línea de Acción y Número de Actividad General

2		Control de Enfermedades Transmitidas por Vectores e Intoxicación por Veneno de Artrópodos					
Paludismo	1.1.1	Proceso	signología sugestiva (rabia) o probables (animal sospechoso con antecedente de contacto con otro animal sugestivo a rabia o confirmado) de padecer rabia y/o perros y gatos que mueran durante observación clínica	con antecedente de contacto con otro animal sugestivo a rabia o confirmado) de padecer rabia y/o perros y gatos que mueran durante observación clínica		reservorios sospechosos o probables de padecer rabia y/o perros y gatos que mueran durante observación clínica	
1	1.1.1	Proceso	Número de personal de salud capacitado en paludismo sin exclusión de género	Total de personal de salud en el estado que realiza actividades de prevención y control de paludismo	100	Cuantifica el porcentaje del personal de salud capacitado en paludismo sin exclusión de género.	100
1	2.1.1	Proceso	Total de gotas gruesa tomadas a casos probables de paludismo	Total de casos probables de paludismo reportados	100	Toma de gota gruesa a todos los casos probables de paludismo para confirmación diagnóstica	100
1	4.1.1	Resultado	Número de localidades de riesgo con infestaciones larvarias menores al 1% de caladas positivas, posterior a la intervención de control.	Número de localidades de riesgo con positividad larvaria mayor a 1% en los estudios entomológicos previos	100	Mide el impacto de las acciones para la eliminación y modificación de hábitats y criaderos de los anofelinos.	100
4	1.1.1	Proceso	Número de Localidades Prioritarias con actividades de mejoramiento de la vivienda a través de la colocación de materiales en paredes y techos, eliminación de sitios de refugio de alacranes y arañas mediante ordenamiento del medio, instalación de cielo raso, pabellones y mallas impregnadas con insecticidas como método de barrera física.	Número de Localidades Prioritarias	100	Número de Localidades Prioritarias con mejoramiento de la vivienda a través de la colocación de materiales en paredes y techos, eliminación de sitios de refugio de alacranes y arañas mediante ordenamiento del medio, instalación de cielo raso, pabellones y mallas impregnadas con insecticidas como método de barrera física.	100

4	Intoxicación por Artrópodos	2.2.1	Proceso	Número de casos de IPPA tratados en los primeros 30 minutos de ocurrido el accidente	Total de casos tratados	100	Mejorar el acceso oportuno a los Servicios de Salud mediante la capacitación para la ministración de faboterápicos específicos en la misma localidad en donde ocurra el accidente	100
4	Intoxicación por Artrópodos	2.3.1	Proceso	Número de casos de agresión por araña violinista tratados dentro de las primeras 6 horas de ocurrido el accidente	Total de casos tratados	100	Mejorar el acceso oportuno a los Servicios de Salud mediante la capacitación para la ministración de faboterápicos específicos en la misma localidad en donde ocurra el accidente	100
4	Intoxicación por Artrópodos	2.4.1	Proceso	Número de casos de agresión por araña viuda negra tratados dentro de las primeras 6 horas de ocurrido el accidente	Total de casos tratados	100	Mejorar el acceso oportuno a los Servicios de Salud mediante la capacitación para la ministración de faboterápicos específicos en la misma localidad en donde ocurra el accidente	1
5	Dengue	1.2.1	Proceso	Número de Capacitaciones Realizadas	Número de Capacitaciones Programadas	32	Verifica la actualización al personal médico de primer y segundo nivel para el manejo adecuado de pacientes con Dengue, con base en los lineamientos vigentes	1
5	Dengue	3.1.1	Proceso	Localidades Prioritarias con Ovitampas	Número de Localidades Prioritarias	100	Mide semanalmente la variación de los principales indicadores de ovitampas en las Localidades Prioritarias	100
5	Dengue	6.3.1	Proceso	Unidades Entomológicas y de Bioensayo que realizan los Estudios de Eficacia Biológica y Susceptibilidad de los Insecticidas	No aplica	30	Mide el cumplimiento de las Unidades Entomológicas y de Bioensayo que realizan los Estudios de Eficacia Biológica y Susceptibilidad de los Insecticidas	1
5	Dengue	7.3.1	Proceso	Número de Localidades Prioritarias con Acciones de Control Larvario	Número de Localidades prioritarias	100	Mide trimestralmente el cumplimiento en las acciones de control larvario en las localidades prioritarias	100
5	Dengue	7.3.2	Proceso	Número de Localidades prioritarias con	Número de Localidades prioritarias	100	Mide trimestralmente el cumplimiento de	100

3	Control y Eliminación de las Micobacteriosis	1.3.1	Proceso	momento del diagnóstico. Número de Jornadas dermatológicas	No aplica	44	Realizar actividades de búsqueda mediante la realización de Jornadas Dermatológicas en las entidades	2
3	Control y Eliminación de las Micobacteriosis	3.1.1	Resultado	Contactos de caso pulmonar con confirmación bacteriológica de TB previamente tratados) niñas y niños menores de 5 años que reciben tratamiento para ITBL	Total de contactos de caso pulmonar con confirmación bacteriológica de TB previamente tratados) niñas y niños menores de 5 años.	60	Contactos de caso pulmonar con confirmación bacteriológica de TB notificados (nuevos y previamente tratados) niñas y niños menores de 5 años de edad que reciben tratamiento de ITBL.	60
3	Control y Eliminación de las Micobacteriosis	3.1.2	Resultado	Número personas seropositivas que se registraron por primera vez en la atención para el VIH e iniciaron el tratamiento para la infección por tuberculosis latente.	Número total de personas que se registraron por primera vez en la atención para el VIH e iniciaron el tratamiento para la infección por tuberculosis latente.	10	Número total de personas seropositivas que se registraron por primera vez en la atención para el VIH e iniciaron el tratamiento para la infección por tuberculosis latente.	10
3	Control y Eliminación de las Micobacteriosis	3.1.3	Resultado	Número de contactos de caso pulmonar con confirmación bacteriológica de TB previamente tratados) con DM con tratamiento para ITBL.	Total de contactos de caso pulmonar con confirmación bacteriológica de TB notificados (nuevos y previamente tratados) con DM.	12	Contactos de caso pulmonar con confirmación bacteriológica de TB notificados (nuevos y previamente tratados) con DM.	12
4	Atención de Urgencias Epidemiológicas y Desastres	1.2.1	Resultado	Número de emergencias en salud atendidas (brotes y desastres) en menos 48 hrs.	Numero de emergencias en salud (brotes y desastres) registradas.	90	Número de emergencias en salud atendidas con oportunidad.	90
5	Prevención y Control de las Neumonías Adquiridas en la Comunidad e Influenza	2.1.2	Resultado	Número de casos nuevos de ETI, Influenza, e IRAG	Total de población del año evaluado x 100,000	2	Reducción de la tasa de incidencia de ETI, IRAG e INFLUENZA, comparada con el año 2019	2
5	Prevención y Control de las Neumonías Adquiridas en la Comunidad e Influenza	2.1.3	Resultado	Número de muertes por influenza, ETI e IRAG	Casos de influenza, ETI e IRAG x 100	5	Personas que mueren por influenza, ETI e IRAG del total de casos de influenza, ETI e IRAG.	5
5	Prevención y Control de las Neumonías	2.1.4	Resultado	Número de casos nuevos de neumonía	Total de población del año evaluado x 100,000	2	reducción de la tasa de incidencia de neumonía adquirida en la comunidad.	2

Adquiridas en la Comunidad e Influenza			adquirida en la comunidad				comparada con el año 2018	
5	Prevenición y Control de las Neumonías Adquiridas en la Comunidad e Influenza	2.2.1	Proceso	Número de casos nuevos de ETI, INFLUENZA e IRAG con indicación de oseltamivir	Total de casos de ETI, INFLUENZA e IRAG x 100	80	Cobertura de oseltamivir en ETI, influenza e IRAG	80
5	Prevenición y Control de las Neumonías Adquiridas en la Comunidad e Influenza	3.1.1	Proceso	Número de entidades que realizan al menos dos capacitaciones de NAC al personal de salud al año	Total de entidades federativas*100	100	Porcentaje de entidades federativas que realizan las actividades de educación continúa programadas para influenza y NAC al personal de salud cada año.	100
6	Enfermedades Respiratorias Crónicas	2.3.1	Resultado	Número de personas con factores de riesgo para Asma y EPOC estudiadas con espirometría.	Total de personas con factor de riesgo para desarrollar asma y EPOC programadas	70	Porcentaje de personas con factor de riesgo para asma y/o EPOC que fueron estudiadas con prueba de espirometría	25
6	Enfermedades Respiratorias Crónicas	2.3.2	Resultado	Número de pacientes con diagnóstico de EPOC y que ingresaron a tratamiento.	Total de pacientes con diagnóstico de EPOC.	60	Porcentaje de pacientes con EPOC que cuentan con prueba de espirometría y evaluación clínica para establecer su diagnóstico con ingreso a tratamiento	25
6	Enfermedades Respiratorias Crónicas	2.3.3	Resultado	Número de pacientes con EPOC en tratamiento y no presentan exacerbación en el periodo.	Total de pacientes con EPOC con seis o más meses en tratamiento	50	Porcentaje de pacientes con EPOC con al menos 6 meses en tratamiento y no presenten exacerbaciones en el periodo.	50
6	Enfermedades Respiratorias Crónicas	2.3.4	Resultado	Número de pacientes con diagnóstico de asma y que ingresaron a tratamiento.	Total de pacientes con diagnóstico de asma.	60	Porcentaje de pacientes con asma que cuentan con prueba de función pulmonar y evaluación clínica para establecer su diagnóstico e ingresaron a tratamiento	25
6	Enfermedades Respiratorias Crónicas	2.3.5	Resultado	Número de pacientes con asma con tres meses o más en tratamiento y no presentan crisis en el periodo.	Total de pacientes con asma con tres o más meses en tratamiento	50	Porcentaje de pacientes con asma con al menos tres meses en tratamiento y no presentan crisis en el periodo	50
	Enfermedades Cardiometaabólicas	1.1.1	Estructura	Número de personal contratado	Número de personal programado	100	Número de profesionales de la salud contratados para el programa de enfermedades cardiometaabólicas	100

7	Enfermedades Cardiometaabólicas	2.1.2	Proceso	Número de población de 20 años y más a las que se les realiza detecciones de diabetes mellitus en la Secretaría de Salud	Total de población de 20 años y más de la Secretaría de Salud programada	33	Corresponde al porcentaje de detecciones realizadas de diabetes mellitus en población de 20 años y más, de la Secretaría de Salud	17
7	Enfermedades Cardiometaabólicas	2.1.3	Proceso	Número de población de 20 años y más a las que se les realiza detecciones de obesidad en la Secretaría de Salud	Total de población de 20 años y más de la Secretaría de Salud, programada	33	Corresponde al porcentaje de detecciones realizadas de obesidad en la población de 20 años y más, de la Secretaría de Salud	17
7	Enfermedades Cardiometaabólicas	2.3.1	Proceso	número de ingresos a tratamiento de Diabetes Mellitus	número de casos nuevos de Diabetes Mellitus por 100	25	Se refiere a las detecciones positivas a las cuales se les realizó una confirmación diagnóstica y fueron notificados como casos nuevos e ingresan a tratamiento por Diabetes Mellitus.	13
7	Enfermedades Cardiometaabólicas	2.3.3	Proceso	número de ingresos a tratamiento de Obesidad	número de casos nuevos de Obesidad por 100	25	Se refiere a las detecciones positivas a las cuales se les realizó una confirmación diagnóstica y fueron notificados como casos nuevos e ingresan a tratamiento por Obesidad	13
7	Enfermedades Cardiometaabólicas	3.1.2	Proceso	Número de pacientes con obesidad en control (pérdida mayor o igual al 5% del peso corporal basal) en población de 20 años y más, de la Secretaría de Salud	Número de pacientes con obesidad en tratamiento en población de 20 años y más de la Secretaría de Salud por 100.	35	Se refiere al porcentaje de pacientes con obesidad en control (pérdida mayor o igual al 5% del peso corporal basal) en población de 20 años y más	18
7	Enfermedades Cardiometaabólicas	3.1.3	Proceso	Número de pacientes con diabetes mellitus en control con hemoglobina glucosilada (HbA1c) por debajo del 7% y/o glucosa plasmática en ayuno de 70-130 mg/dl en población de 20 años y más, de la Secretaría de Salud	Número de pacientes con diabetes mellitus en tratamiento en población de 20 años y más de la Secretaría de Salud por 100	37	Se refiere al porcentaje de pacientes con diabetes mellitus en tratamiento en el primer nivel de atención que alcanzan el control con hemoglobina glucosilada (HbA1c) menor del 7% y/o glucosa plasmática en ayuno de 70-130 mg/dl	19
7	Enfermedades Cardiometaabólicas	5.1.1	Proceso	Número de profesionales de la	Total de profesionales de la	80	El indicador mide el número de profesionales	40

8	Salud en el Adulto Mayor	1.1.1	Resultado	salud capacitados en ECM	salud en el primer nivel de atención	5	de la salud del primer nivel de atención que se capacitaron, en materia de enfermedades cardiometabólicas en la Secretaría de Salud	5
8	Salud en el Adulto Mayor	1.3.1	Resultado	Número de licenciados en gerontología que realizan actividades en la atención e intervenciones gerontológicas a la persona adulta mayor	Total de licenciados en gerontología	90	Las actividades de atención gerontológica a las personas adultas mayores y las intervenciones no farmacológicas realizadas por el licenciado en gerontología como son las pláticas de educación y promoción para la salud y talleres personalizados y grupales	90
8	Salud en el Adulto Mayor	2.3.1	Resultado	Personas adultas mayores con detecciones realizadas de Salud Mental (depresión y alteraciones de memoria) no aseguradas	Población Adulta Mayor no asegurada	40	Es el número de personas adultas mayores (60 años y más) no aseguradas con detección de Salud Mental en sus componentes depresión y alteraciones de memoria	40
8	Salud en el Adulto Mayor	3.1.1	Resultado	Población adulta mayor no asegurada con detección de Caídas	Población adulta mayor no asegurada	30	Son las personas adultas mayores (60 años y más) no aseguradas con detección de síndromes geriátricos en su componente de Caídas	30
8	Salud en el Adulto Mayor	3.3.1	Resultado	Población adulta mayor no asegurada con detecciones de incontinencia urinaria	Población Adulta Mayor no asegurada	30	Son las personas adultas mayores (60 años y más) no aseguradas con detección de síndromes geriátricos en su componente de incontinencia urinaria	30
8	Salud en el Adulto Mayor	4.1.1	Resultado	Población de 50 años y más no asegurada con detección de riesgo de fractura por osteoporosis realizadas	Población de 50 años y más no asegurada	20	Son las personas de 50 años y más no aseguradas con detección de riesgo de fractura por osteoporosis	20

ÍNDICE: Representado por: Número de Estrategia. Número de Línea de Acción y Número de Actividad General

8	Salud en el Adulto Mayor	6.3.1	Resultado	Número de acciones de detección y control realizadas para población adulta mayor no asegurada	Población adulta mayor no asegurada	60	Son las acciones de detección y control realizadas en la persona adulta mayor	60
8	Salud en el Adulto Mayor	8.2.1	Resultado	Número de actividades de capacitación realizadas a cuidadores primarios	Total de actividades de capacitación programadas	90	Es el número de actividades realizadas para la capacitación de cuidadores primarios	90
9	Salud Bucal	3.1.1	Resultado	Número de unidades aplicativas con servicio odontológico que cuentan con material educativo y didáctico de salud bucal.	Total de unidades aplicativas con servicio odontológico.	100	Se contemplan las unidades aplicativas que reciben material educativo y didáctico en materia de salud bucal.	100
9	Salud Bucal	4.2.1	Resultado	Campañas estatales de salud bucal realizadas durante el año.	No aplica	54	Corresponde a la realización de las campañas estatales de salud bucal dos veces al año.	1
9	Salud Bucal	5.1.1	Resultado	Actividades preventivas extramuros realizadas.	No aplica	80,149,361	contempla la aplicación del esquema básico de prevención en salud bucal para preescolares y escolares, así como actividades preventivas a población en general.	117,664
9	Salud Bucal	9.1.1	Resultado	Número de actividades preventivas y curativas realizadas.	No aplica	54,301,194	Se contemplan actividades preventivas y curativas que se realicen en unidades aplicativas.	48,994
9	Salud Bucal	10.1.1	Resultado	Número de cursos de capacitación estomatológica realizados.	No aplica	64	Cursos de capacitación realizados al personal estatal, jurisdiccional y operativo sobre las principales estrategias del programa de salud bucal.	1
9	Salud Bucal	12.1.1	Resultado	Número de consultas estomatológicas realizadas.	No aplica	7,902,743	Se contempla el total de consultas de primera vez y subsecuentes del servicio estomatológico.	15,984
10	Prevención de Enfermedades Diarréicas Agudas	2.1.1	Proceso	Campañas de prevención realizadas.	No aplica	32	Realización de campañas estatales de prevención de diarreas para población general.	1
10	Prevención de Enfermedades Diarréicas Agudas	2.1.2	Proceso	Campañas de prevención realizadas en las zonas	No aplica	64	Realización de campañas de prevención de diarreas en zonas prioritarias seleccionadas.	2

				prioritarias seleccionadas.						
10	Prevenición de Enfermedades Diarréicas Agudas	2.2.1	Proceso	Operativos preventivos realizados en zonas prioritarias identificadas.	No aplica	64	Realizar operativos preventivos en áreas de riesgo para diarreas, por ejemplo: en las zonas prioritarias seleccionadas, ferias, periodos vacacionales, zonas con aislamientos de V cholera, fiestas religiosas, grandes eventos, etc.	2		
10	Prevenición de Enfermedades Diarréicas Agudas	2.3.1	Proceso	Número de cursos de capacitación realizados.	Número de cursos de capacitación programados	100	Mide el porcentaje de capacitaciones realizadas a personal de salud en jurisdicciones sanitarias en cada entidad, de acuerdo a los criterios establecidos como prioritarios.	2		
10	Prevenición de Enfermedades Diarréicas Agudas	3.1.1	Proceso	Supervisiones realizadas	No aplica	64	Supervisión a las jurisdicciones sanitarias y niveles locales para verificar la operación del programa.	2		

R00 CENTRO NACIONAL PARA LA SALUD DE LA INFANCIA Y LA ADOLESCENCIA

No.	PROGRAMA	ÍNDICE	TIPO DE INDICADOR	NUMERADOR	DENOMINADOR	META FEDERAL	INDICADOR	META ESTATAL
1	Vacunación, Infancia y Adolescencia	1.1.1	Resultado	Población menor de un año de edad que recibe las dosis de vacunas correspondientes al esquema completo de vacunación en el periodo a reportar.	Población de menores de un año de edad de la Secretaría de Salud en el periodo a reportar.	90	Porcentaje de población menor de un año de edad al que se le aplicaron las dosis de biológicos para completar el esquema de vacunación en este grupo de edad, en un periodo determinado.	90
1	Vacunación, Infancia y Adolescencia	1.1.4	Resultado	Población de un año de edad a la que se le aplicó una dosis de vacuna de SRP en el periodo a reportar.	Población de un año de edad de la Secretaría de Salud en el periodo a reportar.	95	Porcentaje de población de un año de edad a la que se le aplicó la primera dosis de vacuna SRP en un periodo determinado.	95
1	Vacunación, Infancia y Adolescencia	1.1.5	Resultado	Población menor de un año de edad que recibe la 3ra dosis de vacuna Pentavalente/Hexaval ente en el periodo a reportar.	Población de menores de un año de edad de la Secretaría de Salud en el periodo a reportar.	95	Porcentaje población de un año de edad de responsabilidad de la Secretaría de Salud al que se le aplicó la 3ra dosis de vacuna	95

ÍNDICE: Representado por: Número de Estrategia. Número de Línea de Acción y Número de Actividad General

1	Vacunación, Infancia y Adolescencia	1.1.7	Proceso	Numero de temas específicos abordados en las capacitaciones realizadas en las Entidades Federativas	No aplica	64	2	Pentavalente/Hexavalente en un periodo determinado Que en las capacitaciones realizadas por las Entidades Federativas se aborden los siguientes temas específicos: Monitoreo de coberturas en el programa permanente, Eventos Supuestamente Atribuidos a la Vacunación o Inmunización (ESAVI), Red de frío y acciones intensivas de vacunación (Vacunación contra influenza estacional). Medir el porcentaje de Jurisdicciones supervisadas por el Programa Estatal de Vacunación Universal
1	Vacunación, Infancia y Adolescencia	1.1.8	Proceso	Jurisdicciones supervisadas en el trimestre reportado	Total de jurisdicciones	80	80	Medir el porcentaje de Jurisdicciones supervisadas por el Programa Estatal de Vacunación Universal
1	Vacunación, Infancia y Adolescencia	1.1.9	Resultado	Población de un año de edad que recibe las dosis de vacunas correspondientes al esquema completo de vacunación en el periodo a reportar.	Población de un año de edad de responsabilidad para la Secretaría de Salud en el periodo a reportar.	90	90	Porcentaje de población de un año de edad al que se le aplicaron las dosis de biológicos para completar el esquema de vacunación en este grupo de edad, en un periodo determinado.
1	Vacunación, Infancia y Adolescencia	1.2.1	Resultado	Población de 4 años de edad a la que se le aplicó una dosis de vacuna DPT en el periodo a reportar.	Población de cuatro años de edad, de responsabilidad para la Secretaría de Salud en la D.P.R.I.	95	95	Porcentaje de población de cuatro años de edad a la que se le aplicó la dosis de vacuna DPT en un periodo determinado
1	Vacunación, Infancia y Adolescencia	1.2.2	Resultado	Población de mujeres embarazadas a quienes se les aplica una dosis de Tdpa en un periodo de tiempo determinado	Población de mujeres embarazadas, responsabilidad de la Secretaría de Salud en la D.P.R.I., en el periodo a reportar	95	95	Expresa el porcentaje alcanzado con la aplicación de vacuna Tdpa en las mujeres embarazadas en un periodo determinado
1	Vacunación, Infancia y Adolescencia	2.1.1	Resultado	Población menor de 5 años y población en riesgo con dosis aplicada de vacuna contra influenza estacional en un periodo determinado	Total de población meta de menor de 5 años y población en riesgo a vacunar con la vacuna contra influenza estacional, Responsabilidad Institucional para la Secretaría de Salud	70	70	Se refiere a las dosis de Vacuna de Influenza Estacional aplicadas en la población menor de 5 años y en población de riesgo durante el último trimestre del 2020
1	Vacunación, Infancia y Adolescencia	2.1.2	Resultado	Población de 60 años y más, responsabilidad de la Secretaría de Salud con dosis aplicada de vacuna contra influenza	Población de 60 años y más, responsabilidad de la Secretaría de Salud.	70	70	Se refiere a las dosis de Vacuna de Influenza Estacional aplicadas en la población de 60 años y más durante el último trimestre del 2020.

ANEXO 5

CONVENIO ESPECÍFICO EN MATERIA DE MINISTRACIÓN DE SUBSIDIOS PARA EL FORTALECIMIENTO DE ACCIONES DE SALUD PÚBLICA EN LAS ENTIDADES FEDERATIVAS QUE CELEBRAN, EL EJECUTIVO FEDERAL, POR CONDUCTO DE "LA SECRETARÍA", Y "LA ENTIDAD".

Relación de insumos federales enviados en especie por "LOS PROGRAMAS" en materia de Salud Pública.

310 DIRECCIÓN GENERAL DE PROMOCIÓN DE LA SALUD							
No.	PROGRAMA	ÍNDICE	FUENTE DE FINANCIAMIENTO	CONCEPTO	PRECIO UNITARIO	CANTIDAD	TOTAL (PESOS)
SIN DATOS							

313 SECRETARIADO TÉCNICO DEL CONSEJO NACIONAL DE SALUD MENTAL							
No.	PROGRAMA	ÍNDICE	FUENTE DE FINANCIAMIENTO	CONCEPTO	PRECIO UNITARIO	CANTIDAD	TOTAL (PESOS)
SIN DATOS							

315 SECRETARIADO TÉCNICO DEL CONSEJO NACIONAL PARA LA PREVENCIÓN DE ACCIDENTES							
No.	PROGRAMA	ÍNDICE	FUENTE DE FINANCIAMIENTO	CONCEPTO	PRECIO UNITARIO	CANTIDAD	TOTAL (PESOS)
SIN DATOS							

316 DIRECCIÓN GENERAL DE EPIDEMIOLOGÍA							
No.	PROGRAMA	ÍNDICE	FUENTE DE FINANCIAMIENTO	CONCEPTO	PRECIO UNITARIO	CANTIDAD	TOTAL (PESOS)
2	Diagnóstico en Salud Pública	1.2.1.28	Ramo 12-Apoyo Federal	Otros productos químicos de laboratorio Descripción complementaria: Reactivos y Biológicos en general elaborados por el Centro Nacional de Diagnóstico en Salud a solicitud de los Laboratorios Estatales de Salud Pública.	1.00	23,146	23,146.00
TOTAL							23,146.00

K00 CENTRO NACIONAL PARA LA PREVENCIÓN Y EL CONTROL DEL VIH/SIDA							
No.	PROGRAMA	ÍNDICE	FUENTE DE FINANCIAMIENTO	CONCEPTO	PRECIO UNITARIO	CANTIDAD	TOTAL (PESOS)
1	Virus de la Inmunodeficiencia Humana e Infecciones de Transmisión Sexual	1.9.1.1	Ramo 12-Apoyo Federal	Condón masculino. De hule látex. Envase con 100 piezas. Descripción complementaria: El precio unitario incluye el costo de distribución	77.72	1,788	138,963.36
	Virus de la Inmunodeficiencia Humana e Infecciones de Transmisión Sexual	1.9.1.2	Ramo 12-Apoyo Federal	Condón femenino. De poliluretano o látex lubricado con dos anillos flexibles en los extremos. Envase con 1, 2 ó 3 piezas en empaque individual.	11.02	14,580	160,671.60

1	Virus de la Inmunodeficiencia Humana e Infecciones de Transmisión Sexual	5.1.1.1	Ramo 12-Apoyo Federal	<p>Pruebas Rápidas. Prueba rápida para la determinación cualitativa en sangre total de anticuerpos IgG por inmunocromatografía contra el virus de la inmunodeficiencia humana Tipos 1 y 2. Estuche para mínimo 24 pruebas. TATC. Con sensibilidad igual o superior al 99% y especificidad igual o superior al 98% para VIH, de acuerdo con el certificado de evaluación diagnóstica del Instituto de Diagnóstico y Referencia Epidemiológicos, o en su caso algún otro organismo internacional como la FDA, EMA o la Organización Mundial de la Salud.</p> <p>Descripción complementaria: El precio unitario incluye IVA. Las cantidades son por pruebas / piezas.</p>	67.28	5.600	376,768.00
1	Virus de la Inmunodeficiencia Humana e Infecciones de Transmisión Sexual	5.1.1.1	Ramo 12-Apoyo Federal	<p>Pruebas Rápidas. Reactivo para la determinación cromatográfica cualitativa de anticuerpos contra VIH tipo 1 y 2 y Treponema pallidum. Cada sobre contiene:</p> <ul style="list-style-type: none"> · Cartucho de prueba. · Un bulbo de plástico con regulador de corrimiento. · Un bulbo de plástico vacío (pipeta para toma de muestra). · Una lanceta retráctil con 3 niveles de punción. <p>Caja para mínimo 10 sobres con sensibilidad igual o superior al 99% y especificidad igual o superior al 98% para VIH y menor al 95% y una especificidad no menor al 98% para sífilis, de acuerdo con el certificado de evaluación diagnóstica del Instituto de Diagnóstico y Referencia Epidemiológicos, o en su caso algún otro organismo internacional como la FDA, EMA o la Organización Mundial de la Salud.</p> <p>Descripción complementaria: El precio unitario incluye IVA. Las cantidades son por pruebas / piezas.</p>	127.02	3.550	450,921.00
1	Virus de la Inmunodeficiencia Humana e Infecciones de Transmisión Sexual	11.6.1.1	Ramo 12-Apoyo Federal	<p>Pruebas Rápidas. Prueba rápida inmunocromatográfica para la determinación de anticuerpos de Treponema pallidum en suero o plasma humano. Con sensibilidad no menor al 95% y una especificidad no menor al 98% de acuerdo con el certificado de evaluación diagnóstica del Instituto de Diagnóstico y Referencia Epidemiológicos o en su caso algún otro organismo internacional como la FDA, EMA, o la Organización Mundial de la Salud. Requiere prueba confirmatoria. Envase para mínimo 20 pruebas.</p> <p>Descripción complementaria: El precio unitario incluye IVA. Las cantidades son por prueba.</p>	51.62	9,820	506,908.40
1	Virus de la Inmunodeficiencia Humana e Infecciones de Transmisión Sexual	8.2.1.6	Fideicomiso - INSABI	Zidovudina. Solución Oral Cada 100 ml contienen: Zidovudina 1 g Envase con 240 ml.	460.00	188	86,480.00
1	Virus de la Inmunodeficiencia Humana e Infecciones de Transmisión Sexual	8.2.1.6	Fideicomiso - INSABI	Abacavir-lamivudina. Tableta. Cada tableta contiene: Sulfato de abacavir equivalente a 600 mg de abacavir. Lamivudina 300 mg. Envase con 30 tabletas.	399.00	62	24,738.00

1	Virus de la Inmunodeficiencia Humana e Infecciones de Transmisión Sexual	8.2.1.6	Fideicomiso - INSABI	Dolutegravir. Tableta. Cada tableta contiene: Dolutegravir sódico equivalente a 50 mg de dolutegravir. Envase con 30 tabletas.	3,000.00	768	2,304,000.00
1	Virus de la Inmunodeficiencia Humana e Infecciones de Transmisión Sexual	8.2.1.6	Fideicomiso - INSABI	Emtricitabina-tenofovir. Tableta. Cada Tableta contiene: Tenofovir disoproxil succinato equivalente a 245 mg de tenofovir disoproxil Emtricitabina 200 mg Envase con 30 Tabletetas.	710.00	3,534	2,509,140.00
1	Virus de la Inmunodeficiencia Humana e Infecciones de Transmisión Sexual	8.2.1.6	Fideicomiso - INSABI	Abacavir. Solución o Jarabe. Cada 100 ml contienen: Sulfato de abacavir equivalente a 2 g de abacavir. Envase con un frasco de 240 ml y pipeta dosificadora o jeringa dosificadora.	577.08	84	48,474.72
1	Virus de la Inmunodeficiencia Humana e Infecciones de Transmisión Sexual	8.2.1.6	Fideicomiso - INSABI	Darunavir / Cobicistat Tableta Cada tableta contiene: Etanolato de darunavir equivalente a 800 mg de darunavir Cobicistat en dióxido de silicio equivalente a 150 mg de cobicistat Envase con 30 tabletas.	2,915.00	1,238	3,608,770.00
1	Virus de la Inmunodeficiencia Humana e Infecciones de Transmisión Sexual	8.2.1.6	Fideicomiso - INSABI	Nevirapina. Suspensión Cada 100 mililitros contienen: Nevirapina hemihidratada equivalente a 1 g de nevirapina Envase con 240 ml con dosificador.	313.00	36	11,268.00
1	Virus de la Inmunodeficiencia Humana e Infecciones de Transmisión Sexual	8.2.1.6	Fideicomiso - INSABI	Darunavir. Tableta Cada Tableta contiene: Etanolato de darunavir equivalente a 600 mg de darunavir Envase con 60 Tabletetas.	1,821.00	180	327,780.00
1	Virus de la Inmunodeficiencia Humana e Infecciones de Transmisión Sexual	8.2.1.6	Fideicomiso - INSABI	Zidovudina. Solución Inyectable. Cada frasco ampula contiene: Zidovudina 200 mg Envase con 5 frascos ampula (200 mg/20 mL)	993.41	40	39,736.40
1	Virus de la Inmunodeficiencia Humana e Infecciones de Transmisión Sexual	8.2.1.6	Fideicomiso - INSABI	Lopinavir-ritonavir. Solución Cada 100 ml contienen: Lopinavir 8.0 g Ritonavir 2.0 g Envase frasco ámbar con 160 ml y dosificador.	1,714.00	124	212,536.00
1	Virus de la Inmunodeficiencia Humana e Infecciones de Transmisión Sexual	8.2.1.6	Fideicomiso - INSABI	Maraviroc. Tableta Cada Tableta contiene: Maraviroc 150 mg Envase con 60 Tabletetas.	6,611.87	2	13,223.74
1	Virus de la Inmunodeficiencia Humana e Infecciones de Transmisión Sexual	8.2.1.6	Fideicomiso - INSABI	Efavirenz, emtricitabina, tenofovir disoproxil. Tableta. Cada tableta contiene: Efavirenz 600 mg. Emtricitabina 200 mg. Tenofovir disoproxil succinato 300.6 mg equivalente a 245 mg. de Tenofovir disoproxil. Envase con 30 tabletas.	800.00	4,213	3,370,400.00
1	Virus de la Inmunodeficiencia Humana e Infecciones de Transmisión Sexual	8.2.1.6	Fideicomiso - INSABI	Lopinavir-ritonavir. Tableta Cada Tableta contiene: Lopinavir 200 mg Ritonavir 50 mg Envase con 120 Tabletetas.	2,010.00	133	267,330.00
1	Virus de la Inmunodeficiencia Humana e Infecciones de Transmisión Sexual	8.2.1.6	Fideicomiso - INSABI	Etravirina. tableta cada tableta contiene: Etravirina 200 mg. envase con 60 tabletas.	5,429.27	26	141,161.02

ÍNDICE: Representado por: Número de Estrategia. Número de Línea de Acción, Número de Actividad General y Número de Acción Específica

1	Virus de la Inmunodeficiencia Humana e Infecciones de Transmisión Sexual	8.2.1.6	Fideicomiso - INSABI	Ritonavir. Cápsula o Tableta Cada Cápsula o Tableta contiene Ritonavir 100 mg Envase con 30 Tabletas	347.96	299	104,040.04
1	Virus de la Inmunodeficiencia Humana e Infecciones de Transmisión Sexual	8.2.1.6	Fideicomiso - INSABI	Abacavir. Tableta. Cada tableta contiene: Sulfato de abacavir equivalente a 300 mg de abacavir. Envase con 60 tabletas.	308.88	28	8,648.64
1	Virus de la Inmunodeficiencia Humana e Infecciones de Transmisión Sexual	8.2.1.6	Fideicomiso - INSABI	Lamivudina/zidovudina. Tableta Cada Tableta contiene: Lamivudina 150 mg Zidovudina 300 mg Envase con 60 Tabletas.	234.00	23	5,382.00
1	Virus de la Inmunodeficiencia Humana e Infecciones de Transmisión Sexual	8.2.1.6	Fideicomiso - INSABI	Emtricitabina / Tenofovir Alafenamida. Tableta. Cada tableta contiene: Tenofovir alafenamida fumarato 28 mg equivalente a 25 mg de tenofovir alafenamida Emtricitabina 200 mg Envase con 30 tabletas.	1,720.00	14	24,080.00
1	Virus de la Inmunodeficiencia Humana e Infecciones de Transmisión Sexual	8.2.1.6	Fideicomiso - INSABI	Raltegravir. Comprimido Cada Comprimido contiene: Raltegravir potásico equivalente a 400 mg de raltegravir Envase con 60 Comprimidos.	3,573.97	216	771,977.52
1	Virus de la Inmunodeficiencia Humana e Infecciones de Transmisión Sexual	8.2.1.6	Fideicomiso - INSABI	Bictegravir/Emtricitabina/Tenofovir Alafenamida. Tableta. Bictegravir sódico 52.5 mg equivalente a 50 mg de bictegravir. Emtricitabina 200 mg Tenofovir alafenamida fumarato 28 mg equivalente a 25 mg de tenofovir alafenamida. Caja con un frasco con 30 tabletas.	1,720.00	6,376	10,966,720.00
1	Virus de la Inmunodeficiencia Humana e Infecciones de Transmisión Sexual	8.2.1.6	Fideicomiso - INSABI	Lamivudina. Tableta Cada Tableta contiene: Lamivudina 150 mg Envase con 60 Tabletas.	335.00	24	8,040.00
1	Virus de la Inmunodeficiencia Humana e Infecciones de Transmisión Sexual	8.2.1.6	Fideicomiso - INSABI	Darunavir. Tableta Cada Tableta contiene: Darunavir 400 mg Envase con 60 Tabletas.	1,450.00	15	21,750.00
1	Virus de la Inmunodeficiencia Humana e Infecciones de Transmisión Sexual	8.2.1.6	Fideicomiso - INSABI	Dolutegravir / Abacavir / Lamivudina. Tableta. Cada tableta contiene: Dolutegravir sódico equivalente a 50 mg de dolutegravir Sulfato de abacavir equivalente a 600 mg de abacavir Lamivudina 300 mg Envase con 30 tabletas	3,000.00	2	6,000.00
1	Virus de la Inmunodeficiencia Humana e Infecciones de Transmisión Sexual	8.2.1.6	Fideicomiso - INSABI	Lamivudina. Solución Cada 100 ml contienen: Lamivudina 1 g Envase con 240 ml y dosificador.	889.52	227	201,921.04
1	Virus de la Inmunodeficiencia Humana e Infecciones de Transmisión Sexual	8.2.1.6	Fideicomiso - INSABI	Lopinavir-ritonavir. Tableta Cada Tableta contiene: Lopinavir 100 mg Ritonavir 25 mg Envase con 60 Tabletas.	1,100.00	93	102,300.00
1	Virus de la Inmunodeficiencia Humana e Infecciones de Transmisión Sexual	8.2.1.6	Fideicomiso - INSABI	Tenofovir. Tableta. Cada tableta contiene: Tenofovir disoproxil fumarato 300 mg. Envase con 30 tabletas.	510.36	180	91,864.80

No.	PROGRAMA	ÍNDICE	FUENTE DE FINANCIAMIENTO	CONCEPTO	PRECIO UNITARIO	CANTIDAD	TOTAL (PESOS)
1	Virus de la Inmunodeficiencia Humana e Infecciones de Transmisión Sexual	8.2.1.6	Fideicomiso - INSABI	Maraviroc. Tableta Cada Tableta contiene: Maraviroc 300 mg Envase con 60 Tabletas.	6,611.87	2	13,223.74
1	Virus de la Inmunodeficiencia Humana e Infecciones de Transmisión Sexual	8.2.1.6	Fideicomiso - INSABI	Emtricitabina / Tenofovir Alafenamida. Tableta. Cada tableta contiene: Tenofovir alafenamida fumarato 11.2 mg equivalente a 10 mg de tenofovir alafenamida Emtricitabina 200 mg Envase con 30 tabletas.	1,720.00	72	123,840.00
2	Virus de la Hepatitis C	8.6.1.6	Fideicomiso - INSABI	Sofosbuvir, Velpatasvir. Tableta Cada tableta contiene: Sofosbuvir 400 mg Velpatasvir 100 mg Envase con 28 tabletas.	49,896.00	162	8,083,152.00
2	Virus de la Hepatitis C	8.6.1.6	Fideicomiso - INSABI	Glecaprevir/Pibrentasvir. Tableta. Cada tableta contiene: Glecaprevir 100 mg Pibrentasvir 40 mg Envase con 4 cajas, cada una con 7 tiras con 3 tabletas cada una.	68,250.00	14	955,500.00
TOTAL							36,087,710.02

Nota: La fuente de información para estimar los medicamentos antirretrovirales con recursos del Fondo de Salud para el Bienestar del Instituto de Salud para el Bienestar, será el Sistema de Administración Logística y Vigilancia de Antirretrovirales (SALVAR), por tanto, es obligatorio el uso del Sistema en las Entidades Federativas y que estas mantengan sus existencias y necesidades de medicamentos actualizadas a los cortes que establece el Centro Nacional para la Prevención y el Control del VIH/SIDA.

L00 CENTRO NACIONAL DE EQUIDAD DE GÉNERO Y SALUD REPRODUCTIVA

No.	PROGRAMA	ÍNDICE	FUENTE DE FINANCIAMIENTO	CONCEPTO	PRECIO UNITARIO	CANTIDAD	TOTAL (PESOS)
1	Salud Sexual y Reproductiva						
2	PF y Anticoncepción	2.3.1.4	Ramo 12-Apoyo Federal	Levonorgestrel. Gragea Cada Gragea contiene: Levonorgestrel 0.03 mg Envase con 35 Grageas.	54.72	700	38,304.00
2	PF y Anticoncepción	2.3.1.4	Ramo 12-Apoyo Federal	Levonorgestrel. Comprimido o Tableta Cada Comprimido o Tableta contiene: Levonorgestrel 0.750 mg Envase con 2 Comprimidos o Tabletetas.	5.87	700	4,109.00
2	PF y Anticoncepción	2.3.1.9	Ramo 12-Apoyo Federal	Condón femenino. De políuretano o látex lubricado con dos anillos flexibles en los extremos. Envase con 1, 2 ó 3 piezas en empaque individual.	11.34	500	5,670.00
3	Salud Materna	2.4.1.1	Ramo 12-Apoyo Federal	Pruebas Rápidas. Reactivo para la determinación cromatográfica, cualitativa de anticuerpos contra VIH tipo 1 y 2 y Treponema pallidum. Cada sobre contiene: · Cartucho de prueba. · Un bulbo de plástico con regulador de corrimiento. · Un bulbo de plástico vacío (pipeta para toma de muestra). · Una lanceta retráctil con 3 niveles de punción. Caja para mínimo 10 sobres Con sensibilidad igual o superior al 99% y especificidad igual o superior al 98% para VIH y sensibilidad no menor al 95% y una especificidad no menor al 98% para sífilis, de acuerdo con el certificado de evaluación diagnóstica del Instituto de Diagnóstico y Referencia Epidemiológicos, o en su caso algún otro	3,175.50	720	2,286,360.00

INDICE: Representado por: Número de Estrategia. Número de Línea de Acción, Número de Actividad General y Número de Acción Específica

					organismo internacional como la FDA, EMA o la Organización Mundial de la Salud.				
5	Aborto Seguro	2.1.1.1	Ramo 12-Apoyo Federal		Cánulas. Para aspiración manual endouterina, de polietileno flexible, estéril y desechable. Diámetro: 5 mm. Color: Verde. Pieza. Descripción complementaria: Cánulas para la aspiración manual endouterina de polietileno flexible, estéril y desechable, Diámetro 5 mm	118.21	5	591.05	
5	Aborto Seguro	2.1.1.1	Ramo 12-Apoyo Federal		Misoprostol. Tableta. Cada tableta contiene: Misoprostol 200 µg. Envase con 4 tabletas. Descripción complementaria: MISOPROSTOL Tableta. Cada tableta contiene: Misoprostol 200 ug. Envase con 4 tabletas.clave de cuadro básico 010.000.6012.02	120.11	568	68.222.48	
5	Aborto Seguro	2.1.1.1	Ramo 12-Apoyo Federal		Cánulas. Para aspiración manual endouterina, de polietileno flexible, estéril y desechable. Diámetro: 7 mm. Color: Café claro. Pieza. Descripción complementaria: Cánulas para la aspiración manual endouterina de polietileno flexible, estéril y desechable, Diámetro 7 mm	126.09	10	1.260.90	
5	Aborto Seguro	2.1.1.1	Ramo 12-Apoyo Federal		Mifepristona. Tableta. Cada tableta contiene: Mifepristona 200 mg. Envase con una tableta. Descripción complementaria: MIFEPRISTONA Tableta Cada tableta contiene: Mifepristona 200 mg. clave de cuadro básico 010.000.6034	678.84	2	1.357.68	
5	Aborto Seguro	2.1.1.1	Ramo 12-Apoyo Federal		Jeringas. De plástico grado médico, para aspiración manual endouterina, reesterilizable, capacidad de 60 ml, con anillo de seguridad, émbolo en forma de abanico, extremo interno en forma cónica, con anillo de goma negro en su interior y dos válvulas de control externas. Para cánulas de 4, 5, 6, 7, 8, 9 y 12 mm de diámetro. Pieza. Descripción complementaria: Jeringas. De plástico grado médico, para aspiración manual endouterina, reesterilizable, capacidad de 60 ml...	2.512.02	18	45.216.36	
5	Aborto Seguro	2.1.1.1	Ramo 12-Apoyo Federal		Cánulas. Para aspiración manual endouterina, de polietileno flexible, estéril y desechable. Diámetro: 6 mm. Color: Azul. Pieza. Descripción complementaria: Cánulas para la aspiración manual endouterina de polietileno flexible, estéril y desechable, Diámetro 6 mm	120.16	10	1.201.60	
5	Aborto Seguro	2.1.1.1	Ramo 12-Apoyo Federal		Cánulas. Para aspiración manual endouterina, de polietileno flexible, estéril y desechable. Diámetro: 8 mm. Color: Marfil. Pieza. Descripción complementaria: Cánulas para la aspiración manual endouterina de polietileno flexible, estéril y desechable, Diámetro 8 mm	127.01	8	1.016.08	
6	Violencia de Género	2.3.1.1	Ramo 12-Apoyo Federal		Bictegravir/Emtricitabina/Tenofovir Alafenamida. Tableta. Bictegravir sódico 52.5 mg equivalente a 50 mg de bictagvir. Emtricitabina 200 mg Tenofovir alafenamida fumarato 28 mg equivalente a 25 mg de	1.720.00	22	37.840.00	

					tenofovir alafenamida. Caja con un frasco con 30 tabletas. Descripción complementaria: BICTEGRAVIR/TENOFOVIR ALAFENAMIDA/EMTRICITABINA Tabletas. Cada tableta contiene: BICTEGRAVIR 50 mg, Emtricitabina 200 mg, Tenofovir ALAFENAMIDA 25 mg				
6	Violencia de Género	2.3.1.1	Ramo 12-Apoyo Federal		Lopinavir-ritonavir. Solución Cada 100 ml contienen: Lopinavir 8.0 g Ritonavir 2.0 g Envase frasco ámba con 160 ml y dosificador. Descripción complementaria: Descripción adicional: Personas menores de 13 años o menores de 40 Kg. 2019	1,714.00	2	3,428.00	
2	Cáncer	2.1.3.4	Ramo 12-Apoyo Federal		Reactivos y Juegos de reactivos para pruebas específicas Reactivos completos para la cuantificación de ácidos nucleicos de los siguientes microorganismos: Virus de Inmunodeficiencia Humana, de la Hepatitis B, Hepatitis C, Virus del Papiloma Humano, Citomegalovirus, Chlamydia trachomatis y Mycobacterium tuberculosis. Equipo para mínimo 10 pruebas. RTC. Descripción complementaria: Reactivos completos para la cuantificación de ácidos nucleicos de Virus de Papiloma Humano por PCR	436.13	2,632	1,147,881.53	
TOTAL									3,642,458.68

000 CENTRO NACIONAL DE PROGRAMAS PREVENTIVOS Y CONTROL DE ENFERMEDADES

No.	PROGRAMA	ÍNDICE	FUENTE DE FINANCIAMIENTO	CONCEPTO	PRECIO UNITARIO	CANTIDAD	TOTAL (PESOS)
2	Control de Enfermedades Transmitedas por Vectores e Intoxicación por Veneno de Atrópodos						
5	Dengue	7.3.1.1	Ramo 12-Apoyo Federal	Plaguicidas (insecticidas) Descripción complementaria: Regulador de crecimiento al 0.5%, caja con 10 sobres de 100 gramos	1,979.99	33	65,339.60
5	Dengue	7.3.1.1	Ramo 12-Apoyo Federal	Plaguicidas (insecticidas) Descripción complementaria: Larvicida biorracional al 37.4%, caja con 24 tarros de 500 gramos cada uno	18,588.81	20	371,776.29
5	Dengue	7.3.2.1	Ramo 12-Apoyo Federal	Plaguicidas (insecticidas) Descripción complementaria: Adulticida Neonicotinoide al 3% + Piretroide al 0.75%, tambos de 208 litros	186,400.00	6	1,118,400.00
5	Dengue	7.3.2.1	Ramo 12-Apoyo Federal	Plaguicidas (insecticidas) Descripción complementaria: Ampliación de contrato: Adulticida piretroide al 20%	15,352.23	12	184,226.79
5	Dengue	7.3.2.1	Ramo 12-Apoyo Federal	Plaguicidas (insecticidas) Descripción complementaria: Ampliación de Contrato: Adulticida Neonicotinoide al 3% + Piretroide al 0.75%, tambos de 208 litros	186,400.00	4	745,600.00

5	Dengue	7.3.2.1	Ramo 12-Apoyo Federal	Plaguicidas (insecticidas) Descripción complementaria: Adulcida piretroide al 20%	15,352.23	60	921,133.94
5	Dengue	7.3.2.1	Ramo 12-Apoyo Federal	Plaguicidas (insecticidas) Descripción complementaria: Adulcida organofosforado al 40%, bido de 20 litros	18,217.10	200	3,643,420.80
5	Dengue	7.3.3.1	Ramo 12-Apoyo Federal	Plaguicidas (insecticidas) Descripción complementaria: Insecticida carbamato al 80%. Cuñete de 25 kg. con 200 sobres de 125 gramos cada uno	44,087.65	30	1,322,629.42
5	Dengue	7.3.3.1	Ramo 12-Apoyo Federal	Plaguicidas (insecticidas) Descripción complementaria: Insecticida Organofosforado de acción residual al 28.16%, caja con 12 frascos de 833 mililitros	14,200.00	20	284,000.02
3	Control y Eliminación de las Micobacteriosis	1.1.3.1	Ramo 12-Apoyo Federal	Antibióticos de amplio espectro (substancias y productos farmaceuticos) Descripción complementaria: Etambutol HCL 400 mg. caja con 672 tabletas	450.24	5	2,251.20
3	Control y Eliminación de las Micobacteriosis	1.1.3.1	Ramo 12-Apoyo Federal	Antibióticos de amplio espectro (substancias y productos farmaceuticos) Descripción complementaria: Pirazinamida 400 mg. caja con 672 tabletas	288.96	6	1,733.76
3	Control y Eliminación de las Micobacteriosis	1.1.4.1	Ramo 12-Apoyo Federal	Antibióticos de amplio espectro (substancias y productos farmaceuticos) Descripción complementaria: Linezolid 600 mg. tabletas	29.58	78	2,307.24
3	Control y Eliminación de las Micobacteriosis	1.1.4.1	Ramo 12-Apoyo Federal	Antibióticos de amplio espectro (substancias y productos farmaceuticos) Descripción complementaria: Cicloserina 250 mg. cápsulas	6.08	234	1,422.72
3	Control y Eliminación de las Micobacteriosis	1.1.4.1	Ramo 12-Apoyo Federal	Antibióticos de amplio espectro (substancias y productos farmaceuticos) Descripción complementaria: Cicloserina 250 mg. cápsulas	7.02	2,028	14,236.56
3	Control y Eliminación de las Micobacteriosis	1.1.4.1	Ramo 12-Apoyo Federal	Antibióticos de amplio espectro (substancias y productos farmaceuticos) Descripción complementaria: Bedaquiline 100 mg. tabletas	56.82	1	56.82
3	Control y Eliminación de las Micobacteriosis	1.1.4.1	Ramo 12-Apoyo Federal	Meropenem. Solución Inyectable Cada frasco ampula con polvo contiene: Meropenem trihidratado equivalente a 1 g de meropenem. Envase con 1 frasco ampula.	82.73	10	827.30
3	Control y Eliminación de las Micobacteriosis	1.1.4.1	Ramo 12-Apoyo Federal	Antibióticos de amplio espectro (substancias y productos farmaceuticos) Descripción complementaria: Protionamida 250 mg. tabletas	2.87	1,170	3,357.90
3	Control y Eliminación de las Micobacteriosis	1.1.4.1	Ramo 12-Apoyo Federal	Antibióticos de amplio espectro (substancias y productos farmaceuticos) Descripción complementaria: Moxifloxaco 400 mg. tabletas	6.47	468	3,027.96

3	Control y Eliminación de las Micobacteriós	1.1.4.1	Ramo 12-Apoyo Federal	Antibióticos de amplio espectro (substancias y productos farmacéuticos) Descripción complementaria: Etambutol 400 mg, tabletas	0.63	1,196	753.48
3	Control y Eliminación de las Micobacteriós	1.1.4.1	Ramo 12-Apoyo Federal	Antibióticos de amplio espectro (substancias y productos farmacéuticos) Descripción complementaria: Levofloxacino 250 mg, tabletas	0.78	234	182.52
3	Control y Eliminación de las Micobacteriós	1.1.4.1	Ramo 12-Apoyo Federal	Antibióticos de amplio espectro (substancias y productos farmacéuticos) Descripción complementaria: Pirazinamida 400 mg, tabletas	0.44	3,484	1,532.96
3	Control y Eliminación de las Micobacteriós	1.1.4.1	Ramo 12-Apoyo Federal	Antibióticos de amplio espectro (substancias y productos farmacéuticos) Descripción complementaria: Moxifloxacino 400 mg, tabletas	6.55	819	5,364.45
3	Control y Eliminación de las Micobacteriós	1.1.4.1	Ramo 12-Apoyo Federal	Antibióticos de amplio espectro (substancias y productos farmacéuticos) Descripción complementaria: Protionamida 250 mg, tabletas	1.73	338	584.74
3	Control y Eliminación de las Micobacteriós	1.1.4.1	Ramo 12-Apoyo Federal	Antibióticos de amplio espectro (substancias y productos farmacéuticos) Descripción complementaria: Clofazimina 100 mg, cápsula	13.35	234	3,123.90
3	Control y Eliminación de las Micobacteriós	1.1.4.1	Ramo 12-Apoyo Federal	Antibióticos de amplio espectro (substancias y productos farmacéuticos) Descripción complementaria: Clofazimina 100 mg, cápsula	20.76	78	1,619.28
3	Control y Eliminación de las Micobacteriós	1.1.4.1	Ramo 12-Apoyo Federal	Antibióticos de amplio espectro (substancias y productos farmacéuticos) Descripción complementaria: Linezolid 600 mg, tabletas	20.03	390	7,811.70
3	Control y Eliminación de las Micobacteriós	1.1.4.1	Ramo 12-Apoyo Federal	Imipenem y cilastatina. Solución Inyectable Cada frasco ampula con polvo contiene: Imipenem monohidratado equivalente a 500 mg de imipenem. Cilastatina sódica equivalente a 500 mg de cilastatina. Envase con un frasco ampula	41.56	1	41.56
3	Control y Eliminación de las Micobacteriós	1.1.4.1	Ramo 12-Apoyo Federal	Antibióticos de amplio espectro (substancias y productos farmacéuticos) Descripción complementaria: Clofazimina 100 mg, cápsula	20.51	156	3,199.56
3	Control y Eliminación de las Micobacteriós	1.1.4.1	Ramo 12-Apoyo Federal	Antibióticos de amplio espectro (substancias y productos farmacéuticos) Descripción complementaria: Protionamida 250 mg, tabletas	1.91	234	446.94
3	Control y Eliminación de las Micobacteriós	1.1.4.1	Ramo 12-Apoyo Federal	Antibióticos de amplio espectro (substancias y productos farmacéuticos) Descripción complementaria: Isoniazida 300 mg, tableta	0.42	52	21.84

3	Control y Eliminación de las Mibacteriosis	3.1.1.1	Ramo 12-Apoyo Federal	Antibióticos de amplio espectro (substancias y productos farmacéuticos) Descripción complementaria: Isoniazida 100 mg, caja con 100 tabletas	33.79	50	1,689.50
TOTAL							
							8,712,120.75

R00 CENTRO NACIONAL PARA LA SALUD DE LA INFANCIA Y LA ADOLESCENCIA

No.	PROGRAMA	ÍNDICE	FUENTE DE FINANCIAMIENTO	CONCEPTO	PRECIO UNITARIO	CANTIDAD	TOTAL (PESOS)
1	Vacunación, Infancia y Adolescencia	1.1.1.8	Ramo 12-Apoyo Federal	Vacuna antipoliomielítica bivalente oral. Suspensión de Virus Atenuados Cada dosis de 0.1 ml (dos gotas) contiene al menos los poliovirus atenuados: Tipo 1 no menos de 1 000 000 DICC 50. Tipo 3 no menos de 600 000 DICC 50. Envase gotero de plástico depresible con 2 ml (20 dosis).	85.20	873	74,379.60
1	Vacunación, Infancia y Adolescencia	1.1.5.1	Ramo 12-Apoyo Federal	Vacuna Contra Difteria, Tos Ferina, Tetanos, Hepatitis B, Poliomiellitis Y Haemophilus Influenzae Tipo B. Suspensión Inyectable. Cada frasco ampula con 0.5 ml contiene: Toxide difterico no menos de 20 UI Toxide tetánico no menos de 40 UI Toxide pertussis 25 µg Hemaglutinina filamentosa 25 µg Poliovirus tipo 1 inactivado (Mahoney) 40 U Poliovirus tipo 2 inactivado (MEF) 8 U Poliovirus tipo 3 inactivado (Saukett) 32 U Antígeno de superficie del virus de Hepatitis B 10 µg Polisacárido capsular de Haemophilus influenzae tipo b 12 µg Conjugado a la proteína tetánica 22-36 µg Envase con 10 frascos ampula con 1 dosis de 0.5 ml cada uno.	240.38	24,910	5,987,741.25
1	Vacunación, Infancia y Adolescencia	2.1.1.1	Ramo 12-Apoyo Federal	Vacuna antiinfluenza. Suspensión Inyectable. Cada dosis de 0.5 ml contiene: Fracciones antigénicas purificadas de virus de influenza inactivados correspondientes a las cepas autorizadas por la Organización Mundial de la Salud (OMS) en el periodo pre-invernal e invernal de los años correspondientes del hemisferio norte. Envase con 1 frasco ampula con 5 ml cada uno (10 dosis).	595.31	9,886	5,885,234.66
TOTAL							11,947,355.51

Gran total

60,412,790.95

NOTA: La descripción del objeto para el que serán utilizados los insumos que se indican en el presente anexo, se encuentran identificados en el **Módulo de Reportes-Presupuestación-Ramo 12**, (Formato Reporte de ramo 12 por entidad federativa, programa, fuente de financiamiento e insumo, bien o servicio), del **Sistema de Información para la Administración del Fondo para el Fortalecimiento de Acciones de Salud Pública en las Entidades Federativas**, SIAFFASPE, los cuales serán consumidos conforme a las metas e indicadores de cada Programa

Relación de insumos federales enviados en especie por "LOS PROGRAMAS" en materia de Salud Pública financiados con la fuente de financiamiento del ANEXO 4-INSUMOS

L00 CENTRO NACIONAL DE EQUIDAD DE GÉNERO Y SALUD REPRODUCTIVA

No.	PROGRAMA	ÍNDICE	FUENTE DE FINANCIAMIENTO	CONCEPTO	CANTIDAD (VOLUMEN)
1	Salud Sexual y Reproductiva				
2	PF y Anticoncepción	1.4.1.2	Anexo 4 Insumos	Condón masculino. De hule látex. Envase con 100 piezas.	1,000
2	PF y Anticoncepción	2.3.1.4	Anexo 4 Insumos	Levonorgestrel y etinilestradiol. Graega Cada Graega contiene: Levonorgestrel 0.15 mg Etinilestradiol 0.03 mg Envase con 28 Graegas. (21 con hormonales y 7 sin hormonales)	5,400
2	PF y Anticoncepción	2.3.1.4	Anexo 4 Insumos	Levonorgestrel. Graega Cada Graega contiene: Levonorgestrel 0.03 mg Envase con 35 Graegas.	800
2	PF y Anticoncepción	2.3.1.5	Anexo 4 Insumos	Noretisterona. Solución inyectable oleosa. Cada ampollita contiene: Enantato de noretisterona 200 mg Envase con una ampollita de 1 ml.	2,650
2	PF y Anticoncepción	2.3.1.6	Anexo 4 Insumos	Etonogestrel. Implante El Implante contiene: Etonogestrel 68.0 mg Envase con un implante y aplicador.	3,090
2	PF y Anticoncepción	2.3.1.6	Anexo 4 Insumos	Levonorgestrel. Implante. Cada implante contiene: Levonorgestrel 75.0 mg. Envase con 2 implantes y una caja con un trócar e instructivos anexos.	500
2	PF y Anticoncepción	2.3.1.7	Anexo 4 Insumos	Norelgestromina-etinilestradiol. Parche. Cada parche contiene: Norelgestromina 6.00 mg Etinilestradiol 0.60 mg Envase con 3 Parches.	700
2	PF y Anticoncepción	2.3.1.8	Anexo 4 Insumos	Dispositivos. Intrauterino. T de cobre, 380 A. Anticonceptivo estéril con 380 mm ² de cobre, plástico grado médico 77% y sulfato de bario USP 23%, con filamento largo de 30 cm con tubo insertor, tope y émbolo insertor. Pieza.	2,000
2	PF y Anticoncepción	2.3.1.8	Anexo 4 Insumos	Dispositivos. Dispositivo Intrauterino. T de cobre para nuliparas, estéril, con 380 mm ² de cobre enrollado con bordes redondos, con longitud horizontal de 22.20 a 23.20 mm, longitud vertical de 28.0 a 30.0 mm, filamento de 20 a 25 cm, bastidor con una mezcla del 77 al 85% de plástico grado médico y del 15 al 23% de sulfato de bario, con tubo insertor y aplicador montable con tope cervical. Pieza.	252
2	PF y Anticoncepción	2.3.1.9	Anexo 4 Insumos	Condón femenino. De poliuretano o látex lubricado con dos anillos flexibles en los extremos. Envase con 1, 2 ó 3 piezas en empaque individual.	1,000
2	PF y Anticoncepción	2.3.1.10	Anexo 4 Insumos	Levonorgestrel. Comprimido o Tableta Cada Comprimido o Tableta contiene: Levonorgestrel 0.750 mg Envase con 2 Comprimidos o Tabletetas.	700
2	PF y Anticoncepción	2.3.1.11	Anexo 4 Insumos	Levonorgestrel. Polvo El dispositivo con polvo contiene: Levonorgestrel (micronizado) 52 mg Envase con un dispositivo.	141
TOTAL (PESOS)					4,687,208.17

ÍNDICE: Representado por: Número de Estrategia. Número de Línea de Acción, Número de Actividad General y Número de Acción Específica

000 CENTRO NACIONAL DE PROGRAMAS PREVENTIVOS Y CONTROL DE ENFERMEDADES

No.	PROGRAMA	ÍNDICE	FUENTE DE FINANCIAMIENTO	CONCEPTO	CANTIDAD (VOLUMEN)
1	Atención de la Zoonosis	3.1.1.1	Anexo 4 Insumos	Vacuna antirrábica. Suspensión Inyectable Cada dosis de 0.5 ml de vacuna reconstituida contiene: Liofilizado de Virus inactivados de la rabia (cepa Wistar PM/WI 38-1503-3M) con potencia > 2.5 UI, cultivado en células VERO. Frasco ampula con liofilizado para una dosis y jeringa prellenada con 0,5 ml de diluyente.	200
1	Atención de la Zoonosis	7.1.1.1	Anexo 4 Insumos	Inmunoglobulina humana antirrábica. Solución Inyectable Cada frasco ampula o ampolleta contiene: Inmunoglobulina humana antirrábica 300 UI Envase con una jeringa prellenada con 2 ml (150 UI/ml).	200
TOTAL (PESOS)					152,680.00
2	Control de Enfermedades Transmitidas por Vectores e Intoxicación por Veneno de Artrópodos				
	Intoxicación por Artrópodos	2.2.1.1	Anexo 4 Insumos	Faboterápico Polivalente Antialacrán o Fragmentos F(ab')2 de Inmunoglobulina Polivalente Antialacrán. Faboterápico Polivalente Antialacrán o Fragmentos F(ab')2 de Inmunoglobulina Polivalente Antialacrán. Solución Inyectable. Cada frasco ampula con liofilizado contiene: Faboterápico polivalente antialacrán modificado por digestión enzimática para neutralizar 150 DL50 (1.8 mg) de veneno de alacrán del género Centruroides o Fragmentos F(ab')2 de inmunoglobulina polivalente antialacrán para neutralizar 150 DL50 (1.8 mg) de veneno de alacrán del género Centruroides sp. Envase con un frasco ampula con liofilizado y ampolleta con diluyente de 5 ml.	17,000
4	Intoxicación por Artrópodos	2.2.1.1	Anexo 4 Insumos	Faboterápico Polivalente Antiviperino Solución Inyectable Cada frasco ampula con liofilizado contiene: Faboterápico Polivalente Antiviperino modificado por digestión enzimática para neutralizar no menos de 790 DL50 de veneno de Crotalus basiliscus y no menos de 780 DL50 de veneno de Bothrops asper. Envase con un frasco ampula con liofilizado y ampolleta con diluyente de 10 ml.	300
4	Intoxicación por Artrópodos	2.2.1.1	Anexo 4 Insumos	Faboterápico Polivalente AnticOrallilo Solución Inyectable Cada frasco ampula con liofilizado contiene: Faboterápico Polivalente AnticOrallilo modificado por digestión enzimática para neutralizar 450 DL50 (5 mg) de veneno de Micurus sp. Envase con un frasco ampula con liofilizado y ampolleta con diluyente de 5 ml.	5
4	Intoxicación por Artrópodos	2.4.1.1	Anexo 4 Insumos	Faboterápico Antiarácido. Faboterápico Polivalente Antiarácido o Faboterápico Monovalente Antiarácido Solución Inyectable. Cada frasco ampula con liofilizado contiene: Faboterápico polivalente antiarácido o Fragmentos F(ab')2 de inmunoglobulina monovalente antiarácido modificado por digestión enzimática para neutralizar 6000 DL50 (180 glándulas de veneno arácido). Envase con un frasco ampula con liofilizado y ampolleta con diluyente de 5 ml.	20
TOTAL (PESOS)					3,100,023.35
3	Control y Eliminación de las Micobacteriosis	1.1.3.1	Anexo 4 Insumos	Isoniazida y rifampicina. Tableta ReCubierta Cada Tableta ReCubierta contiene: Isoniazida 400 mg Rifampicina 300 mg Envase con 90 Tabletas ReCubiertas.	83

3	Control y Eliminación de las Micobacteriós	1.1.3.1	Anexo 4 Insumos	Isoniazida, rifampicina, pirazinamida, etambutol. Tableta Cada Tableta contiene: Isoniazida 75 mg Rifampicina 150 mg Pirazinamida 400 mg Clorhidrato de etambutol 300 mg Envase con 240 Tabletas.	83
3	Control y Eliminación de las Micobacteriós	3.1.2.1	Anexo 4 Insumos	Sustancias Biológicas Tuberculina PPD. Derivado proteico purificado RT 23 para intradermoreacción. Contiene cinco unidades de tuberculina en cada décima de mililitro RTC. Frasco ampula de 1 ml con 10 dosis.	96
TOTAL (PESOS)					208,141.04
7	Enfermedades Cardiometaólicas	2.1.2.1	Anexo 4 Insumos	Tiras reactivas para la determinación de glucosa en la sangre	148,000
7	Enfermedades Cardiometaólicas	2.1.3.1	Anexo 4 Insumos	Tiras reactivas para determinación cuantitativa de perfil de lípidos (para ser utilizadas en equipo portátil para la determinación cuantitativa de colesterol total, colesterol HDL, colesterol LDL, triglicéridos) presentación: frasco con 10, 15 o 25 tiras reactivas. Descripción complementaria: Tira reactiva para determinación de perfil de lípidos	5,150
7	Enfermedades Cardiometaólicas	2.1.3.1	Anexo 4 Insumos	Tiras Reactivas Tira reactiva para la determinación semicuantitativa de microalbumina en orina, en un rango de 10 a 100 mg/L, en un tiempo aproximado de un minuto. Tubo con 25, 30 o 50 tiras reactivas. RTC y/o TA.	11,000
7	Enfermedades Cardiometaólicas	2.1.3.1	Anexo 4 Insumos	Analizadores. Equipo portátil para determinar hemoglobina glucosilada. Sistema semiautomatizado portátil para la medición de hemoglobina glucosilada fracción A 1c. Descripción complementaria: Tira reactiva para determinación de hemoglobina glucosilada adquisición mediante licitación E-5	10,400
7	Enfermedades Cardiometaólicas	2.1.3.1	Anexo 4 Insumos	Prueba en tira reactiva, cartucho o cubeta de reacción descartable, para la determinación cuantitativa de hemoglobina glucosilada fracción A1c en sangre capilar venosa. Caja con 10 20 pruebas. Descripción complementaria: Tira reactiva para determinación de hemoglobina glucosilada (adjudicación directa)	10,400
TOTAL (PESOS)					5,698,627.60

R00 CENTRO NACIONAL PARA LA SALUD DE LA INFANCIA Y LA ADOLESCENCIA

No.	PROGRAMA	ÍNDICE	FUENTE DE FINANCIAMIENTO	CONCEPTO	CANTIDAD (VOLUMEN)
1	Vacunación, Infancia y Adolescencia	1.1.1.1	Anexo 4 Insumos	Vacuna b.c.g. Suspensión Inyectable Cada dosis de 0.1 ml de la Suspensión reconstituida de bacilos Atenuados contiene la cepa: Francesa 1173P2 200 000-500 000 UFC o Danesa 1331 200 000-300 000 UFC o Glaxo* 1077 800 000-3 200 000 UFC o Tokio 172 200 000-3 000 000 UFC o Montreal 200 000-3 200 000 UFC o Moscow 100 000-3 300 000 UFC Envase con frasco ampula o ampollita con liofilizado para 10 dosis y ampollitas con diluyente de 1.0 ml. *Semilla Mérioux.	1,986
1	Vacunación, Infancia y Adolescencia	1.1.1.7	Anexo 4 Insumos	Vacuna conjugada neumococica 13-valente. Suspensión Inyectable. Cada dosis de 0.5 ml contiene: Sacáridos de Streptococcus pneumoniae de los serotipos. 1 - 2.2 µg., 3 - 2.2 µg., 4 - 2.2 µg., 5 - 2.2 µg., 6A - 2.2 µg., 6B - 4.4 µg., 7F - 2.2 µg., 9V - 2.2 µg., 14 - 2.2 µg., 18C - 2.2 µg., 19A - 2.2 µg., 19F - 2.2 µg., 23F - 2.2 µg.,	1,411

					Proteína diftérica. CRM197 32 µg. Envase con 10 jeringas prellenadas cada una con 0.5 ml (1 dosis) y agujas.	
1	Vacunación, Infancia y Adolescencia	1.1.1.10	Anexo 4 Insumos		Vacuna contra rotavirus. Suspensión Oral. Cada dosis de 1.5 ml contiene: Rotavirus vivo atenuado humano cepa RIX4414. No menos de 106 DICC50. Envase con 50 tubos de plástico con 1.5 ml.	85
1	Vacunación, Infancia y Adolescencia	1.1.1.10	Anexo 4 Insumos		Vacuna contra rotavirus. Suspensión Oral. Cada dosis de 1.5 ml contiene: Rotavirus vivo atenuado humano cepa RIX4414. No menos de 106 DICC50. Envase con 10 Jeringas prellenadas con 1.5 ml.	730
1	Vacunación, Infancia y Adolescencia	1.1.4.1	Anexo 4 Insumos		Vacuna triple viral (srp) contra sarampión, rubéola y parotiditis. Solución inyectable Cada dosis de 0.5 ml de vacuna reconstituida contiene: Virus Atenuados de sarampión de las cepas Edmonston-Zagreb (cultivados en células diploides humanas) o Edmonston-Enders o Schwarz (cultivados en fibroblastos de embrión de pollo) 3.0 log10 a 4.5 log10 DICC50 o 1000 a 32000 DICC50 o 103 a 3.2 x 104 DICC50 Virus Atenuados de rubéola cepa Wistar RAZ7/3 (cultivado en células diploides humanas MRC-5 o WI-38) > 3.0 log10 DICC50 o > 1000 DICC50 o > 103 DICC50 Virus Atenuados de la parotiditis de las cepas Rubini o Leningrad-Zagreb o Jeryl Lynn o Urabe AM-9 o RIT 4385 (cultivados en huevo embrionario de gallina o en células diploides humanas) > 3.7 log10 DICC50 o > 5000 DICC50 o > 5 x 103 DICC50 (> 4.3 log10 DICC50 o > 20000 DICC50 o > 2 x 104 para la cepa Jeryl Lynn) Envase con frasco ampula con liofilizado para una dosis y diluyente.	20,130
1	Vacunación, Infancia y Adolescencia	1.2.1.1	Anexo 4 Insumos		Vacuna antipertussis con toxoides diftérico y tetánico (dpt). Suspensión Inyectable * Cada dosis de 0.5 ml contiene: Bordetella pertussis No más de 16 Uo Toxoide diftérico No más de 30 Lf Toxoide tetánico No más de 25 Lf o **Cada dosis de 0.5 ml contiene: Bordetella pertussis No menos de 4 UJ Toxoides: Toxoide diftérico Método de Reto : No menos de 30 UJ Método de Seroneutralización Mínimo 2 UJ de antitoxina/ml de suero. Toxoide: Toxoide tetánico Método de Reto: No menos de 40 UJ en cobayos o No menos de 60 UJ en ratones Método de Seroneutralización: Mínimo 2 UJ de antitoxina/ml de suero. Envase con frasco ampula de 5 ml (10 dosis) *Formulación de proceso **Potencia de producto terminado	934
1	Vacunación, Infancia y Adolescencia	1.2.2.1	Anexo 4 Insumos		Vacuna de refuerzo contra difteria, tetanos y tosferina acelular (tdpa). Suspensión Inyectable Cada dosis de 0.5 ml contiene: Toxoide diftérico no menos de 2 UJ (2 ó 2.5 Lf) Toxoide tetánico no menos de 20 UJ (5 Lf) Toxoide pertussis 2.5 ó 8 µg Hemaglutinina Filamentosa (FHA) 5 ó 8 µg Pertactina (Proteína de Membrana exterior de 69 Kda-PRN) 2.5 ó 3 µg Con o sin Fibras tipos 2 y 3 5 µg Envase con 1 frasco ampula con una dosis de 0.5 ml.	5,200
	Vacunación, Infancia y Adolescencia	1.2.2.6	Anexo 4 Insumos		Vacuna doble viral (sr) contra sarampión y rubéola. Suspensión Inyectable Cada dosis de 0.5 ml de vacuna reconstituida contiene: Virus Atenuados del sarampión cepa Edmonston-Zagreb (cultivados en células diploides humanas) o cepa Enders o cepa Schwarz (cultivados en fibroblastos de embrión de pollo) 3.0 log10 a 4.5 log10 DICC50 o 1000 a 32000 DICC50 o 103 a 3.2 x 104 DICC50 Virus Atenuados de la rubéola cepa Wistar RA 27/3 (cultivados en células diploides humanas MRC-5 o WI-38) > 3.0	3,605

(Handwritten signatures and marks)

				log10 DICC50 o >= 1000 DICC50 o >= 103 DICC50 Envase con liofilizado para 10 dosis y diluyente.	
1	Vacunación, Infancia y Adolescencia	1.2.2.7	Anexo 4 Insumos	Vacuna recombinante contra la hepatitis b. Suspensión Inyectable Cada dosis de 1 ml contiene: AgsHb 20 µg. Envase con un frasco ampulla con 10 ml (10 dosis).	650
1	Vacunación, Infancia y Adolescencia	1.2.2.9	Anexo 4 Insumos	Vacuna antineumocócica. Solución Inyectable Cada dosis de 0.5 ml contiene: Polióridos purificados del Streptococcus pneumoniae serotipos 1, 2, 3, 4, 5, 6B, 7F, 8, 9N, 9V, 10A, 11A, 12F, 14, 15B, 17F, 18C, 19A, 19F, 20, 22F, 23F y 33F, cada uno con 25µg. Envase con frasco ampulla de 0.5 ml.	2.420
1	Vacunación, Infancia y Adolescencia	1.2.2.10	Anexo 4 Insumos	Vacuna contra el Virus del papiloma humano. Suspensión Inyectable. Cada dosis de 0.5 ml contiene: Proteína L1 Tipo 6 20 µg. Proteína L1 Tipo 11 40 µg. Proteína L1 Tipo 16 40 µg. Proteína L1 Tipo 18 20 µg. Envase con 10 frascos ampulla o jeringas prellenadas con 0.5 ml.	46
TOTAL (PESOS)					10,360,983.87

GRAN TOTAL (PESOS) 24,207,664.03

NOTA: Para el programa de Planificación Familiar y Anticoncepción a cargo del Centro Nacional de Equidad de Género y Salud Reproductiva; los programas de Enfermedades Cardiometaabólicas, Control y Eliminación de la Micobacteriosis, Dengue y Atención de la Zoonosis a cargo del Centro Nacional de Programas Preventivos y Control de Enfermedades; y para el programa de Vacunación, Infancia y Adolescencia, a cargo del Centro Nacional para la Salud de la Infancia y la Adolescencia, tendrán como fuente de financiamiento adicional recursos del ANEXO 4- INSUMOS los cuáles serán ministrados a través del Ramo 12.

-----Continúa en la siguiente página-----

APÉNDICE

CONVENIO ESPECÍFICO EN MATERIA DE MINISTRACIÓN DE SUBSIDIOS PARA EL FORTALECIMIENTO DE ACCIONES DE SALUD PÚBLICA EN LAS ENTIDADES FEDERATIVAS QUE CELEBRAN, EL EJECUTIVO FEDERAL, POR CONDUCTO DE "LA SECRETARÍA", Y "LA ENTIDAD".

La información de la distribución de los recursos presupuestarios del ramo 33, Aportación Estatal, y Otra, así como los del Instituto de Salud para el Bienestar, INSABI, ANEXO 4- INSUMOS y el Fondo de Salud para el Bienestar, FIDEICOMISO INSABI, no forman parte de los recursos federales ministrados por "LA SECRETARÍA" a "LA ENTIDAD" con motivo del presente convenio, se colocan sólo para efectos de la evaluación de la eficiencia y eficacia de "LOS PROGRAMAS".


Resumen de recursos por fuente de financiamiento
(Monto pesos)

N.º	UNIDAD RESPONSABLE / PROGRAMA DE ACCIÓN	SPPS RAMO 12		SUBTOTAL	RAMO 33 RECURSOS FINANCIEROS FASSA - P FASSA - C RECTORIA	APORTACIÓN ESTATAL RECURSOS FINANCIEROS	OPORTUNIDADES RECURSOS FINANCIEROS	OTRA RECURSOS FINANCIEROS	SUBTOTAL	INSABI			SUBTOTAL	TOTAL
		RECURSOS FINANCIEROS CAUSAS	INSUMOS							ANEXO 4 - INSUMOS Y PRESUPUESTOS RECURSOS FINANCIEROS	SMS XXI - INSABI (PRESUPUESTOS E INSUMOS) RECURSOS FINANCIEROS	FIDEICOMIS O INSABI RECURSOS FINANCIEROS		
310 DIRECCIÓN GENERAL DE PROMOCIÓN DE LA SALUD														
1	Políticas de Salud Pública y Promoción de la Salud	3,830,523.52	0.00	3,830,523.52	1,065,456.62	0.00	0.00	0.00	1,065,456.62	0.00	0.00	0.00	0.00	4,895,980.14
1	Determinantes Personales	1,782,408.04	0.00	1,782,408.04	173,782.82	0.00	0.00	0.00	173,782.82	0.00	0.00	0.00	0.00	1,956,190.86
2	Mercadeotecnia Social en Salud	675,000.00	0.00	675,000.00	0.00	0.00	0.00	0.00	0.00	0.00	0.00	0.00	0.00	675,000.00
3	Determinantes Colectivos	834,582.48	0.00	834,582.48	130,398.00	0.00	0.00	0.00	130,398.00	0.00	0.00	0.00	0.00	964,980.48
4	Capacitación	429,533.00	0.00	429,533.00	686,025.80	0.00	0.00	0.00	686,025.80	0.00	0.00	0.00	0.00	1,115,558.80
5	Intersectorialidad	109,000.00	0.00	109,000.00	30,250.00	0.00	0.00	0.00	30,250.00	0.00	0.00	0.00	0.00	139,250.00
6	Evaluación	0.00	0.00	0.00	45,000.00	0.00	0.00	0.00	45,000.00	0.00	0.00	0.00	0.00	45,000.00
	Total:	3,830,523.52	0.00	3,830,523.52	1,065,456.62	0.00	0.00	0.00	1,065,456.62	0.00	0.00	0.00	0.00	4,895,980.14
311 SECRETARIADO TÉCNICO DEL CONSEJO NACIONAL DE SALUD MENTAL														
1	Salud Mental y Adicciones	0.00	0.00	0.00	0.00	0.00	0.00	0.00	0.00	0.00	0.00	0.00	0.00	0.00
1	Salud Mental	0.00	0.00	0.00	0.00	0.00	0.00	0.00	0.00	0.00	0.00	0.00	0.00	0.00
2	Adicciones	0.00	0.00	0.00	0.00	0.00	0.00	0.00	0.00	0.00	0.00	0.00	0.00	0.00
	Total:	0.00	0.00	0.00	0.00	0.00	0.00	0.00	0.00	0.00	0.00	0.00	0.00	0.00
315 SECRETARIADO TÉCNICO DEL CONSEJO NACIONAL PARA LA PREVENCIÓN DE ACCIDENTES														
1	Seguridad Vial	501,500.00	0.00	501,500.00	0.00	0.00	0.00	0.00	0.00	0.00	0.00	0.00	0.00	501,500.00
2	Prevención de Accidentes en Grupos Vulnerables	210,000.00	0.00	210,000.00	0.00	0.00	0.00	0.00	0.00	0.00	0.00	0.00	0.00	210,000.00
	Total:	711,500.00	0.00	711,500.00	0.00	0.00	0.00	0.00	0.00	0.00	0.00	0.00	0.00	711,500.00
316 DIRECCIÓN GENERAL DE EPIDEMIOLOGÍA														

N o.	UNIDAD RESPONSABLE/ PROGRAMA DE ACCIÓN	SPPS RAMO 12		RAMO 33	APORTACIÓ N ESTATAL	OPORTUNID ADES	OTRA	SUBTOTAL			SUBTOTAL			TOTAL	
		RECURSOS FINANCIERO S CASSCO CAUSES	INSUMOS					RECURSOS FINANCIERO S FASSA - P RECTORIA	RECURSOS FINANCIERO S	RECURSOS FINANCIERO S	RECURSOS FINANCIERO S	RECURSOS FINANCIERO S	RECURSOS FINANCIERO S		RECURSOS FINANCIERO S
1	Atención a Emergencias en Salud	1,350,859.00	0.00	346,026.09	0.00	0.00	0.00	346,026.09	0.00	0.00	0.00	0.00	1,696,885.09		
1	Emergencias	643,321.00	0.00	346,026.09	0.00	0.00	0.00	346,026.09	0.00	0.00	0.00	0.00	989,347.09		
2	Monitoreo	707,538.00	0.00	0.00	0.00	0.00	0.00	0.00	0.00	0.00	0.00	0.00	707,538.00		
2	Diagnóstico en Salud Pública	1,445,522.00	23,146.00	8,000,000.00	0.00	0.00	0.00	8,000,000.00	2,159,765.00	0.00	0.00	0.00	11,628,433.00		
	Total:	2,796,381.00	23,146.00	8,346,026.09	0.00	0.00	0.00	8,346,026.09	2,159,765.00	0.00	0.00	0.00	13,325,318.09		
K00 CENTRO NACIONAL PARA LA PREVENCIÓN Y EL CONTROL DEL VIH/SIDA															
1	Virus de la Inmunodeficiencia Humana e Infecciones de Transmisión Sexual	474,920.00	1,634,232.36	2,109,152.36	0.00	0.00	0.00	2,109,152.36	0.00	0.00	0.00	0.00	29,390,425.66		
2	Virus de la Hepatitis C	723,322.08	0.00	9,633.00	0.00	0.00	0.00	9,633.00	0.00	0.00	0.00	0.00	9,771,607.08		
	Total:	1,198,242.08	1,634,232.36	2,118,785.36	0.00	0.00	0.00	2,128,418.36	0.00	0.00	0.00	0.00	39,362,032.74		
L00 CENTRO NACIONAL DE EQUIDAD DE GÉNERO Y SALUD REPRODUCTIVA															
1	Salud Sexual y Reproductiva	15,253,410.67	2,494,577.15	17,747,987.82	0.00	0.00	0.00	17,747,987.82	4,687,208.17	0.00	0.00	0.00	24,023,918.99		
1	SSR para Adolescentes	1,017,094.14	0.00	260,988.00	0.00	0.00	0.00	260,988.00	0.00	0.00	0.00	0.00	1,278,082.14		
2	PF y Anticoncepción	1,389,319.17	48,083.00	1,437,402.17	0.00	0.00	0.00	1,437,402.17	4,687,208.17	0.00	0.00	0.00	6,390,157.34		
3	Salud Materna	4,932,459.13	2,286,360.00	7,218,819.13	0.00	0.00	0.00	7,218,819.13	265,547.00	0.00	0.00	0.00	7,484,366.13		
4	Salud Perinatal	2,023,625.31	0.00	2,023,625.31	0.00	0.00	0.00	2,023,625.31	265,547.00	0.00	0.00	0.00	2,289,172.31		
5	Aborto Seguro	320,000.00	118,866.15	438,866.15	0.00	0.00	0.00	438,866.15	0.00	0.00	0.00	0.00	438,866.15		
6	Violencia de Género	5,570,912.92	41,266.00	5,612,180.92	0.00	0.00	0.00	5,612,180.92	531,094.00	0.00	0.00	0.00	6,143,274.92		
2	Cáncer	2,649,350.79	1,147,881.53	3,797,232.31	0.00	0.00	0.00	3,797,232.31	159,876.00	0.00	0.00	0.00	4,438,202.31		
3	Igualdad de Género	486,733.53	0.00	486,733.53	0.00	0.00	0.00	486,733.53	416,631.00	0.00	0.00	0.00	905,364.53		
	Total:	18,391,494.98	3,642,456.88	22,033,951.86	0.00	0.00	0.00	22,033,951.86	4,847,084.17	0.00	0.00	0.00	29,417,685.83		
O00 CENTRO NACIONAL DE PROGRAMAS PREVENTIVOS Y CONTROL DE ENFERMEDADES															
1	Atención de la Zoonosis	30,368.36	0.00	30,368.36	0.00	0.00	0.00	30,368.36	152,680.00	0.00	0.00	0.00	183,048.36		
2	Control de Enfermedades Transmisibles por Vectores e Intoxicación por Veneno de Artrópodos	4,289,542.25	8,656,526.86	12,946,069.11	0.00	0.00	0.00	12,946,069.11	3,366,721.35	0.00	0.00	0.00	16,678,816.31		
1	Paludismo	151,841.80	0.00	151,841.80	0.00	0.00	0.00	151,841.80	21,248.00	0.00	0.00	0.00	173,089.80		
2	Enfermedad de Chagas	0.00	0.00	0.00	0.00	0.00	0.00	0.00	0.00	0.00	0.00	0.00	0.00		
3	Leishmaniasis	0.00	0.00	0.00	0.00	0.00	0.00	0.00	0.00	0.00	0.00	0.00	0.00		
4	Intoxicación por Artrópodos	115,190.00	0.00	115,190.00	0.00	0.00	0.00	115,190.00	3,100,023.35	0.00	0.00	0.00	4,578,574.35		
5	Dengue	4,022,510.45	8,656,526.86	12,679,037.31	0.00	0.00	0.00	12,679,037.31	245,450.00	0.00	0.00	0.00	13,169,943.17		
6	Vigilancia Post Oncocercosis	0.00	0.00	0.00	0.00	0.00	0.00	0.00	0.00	0.00	0.00	0.00	0.00		

N.º	UNIDAD RESPONSABLE / PROGRAMA DE ACCIÓN	SPPS RAMO 12		RAMO 33	APORTACIÓN N.º ESTATAL		OPORTUNIDADES	OTRA	SUBTOTAL	INSABI			SUBTOTAL	TOTAL
		RECURSOS FINANCIEROS S. CASSCO CAUSES	INSUMOS		RECURSOS FINANCIEROS S	RECURSOS FINANCIEROS S				ANEXO 4 - INSUMOS Y PRESUPUESTOS	SMS XXI - INSABI (PRESUPUESTOS E INSUMOS)	FIDEICOMIS O INSABI RECURSOS FINANCIEROS S		
3	Control y Eliminación de las Micobacteriosis	0.00	55,593.89	84,078.40	0.00	0.00	0.00	0.00	84,078.40	279,341.04	0.00	0.00	279,341.04	419,013.33
4	Atención de Urgencias Epidemiológicas y Desastres	375,816.62	0.00	0.00	0.00	0.00	0.00	0.00	0.00	0.00	0.00	0.00	0.00	375,816.62
5	Prevención y Control de las Neumonías Adquiridas en la Comunidad e Influenza	0.00	0.00	132,688.15	0.00	0.00	0.00	0.00	132,688.15	3,480.00	0.00	0.00	3,480.00	136,168.15
6	Enfermedades Respiratorias Crónicas	30,760.00	0.00	45,273.55	0.00	0.00	0.00	0.00	45,273.55	5,100.00	0.00	0.00	5,100.00	81,133.55
7	Enfermedades Cardiometaabólicas	4,534,950.82	0.00	402,744.00	0.00	0.00	0.00	0.00	402,744.00	5,698,627.50	0.00	0.00	5,698,627.50	10,636,322.42
8	Salud en el Adulto Mayor	495,851.06	0.00	531,094.00	0.00	0.00	0.00	0.00	531,094.00	0.00	0.00	0.00	0.00	1,026,945.06
9	Salud Bucal	106,289.26	0.00	321,594.90	0.00	0.00	0.00	0.00	321,594.90	1,104,801.60	0.00	0.00	1,104,801.60	1,532,685.76
10	Prevención de Enfermedades Diarreicas Agudas	151,841.80	0.00	490,171.10	0.00	0.00	0.00	0.00	490,171.10	1,200.00	0.00	0.00	1,200.00	643,212.90
Total:		10,015,420.17	8,712,120.75	14,379,829.00	0.00	0.00	0.00	0.00	14,379,829.00	10,611,951.59	0.00	0.00	10,611,951.59	43,719,321.50
R00 CENTRO NACIONAL PARA LA SALUD DE LA INFANCIA Y LA ADOLESCENCIA														
1	Vacunación, Infancia y Adolescencia	1,294,024.69	11,947,355.51	2,159,160.00	0.00	0.00	0.00	0.00	2,159,160.00	10,360,983.87	0.00	0.00	10,360,983.87	25,761,524.07
2	Atención a la Salud de la Adolescencia	235,320.23	0.00	196,086.00	0.00	0.00	0.00	0.00	196,086.00	0.00	0.00	0.00	0.00	431,406.23
3	Atención a la Salud en la Infancia	235,320.23	0.00	125,219.00	0.00	0.00	0.00	0.00	125,219.00	0.00	0.00	0.00	0.00	360,539.23
4	Cáncer de infancia y adolescencia	109,430.50	0.00	0.00	0.00	0.00	0.00	0.00	0.00	0.00	0.00	0.00	0.00	109,430.50
Total:		1,874,095.64	11,947,355.51	2,480,465.00	0.00	0.00	0.00	0.00	2,480,465.00	10,360,983.87	0.00	0.00	10,360,983.87	26,682,900.02
Grn Total:		38,817,657.39	29,959,313.29	64,776,970.88	0.00	0.00	0.00	0.00	29,988,178.71	28,619,704.83	0.00	0.00	37,788,977.66	180,274,011.88

NOTA: La descripción detallada de los insumos/servicios a adquirir o contratar con los recursos que se indican en el presente Apéndice, se encuentran identificados en los siguientes módulos del Sistema de Información para la Administración del Fondo para el Fortalecimiento de Acciones de Salud Pública en las Entidades Federativas, SIAFFASPE: Módulo de Reportes-Presupuestación-Ramo 12 (Formato Reporte de ramo 12 por entidad federativa, programa, fuente de financiamiento e insumo, bien o servicio); Módulo de Reportes-Presupuestación-Ramo 33 (Formato Reporte de ramo 33 por entidad federativa, programa, fuente de financiamiento e insumo, bien o servicio) y Módulo de Presupuestación-INSABI-Insumos-Captura y Validación.



SEGUNDA. - "LAS PARTES" acuerdan que salvo por lo expresamente estipulado en el presente instrumento jurídico, todas las demás obligaciones del "CONVENIO PRINCIPAL" deberán permanecer sin cambio alguno, por lo que reconocen y ratifican la plena vigencia del "CONVENIO PRINCIPAL".

TERCERA. - "LAS PARTES" convienen en que la ejecución del presente instrumento no constituye una novación de cualquier obligación establecida en el "CONVENIO PRINCIPAL".


CUARTA. "LAS PARTES" convienen en que, para la interpretación y cumplimiento del presente Convenio, será aplicable el derecho federal vigente y se someten irrevocablemente a la jurisdicción de los tribunales federales competentes en la Ciudad de México, renunciando a cualquier otra jurisdicción que, en razón de su domicilio presente o futuro o por cualquier otra razón, les pudiera corresponder.


QUINTA. El presente **Convenio Modificatorio** empezará surtir efectos a partir de la fecha de su firma, y se mantendrá en vigor hasta el **31 de diciembre de 2020**.


Estando enteradas las partes del contenido y de su alcance legal, lo firman al margen y al calce por cuadruplicado a los quince días del mes de diciembre del año dos mil veinte.-----


63


POR "LA SECRETARÍA"



Dr. Hugo López Gatell Ramírez
Subsecretario de Prevención y Promoción de la Salud



Dr. Ricardo Cortés Alcalá
Director General de Promoción de la Salud



Dra. Karla Berdichevsky Feldman
Directora General del Centro Nacional de Equidad de Género y Salud Reproductiva



Dr. José Luis Alomía Zegarra
Director General de Epidemiología


Dr. Ruy López Ridaura
Director General del Centro Nacional de Programas Preventivos y Control de Enfermedades


Dra. Lorena Rodríguez Bores Ramírez
Secretaria Técnica del Consejo Nacional De Salud Mental


Dra. Alethse De La Torre Rosas
Directora General del Centro Nacional para la Prevención y el Control del VIH/SIDA


Dr. Arturo García Cruz
Secretario Técnico del Consejo Nacional para la Prevención de Accidentes


M.C.S.S. Miriam Esther Veras Godoy
Directora General del Centro Nacional para la Salud de la Infancia y la Adolescencia

HOJA UNO DE FIRMAS DEL TERCER CONVENIO MODIFICATORIO AL CONVENIO ESPECIFICO EN MATERIA DE MINISTRACIÓN DE SUBSIDIOS PARA EL FORTALECIMIENTO DE ACCIONES DE SALUD PÚBLICA EN LAS ENTIDADES FEDERATIVAS, QUE CELEBRAN, EL EJECUTIVO FEDERAL POR CONDUCTO DE LA SECRETARIA DE SALUD "LA SECRETARÍA", Y EL ESTADO LIBRE Y SOBERANO DE COLIMA POR CONDUCTO DE "LA ENTIDAD", EL 15 DE DICIEMBRE DE 2020.



POR "LA ENTIDAD"





Licda. Leticia Guadalupe Delgado Garrillo
Secretaria de Salud y Bienestar Social y Presidenta Ejecutiva de los
Servicios de Salud del Estado de Colima



C.P. Carlos Arturo Noriega García
Secretario de Planeación y Finanzas del Gobierno del Estado

HOJA DOS DE FIRMAS DEL TERCER CONVENIO MODIFICATORIO AL CONVENIO ESPECÍFICO EN MATERIA DE MINISTRACIÓN DE SUBSIDIOS PARA EL FORTALECIMIENTO DE ACCIONES DE SALUD PÚBLICA EN LAS ENTIDADES FEDERATIVAS, QUE CELEBRAN, EL EJECUTIVO FEDERAL POR CONDUCTO DE LA SECRETARIA DE SALUD "LA SECRETARÍA", Y EL ESTADO LIBRE Y SOBERANO DE COLIMA POR CONDUCTO DE "LA ENTIDAD", EL 15 DE DICIEMBRE DE 2020.



65