



SALUD
SECRETARÍA DE SALUD

INFORME ACUMULADO SOBRE AVANCES DE INDICADORES ESTATALES

SUSTENTO NORMATIVO: CONVENIO ESPECIFICO, AFASPE, EJERCICIO 2020

Fecha de generación: 27 de octubre de 2020

Trimestre: Tercer trimestre

Entidad Federativa: Colima

Unidad: Centro Nacional de Programas Preventivos y Control de Enfermedades (CENAPRECE)


Entidad Federativa: Colima

Programa: Urgencias Epid. y Desastres

Índice	Actividad General	Indicador	Frecuencia de medición	Medición de avance	Meta	Meta programada	Presupuesto	Meta realizada	Porcentaje avance	Estatus
1 1.1.1	Integración de los kits para la reserva estratégica de insumos para urgencias epidemiológicas, desastres e influenza pandémica.	Integración de Kits de reservas estratégicas.	Anual	Al corte	La meta acumulada federal es de al menos 96 kits estatales. Para el Estado aplica la integración de al menos 3 kits al año como reserva estratégica para urgencias epidemiológicas, desastres e influenza pandémica (Al menos 1 kit de urgencias epidemiológicas, 1 kit para desastres y 1 kit de influenza pandémica).	3.00	\$6,316.07	0.00	0.00 %	A
2 1.2.1	Organizar la atención oportuna de emergencias en salud en menos de 48 hrs (brotes y desastres).	Número de emergencias en salud atendidas con oportunidad.	Anual	Al corte	Realizar la atención oportuna del 90% (referencia) de las emergencias en salud en menos de 48 horas. Se calcula con base en brotes y desastres registrados y atendidos en cada entidad federativa. Se reporta el porcentaje al corte anual.	90.00	\$369,500.55	0.00	0.00 %	A

Comentarios: Sin comentarios

AUTORIZA


 LICDA. LETICIA GUADALUPE DELGADO
 CARRILLO
 SECRETARIA DE SALUD Y BIENESTAR SOCIAL
 Y PRESIDENTA EJECUTIVA DE LOS SERVICIOS
 DE SALUD DEL ESTADO DE COLIMA

ELABORÓ


 DRA. YADIRA AZUCENA MARTÍNEZ GUTIÉRREZ
 DIRECTORA DE SERVICIOS DE SALUD



SALUD
SECRETARÍA DE SALUD

INFORME ACUMULADO SOBRE AVANCES DE INDICADORES ESTATALES

SUSTENTO NORMATIVO: CONVENIO ESPECIFICO, AFASPE, EJERCICIO 2020

Fecha de generación: 23 de octubre de 2020

Trimestre: Tercer trimestre

Entidad Federativa: Colima

Unidad: Centro Nacional de Programas Preventivos y Control de Enfermedades (CENAPRECE)

Entidad federativa: Colima

Programa: Zoonosis

Índice	Actividad General	Indicador	Frecuencia de medición	Medición de avance	Meta	Meta programada	Presupuesto	Meta realizada	Porcentaje avance	Estatus
1 3.1.1	Profilaxis antirrábica iniciada en personas expuestas al virus de la rabia por perro y gato doméstico	Se busca no rebasar el 11% de inicios de profilaxis antirrábica en pacientes agredidos o en contacto con perro o gato en riesgo de padecer Rabia	Trimestral	Al corte	Lograr que el 11% o menos de las personas expuestas al virus de la rabia por agresión o contacto de perro y/o gato doméstico reciban profilaxis antirrábica humana	11.00	\$97,480.00	11.00	100.00 %	A
2 3.2.1	Cobertura de Vacunación antirrábica de perros y gatos domésticos en áreas de alto riesgo	Perros y gatos domésticos vacunados contra la rabia en áreas de alto riesgo.	Trimestral	Acumulable	Lograr la vacunación del 80% de los perros y gatos domésticos a vacunarse en áreas de alto riesgo	90.00	\$546,362.98	0.00	0.00 %	A
3 3.3.1	Cobertura de Vacunación antirrábica de perros y gatos domésticos en áreas de bajo riesgo	Perros y gatos domésticos vacunados contra la rabia en áreas de bajo riesgo	Trimestral	Acumulable	Lograr la vacunación contra la rabia del 70% de los perros y gatos susceptibles a vacunarse en áreas de bajo riesgo	70.00	\$1,274,846.94	3.00	4.00 %	A
4 3.4.1	Proporción de perros y gatos a esterilizarse quirúrgicamente.	Perros y gatos esterilizados quirúrgicamente en relación al universo anual de animales a vacunarse contra la rabia.	Trimestral	Acumulable	Lograr esterilizar a por lo menos el 1% de los perros y gatos a vacunarse contra la rabia durante el año	4.00	\$518,860.56	2.00	50.00 %	A
5 4.1.1	Pacientes recuperados de Brucelosis	Se busca aumentar la remisión en pacientes con brucelosis.	Anual	Acumulable	Lograr que el 30% de los casos confirmados por SAT/2ME estén recuperados	30.00	\$1,600.00	0.00	0.00 %	A
6 4.1.3	Pacientes de brucelosis con tratamiento específico	Número de pacientes que cumplen con la definición operacional de caso probable de brucelosis y que reciben tratamiento específico	Trimestral	Al corte	Lograr que el 100% de los pacientes probables de primera vez de brucelosis que cumplen con la definición operacional reciban tratamiento	100.00	\$1,600.00	100.00	100.00 %	A
7 7.1.1	Profilaxis antirrábica iniciada en personas expuestas al virus de la rabia por animales silvestres así como por domésticos de interés económico	Se busca iniciar la profilaxis antirrábica al 100% de las personas agredidas o en contacto con animales silvestres así como por domésticos de interés económico.	Trimestral	Al corte	Lograr que el 100% de las personas agredidas o en contacto con animales silvestres así como domésticos de interés económico inicien profilaxis antirrábica humana	100.00	\$215,200.00	100.00	100.00 %	A
8 7.1.2	Muestras de cerebros de animales enviadas al laboratorio para diagnóstico de rabia	Se busca conocer la circulación del virus de la Rabia en zonas que propicien su transmisión al ser humano, mediante el envío de muestras de cerebro de animales reservorios sospechosos o probables de padecer rabia y/o perros y gatos que mueran durante observación clínica	Trimestral	Al corte	Lograr enviar al laboratorio como mínimo el 90% de muestras correspondientes a reservorios sospechosos o probables de padecer rabia y/o perros y gatos que mueran durante observación clínica	90.00	\$30,000.00	90.00	100.00 %	A

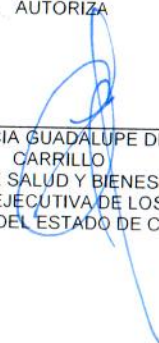


SALUD
SECRETARÍA DE SALUD

INFORME ACUMULADO SOBRE AVANCES DE INDICADORES ESTATALES
SUSTENTO NORMATIVO: CONVENIO ESPECIFICO, AFASPE, EJERCICIO 2020


Comentarios: Sin comentarios

AUTORIZA



LICDA. LETICIA GUADALUPE DELGADO
CARRILLO
SECRETARIA DE SALUD Y BIENESTAR SOCIAL
Y PRESIDENTA EJECUTIVA DE LOS SERVICIOS
DE SALUD DEL ESTADO DE COLIMA

ELABORÓ



DRA. YADIRA AZUCENA MARTÍNEZ GUTIÉRREZ
DIRECTORA DE SERVICIOS DE SALUD



Fecha de generación: 23 de octubre de 2020

Trimestre: Tercer trimestre

Entidad Federativa: Colima

Unidad: Centro Nacional de Programas Preventivos y Control de Enfermedades (CENAPRECE)

Entidad federativa: Colima

Programa: Micobacteriosis

Índice	Actividad General	Indicador	Frecuencia de medición	Medición de avance	Meta	Meta programada	Presupuesto	Meta realizada	Porcentaje avance	Estatus
1	1.1.1	Búsqueda intencionada de casos de lepra con baciloscopia para el diagnóstico oportuno y seguimiento.	Trimestral	Acumulable	Lograr el 100% de las baciloscopias programadas a casos nuevos, en prevalencia y en vigilancia postratamiento sean realizadas	100.00	\$77,040.00	36.00	36.00 %	A
2	1.1.2	Búsqueda intencionada de casos de lepra con histopatologías para el diagnóstico oportuno y seguimiento.	Anual	Acumulable	Lograr que al 100% de los casos prevalentes de lepra se realice la muestra de histopatología	100.00	\$4,000.00	0.00	0.00 %	A
3	1.1.3	Ingresar a tratamiento a todas las personas afectadas por tuberculosis sensible.	Trimestral	Al corte	Lograr que el 98% de las personas que fueron notificadas con TB TF (nuevos, reingresos y recaídas) reciban tratamiento.	98.00	\$142,356.06	65.00	66.00 %	A
4	1.1.4	Ingresar a tratamiento a todas las personas afectadas por tuberculosis farmacorresistente (TB FR)	Trimestral	Acumulable	Lograr la entrega del 90% de los esquemas de segunda línea programados.	90.00	\$69,642.69	30.00	33.00 %	A
5	1.2.1	Asegurar los insumos para las pruebas de sensibilidad a los medicamentos anti-TB, recomendadas por la OMS.	Trimestral	Al corte	Lograr que al 60% de los casos nuevos y previamente tratados (reingresos y recaídas) se les realice una prueba de sensibilidad, al momento del diagnóstico.	60.00	\$19,658.40	0.00	0.00 %	A
6	1.3.1	Realizar jornadas dermatológicas en todas las entidades federativas para búsqueda intencionada de casos probables de lepra.	Anual	Al corte	Lograr la realización de 44 jornadas dermatológicas en las entidades	2.00	\$11,930.00	0.00	0.00 %	A
7	3.1.1	Promover el tratamiento de tuberculosis latente en contactos niños y niñas menores de 5 años.	Trimestral	Al corte	Lograr que el 60% de los contactos de caso pulmonar con confirmación bacteriológica de TB notificados (nuevos y previamente tratados) niñas y niños menores de 5 años de edad que reciben tratamiento para ITBL.	60.00	\$5,289.50	0.00	0.00 %	A
8	3.1.2	Promover el tratamiento de tuberculosis latente en personas que viven con VIH.	Trimestral	Al corte	Lograr que el 10% de las personas que viven con VIH inicien tratamiento de ITBL.	10.00	\$80,919.94	0.00	0.00 %	A
9	3.1.3	Promover el tratamiento de tuberculosis latente en contactos con DM.	Trimestral	Al corte	Lograr que el 12% de los contactos de TB pulmonar con confirmación bacteriológica (nuevos y previamente tratados) con DM reciban tratamiento para ITBL.	12.00	\$4,000.00	0.00	0.00 %	A



SIAFFASPE



SALUD
SECRETARÍA DE SALUD

INFORME ACUMULADO SOBRE AVANCES DE INDICADORES ESTATALES

SUSTENTO NORMATIVO: CONVENIO ESPECIFICO, AFASPE, EJERCICIO 2020

Comentarios: Sin comentarios

AUTORIZA

LICDA. LETICIA GUADALUPE DELGADO
CARRILLO
SECRETARIA DE SALUD Y BIENESTAR SOCIAL
Y PRESIDENTA EJECUTIVA DE LOS SERVICIOS
DE SALUD DEL ESTADO DE COLIMA

ELABORÓ

DRA. YADIRA AZUCENA MARTINEZ GUTIÉRREZ
DIRECTORA DE SERVICIOS DE SALUD



SALUD
SECRETARÍA DE SALUD

INFORME ACUMULADO SOBRE AVANCES DE INDICADORES ESTATALES

SUSTENTO NORMATIVO: CONVENIO ESPECIFICO, AFASPE, EJERCICIO 2020

Fecha de generación: 23 de octubre de 2020

Trimestre: Tercer trimestre

Entidad Federativa: Colima

Unidad: Centro Nacional de Programas Preventivos y Control de Enfermedades (CENAPRECE)

Entidad federativa: Colima

Programa: Cardiometaabólicas

Índice	Actividad General	Indicador	Frecuencia de medición	Medición de avance	Meta	Meta programada	Presupuesto	Meta realizada	Porcentaje avance	Estatus	
1	1.1.1	Contratación de personal operativo para la prevención y control de las ECM en el primer nivel de atención	Número de profesionales de la salud contratados para el programa de enfermedades cardiometaabólicas	Trimestral	Acumulable	Lograr la contratación del 100% de los profesionales de la salud programados a contratar para realizar actividades orientadas a la prevención y control de las ECM en el primer nivel de atención de la Secretaría de Salud	100.00	\$3,226,819.82	75.00	75.00 %	A
2	2.1.2	Promover acciones para reforzar el seguimiento en las detecciones positivas de DM en mujeres y hombres de 20 años y más en la Secretaría de Salud	Corresponde al porcentaje de detecciones realizadas de diabetes mellitus en población de 20 años y más, de la Secretaría de Salud	Trimestral	Acumulable	Lograr que el 33% de la población de 20 años y más de la Secretaría de Salud cuenten con detección de DM	17.00	\$358,426.40	10.00	58.00 %	A
3	2.1.3	Promover acciones para reforzar el seguimiento en las detecciones positivas de Obesidad en mujeres y hombres de 20 años y más en la Secretaría de Salud	Corresponde al porcentaje de detecciones realizadas de obesidad en la población de 20 años y más, de la Secretaría de Salud	Trimestral	Acumulable	Lograr que el 33% de la población de 20 años y más de la Secretaría de Salud cuenten con detecciones de obesidad	17.00	\$5,705,388.20	10.00	58.00 %	A
4	2.3.1	casos nuevos de diabetes que ingresan a tratamiento	Se refiere a las detecciones positivas a las cuales se les realizó una confirmación diagnóstica y fueron notificados como casos nuevos e ingresan a tratamiento por Diabetes Mellitus.	Trimestral	Acumulable	El 25% de los casos nuevos de diabetes mellitus ingresan a tratamiento	13.00	\$396,503.00	5.00	38.00 %	A
5	2.3.3	casos nuevos de obesidad que ingresan a tratamiento	Se refiere a las detecciones positivas a las cuales se les realizó una confirmación diagnóstica y fueron notificados como casos nuevos e ingresan a tratamiento por Obesidad	Trimestral	Acumulable	Lograr que el 25% de los casos nuevos de obesidad ingresen a tratamiento	13.00	\$67,402.00	4.00	30.00 %	A
6	3.1.2	Pacientes con obesidad en control	Se refiere al porcentaje de pacientes con obesidad en control (pérdida mayor o igual al 5% del peso corporal basal) en población de 20 años y más	Trimestral	Acumulable	Lograr que el 35% de los pacientes de 20 años y más de la Secretaría de Salud con obesidad ingresen a tratamiento	18.00	\$31,715.00	10.00	55.00 %	A
7	3.1.3	Pacientes con diabetes mellitus en control	Se refiere al porcentaje de pacientes con diabetes mellitus en tratamiento en el primer nivel de atención que alcanzan el control con hemoglobina glucosilada (HbA1c) menor del 7% y/o glucosa plasmática en ayuno de 70-130 mg /dl	Trimestral	Acumulable	Lograr que el 37% de los pacientes con diabetes mellitus en tratamiento en el primer nivel de atención de la Secretaría de Salud, alcancen el control con hemoglobina glucosilada (HbA1c) menor del 7% y/o glucosa plasmática en ayuno de 70-130 mg /dl al final del año	19.00	\$314,000.00	12.00	63.00 %	A
8	5.1.1	capacitación a profesionales de la salud en ECM en el primer nivel de atención	El indicador mide el número de profesionales de la salud del primer nivel de atención que se capacitaron, en materia de enfermedades cardiometaabólicas en la Secretaría de Salud	Semestral	Acumulable	Lograr que el 80% de los profesionales de la salud en el primer nivel de atención estén capacitados en ECM en la Secretaría de Salud	40.00	\$536,068.00	0.00	0.00 %	A



SALUD

SECRETARÍA DE SALUD

INFORME ACUMULADO SOBRE AVANCES DE INDICADORES ESTATALES

SUSTENTO NORMATIVO: CONVENIO ESPECIFICO, AFASPE, EJERCICIO 2020

Comentarios: Sin comentarios

AUTORIZA

LICDA. LETICIA GUADALUPE DELGADO
CARRILLO
SECRETARIA DE SALUD Y BIENESTAR SOCIAL
Y PRESIDENTA EJECUTIVA DE LOS SERVICIOS
DE SALUD DEL ESTADO DE COLIMA

ELABORÓ

DRA. YADIRA AZUCENA MARTÍNEZ GUTIÉRREZ
DIRECTORA DE SERVICIOS DE SALUD



SALUD
SECRETARÍA DE SALUD

INFORME ACUMULADO SOBRE AVANCES DE INDICADORES ESTATALES

SUSTENTO NORMATIVO: CONVENIO ESPECIFICO, AFASPE, EJERCICIO 2020

Fecha de generación: 23 de octubre de 2020

Trimestre: Tercer trimestre

Entidad Federativa: Colima

Unidad: Centro Nacional de Programas Preventivos y Control de Enfermedades (CENAPRECE)

Entidad federativa: Colima

Programa: Adulto Mayor

Índice	Actividad General	Indicador	Frecuencia de medición	Medición de avance	Meta	Meta programada	Presupuesto	Meta realizada	Porcentaje avance	Estatus	
1	1.1.1	Aplicar el cuestionario de actividades instrumentales y básicas de la vida diaria	Son las personas adultas mayores (60 años y más) no aseguradas que se les aplico el cuestionario para su detección de AIVD y de ABVD	Anual	Al corte	Lograr al menos 5% de la población adulta mayor no asegurada con detección de AIVD y de ABVD	5.00	\$297,925.53	0.00	0.00 %	A
2	1.3.1	Realizar actividades en la atención e intervención gerontológica a personas adultas mayores	Las actividades de atención gerontológica a las personas adultas mayores y las intervenciones no farmacológicas realizadas por el licenciado en gerontología como son las pláticas de educación y promoción para la salud y talleres personalizados y grupales	Anual	Acumulable	Lograr al menos 90% de los licenciados en gerontología que realicen las actividades en la atención e intervención gerontológica a personas adultas mayores (dentro de la atención a pacientes se deberán realizar 80 consultas de primera vez y subsecuentes; así como en intervenciones se dividen en: 8 pláticas y 8 talleres, mínimo de 4 y máximo 10 personas por taller, por gerontólogo por mes. El puntaje estará dividido en Atención clínica 40 puntos, Pláticas 30 puntos y Talleres 30 puntos).	90.00	\$266,468.53	0.00	0.00 %	A
3	2.3.1	Detectar Depresión y Alteraciones de Memoria en la persona adulta mayor	Es el número de personas adultas mayores (60 años y más) no aseguradas con detección de Salud Mental en sus componentes depresión y alteraciones de memoria	Anual	Acumulable	Lograr que al menos 40% de la población adulta mayor (60 años y más) no asegurada con detecciones de Salud Mental (Depresión y Alteraciones de Memoria)	40.00	\$40,015.00	0.00	0.00 %	A
4	3.1.1	Detectar Caídas en la persona adulta mayor	Son las personas adultas mayores (60 años y más) no aseguradas con detección de síndromes geriátricos en su componente de Caídas	Anual	Al corte	Lograr que al menos 30% de la población adulta mayor (60 años y más) no asegurada con detección de Síndromes geriátricos en su componente de Caídas	30.00	\$23,490.00	0.00	0.00 %	A
5	3.3.1	Detectar Incontinencia Urinaria en la persona adulta mayor	Son las personas adultas mayores (60 años y más) no aseguradas con detección de síndromes geriátricos en su componente de incontinencia urinaria	Anual	Al corte	Lograr que al menos 30% de la población adulta mayor (60 años y más) con detección de incontinencia urinaria	30.00	\$117,078.00	0.00	0.00 %	A
6	4.1.1	Detectar el riesgo de fractura por Osteoporosis en población de mayor vulnerabilidad	Son las personas de 50 años y más no aseguradas con detección de riesgo de fractura por osteoporosis	Anual	Acumulable	Lograr que al menos 20% de la población adulta de 50 años y más no aseguradas con detecciones de riesgo de fractura por osteoporosis	20.00	\$11,486.00	0.00	0.00 %	A
7	6.3.1	Fomentar acciones de detección y control para la atención en salud de las personas mayores	Son las acciones de detección y control realizadas en la persona adulta mayor	Anual	Acumulable	Lograr que al menos 60% de la Población de 60 años y más no asegurada, reciba las acciones de detección y control (por cada tres actividades se cuenta como una acción)	60.00	\$50,092.00	0.00	0.00 %	A
8	8.2.1	Realizar actividades de capacitación de cuidadores primarios	Es el número de actividades realizadas para la capacitación de cuidadores primarios	Anual	Acumulable	Lograr al menos 90% de las actividades de capacitación programadas a cuidadores primarios	90.00	\$220,390.00	0.00	0.00 %	A



SALUD
SECRETARÍA DE SALUD

INFORME ACUMULADO SOBRE AVANCES DE INDICADORES ESTATALES
SUSTENTO NORMATIVO: CONVENIO ESPECIFICO, AFASPE, EJERCICIO 2020

Comentarios: Sin comentarios

AUTORIZA

LICDA. LETICIA GUADALUPE DELGADO
CARRILLO
SECRETARIA DE SALUD Y BIENESTAR SOCIAL
Y PRESIDENTA EJECUTIVA DE LOS SERVICIOS
DE SALUD DEL ESTADO DE COLIMA

ELABORÓ

DRA. YADIRA AZUCENA MARTÍNEZ GUTIÉRREZ
DIRECTORA DE SERVICIOS DE SALUD



SALUD
SECRETARÍA DE SALUD

INFORME ACUMULADO SOBRE AVANCES DE INDICADORES ESTATALES

SUSTENTO NORMATIVO: CONVENIO ESPECIFICO, AFASPE, EJERCICIO 2020

Fecha de generación: 23 de octubre de 2020

Trimestre: Tercer trimestre

Entidad Federativa: Colima

Unidad: Centro Nacional de Programas Preventivos y Control de Enfermedades (CENAPRECE)

Entidad federativa: Colima

Programa: Neumonías e Influenza

Índice	Actividad General	Indicador	Frecuencia de medición	Medición de avance	Meta	Meta programada	Presupuesto	Meta realizada	Porcentaje avance	Estatus
1 2.1.2	Fortalecer acciones de prevención y control para influenza y NAC	Reducción de la tasa de incidencia de ETI, IRAG e INFLUENZA, comparada con el año 2019	Anual	Al corte	Reducción de 2% de la incidencia por año	2.00	\$800.00	0.00	0.00 %	A
2 2.1.3	Establecer tratamiento oportuno en pacientes con ETI, Influenza, e IRAG	Personas que mueren por influenza, ETI e IRAG del total de casos de influenza, ETI e IRAG.	Anual	Al corte	Tasa de letalidad en 5%	5.00	\$106,213.40	0.00	0.00 %	A
3 2.1.4	Realizar diagnóstico precoz y tratamiento oportuno de pacientes con neumonía adquirida en la comunidad	reducción de la tasa de incidencia de neumonía adquirida en la comunidad, comparada con el año 2018	Anual	Al corte	Reducir la incidencia de neumonía adquirida en la comunidad en 2%	2.00	\$5,792.00	0.00	0.00 %	A
4 2.2.1	Realizar vigilancia para la prescripción correcta de los anti virales	Cobertura de oseltamivir en ETI, Influenza e IRAG	Trimestral	Acumulable	Del total de casos con ETI, INFLUENZA e IRAG al menos 80% reciban oseltamivir	80.00	\$1,200.00	240.00	300.00 %	A
5 3.1.1	Fortalecer la educación continua en prevención y control de NAC e influenza, en el personal de salud.	Porcentaje de entidades federativas que realizan las actividades de educación continua programadas para influenza y NAC al personal de salud cada año.	Semestral	Acumulable	Lograr que el 100% de las entidades federativas realicen dos cursos de capacitación	100.00	\$22,162.75	0.00	0.00 %	A

Comentarios: Sin comentarios

AUTORIZA

LICDA. LETICIA GUADALUPE DELGADO
CARRILLO
SECRETARIA DE SALUD Y BIENESTAR SOCIAL
Y PRESIDENTA EJECUTIVA DE LOS SERVICIOS
DE SALUD DEL ESTADO DE COLIMA

ELABORÓ

DRA. YADIRA AZUCENA MARTÍNEZ GUTIÉRREZ
DIRECTORA DE SERVICIOS DE SALUD



SALUD
SECRETARÍA DE SALUD

INFORME ACUMULADO SOBRE AVANCES DE INDICADORES ESTATALES

SUSTENTO NORMATIVO: CONVENIO ESPECIFICO, AFASPE, EJERCICIO 2020

Fecha de generación: 23 de octubre de 2020

Trimestre: Tercer trimestre

Entidad Federativa: Colima

Unidad: Centro Nacional de Programas Preventivos y Control de Enfermedades (CENAPRECE)

Entidad federativa: Colima

Programa: Enfermedades Respiratorias

Índice	Actividad General	Indicador	Frecuencia de medición	Medición de avance	Meta	Meta programada	Presupuesto	Meta realizada	Porcentaje avance	Estatus
1 2.3.1	Realizar tamizaje de las enfermedades respiratorias crónicas en población con factor de riesgo	Porcentaje de personas con factor de riesgo para asma y/o EPOC que fueron estudiadas con prueba de espirometría	Trimestral	Acumulable	Estudiar con espirometría al 70% de las personas con factores de riesgo de desarrollar asma y/o EPOC programadas	25.00	\$12,805.00	0.00	0.00 %	A
2 2.3.2	Realizar detección e ingreso a tratamiento de casos de enfermedad pulmonar obstructiva crónica	Porcentaje de pacientes con EPOC que cuentan con prueba de espirometría y evaluación clínica para establecer su diagnóstico con ingreso a tratamiento	Trimestral	Acumulable	Contar con el 60% de los pacientes diagnosticados con EPOC, incluidos en tratamiento.	25.00	\$7,802.50	0.00	0.00 %	A
3 2.3.3	Realizar seguimiento a pacientes con enfermedad pulmonar obstructiva crónica en tratamiento	Porcentaje de pacientes con EPOC con al menos 6 meses en tratamiento y no presenten exacerbaciones en el periodo.	Trimestral	Al corte	Lograr que el 50% los pacientes con EPOC, con seis o más meses en tratamiento, no presenten exacerbaciones en el periodo	50.00	\$17,063.05	0.00	0.00 %	A
4 2.3.4	Realizar detección e ingreso a tratamiento de casos de Asma	Porcentaje de pacientes con asma que cuentan con prueba de función pulmonar y evaluación clínica para establecer su diagnóstico e ingresaron a tratamiento	Trimestral	Acumulable	Lograr el diagnóstico de casos e ingreso a tratamiento de casos de asma de 60%	25.00	\$36,993.00	0.00	0.00 %	A
5 2.3.5	Realizar seguimiento a pacientes con asma en tratamiento	Porcentaje de pacientes con asma con al menos tres meses en tratamiento y no presentan crisis en el periodo	Trimestral	Al corte	Realizar Interrogatorio completo al paciente para conocer si presento crisis	50.00	\$6,470.00	0.00	0.00 %	A

Comentarios: Sin comentarios

AUTORIZA

LICDA. LETICIA GUADALUPE DELGADO
CARRILLO
SECRETARIA DE SALUD Y BIENESTAR SOCIAL
Y PRESIDENTA EJECUTIVA DE LOS SERVICIOS
DE SALUD DEL ESTADO DE COLIMA

ELABORÓ

DRA. YADIRA AZUCENA MARTÍNEZ GUTIÉRREZ
DIRECTORA DE SERVICIOS DE SALUD



SALUD
SECRETARÍA DE SALUD

INFORME ACUMULADO SOBRE AVANCES DE INDICADORES ESTATALES

SUSTENTO NORMATIVO: CONVENIO ESPECIFICO, AFASPE, EJERCICIO 2020

Fecha de generación: 23 de octubre de 2020

Trimestre: Tercer trimestre

Entidad Federativa: Colima

Unidad: Centro Nacional de Programas Preventivos y Control de Enfermedades (CENAPRECE)

Entidad federativa: Colima

Programa: Dengue

Índice	Actividad General	Indicador	Frecuencia de medición	Medición de avance	Meta	Meta programada	Presupuesto	Meta realizada	Porcentaje avance	Estatus
1	1.2.1 Actualización al personal médico de primer y segundo nivel en el diagnóstico tratamiento de pacientes con Dengue	Verifica la actualización al personal médico de primer y segundo nivel para el manejo adecuado de pacientes con Dengue, con base en los lineamientos vigentes	Anual	Acumulable	Realizar anualmente un Curso de Capacitación al personal clínico	1.00	\$295,499.68	0.00	0.00 %	A
2	3.1.1 Vigilancia Entomológica con Ovitrapas en Localidades Prioritarias	Mide semanalmente la variación de los principales indicadores de ovitrampas en las Localidades Prioritarias	Trimestral	Al corte	Lograr que el 100% de las localidades prioritarias cuenten con vigilancia entomológica con ovitrampas.	100.00	\$1,104,308.80	100.00	100.00 %	A
3	6.3.1 Realizar Estudios de Eficacia Biológica y Susceptibilidad de los Insecticidas en las Unidades de Investigación Entomológica, Operativas y de Bioensayo	Mide el cumplimiento de las Unidades Entomológicas y de Bioensayo que realizan los Estudios de Eficacia Biológica y Susceptibilidad de los Insecticidas	Anual	Acumulable	Anualmente se evalúa la eficacia biológica de los insecticidas empleados por el Programa de Enfermedades Transmitidas por Vectores	1.00	\$470,640.45	0.00	0.00 %	A
4	7.3.1 Acciones de Control Larvario	Mide trimestralmente el cumplimiento en las acciones de control larvario en las localidades prioritarias	Trimestral	Al corte	Lograr que el 100% de las localidades prioritarias realicen acciones de control larvario.	100.00	\$5,732,807.34	100.00	100.00 %	A
5	7.3.2 Acciones de Nebulización Espacial	Mide trimestralmente el cumplimiento de nebulización espacial en localidades prioritarias	Trimestral	Al corte	Lograr que en el 100% de las localidades prioritarias realicen acciones de Nebulización Espacial en UBV.	100.00	\$9,209,467.95	100.00	100.00 %	A
6	7.3.3 Acciones de Rociado Residual Intradomiciliar	Mide trimestral el porcentaje de localidades con acciones de rociado residual intradomiciliar	Trimestral	Al corte	Lograr que el 100% de las Localidades Prioritarias cuenten con Acciones de Rociado Residual Intradomiciliar	100.00	\$1,806,629.22	100.00	100.00 %	A
7	8.1.1 Registro de las Acciones de Vigilancia, Prevención y Control en el Sistema Integral de Monitoreo de Vectores	Mide la regularidad en el reporte semanal de actividades mediante el porcentaje de registro en Plataforma de manera trimestral	Trimestral	Al corte	Registro de actividades en el Sistema Integral de Monitoreo de Vectores, las 52 semanas del año	52.00	\$2,361,739.35	52.00	100.00 %	A

Comentarios: Sin comentarios

AUTORIZA

LICDA. LETICIA GUADALUPE DELGADO CARRILLO
SECRETARIA DE SALUD Y BIENESTAR SOCIAL
Y PRESIDENTA EJECUTIVA DE LOS SERVICIOS DE SALUD DEL ESTADO DE COLIMA

ELABORÓ

DRA. YADIRA AZUCENA MARTÍNEZ GUTIÉRREZ
DIRECTORA DE SERVICIOS DE SALUD



SALUD
SECRETARÍA DE SALUD

INFORME ACUMULADO SOBRE AVANCES DE INDICADORES ESTATALES

SUSTENTO NORMATIVO: CONVENIO ESPECIFICO, AFASPE, EJERCICIO 2020

Fecha de generación: 23 de octubre de 2020

Trimestre: Tercer trimestre

Entidad Federativa: Colima

Unidad: Centro Nacional de Programas Preventivos y Control de Enfermedades (CENAPRECE)

Entidad federativa: Colima

Programa: Paludismo

Índice	Actividad General	Indicador	Frecuencia de medición	Medición de avance	Meta	Meta programada	Presupuesto	Meta realizada	Porcentaje avance	Estatus
1 1.1.1	Capacitación al personal médico y paramédico	Cuantifica el porcentaje del personal de salud capacitado en paludismo sin exclusión de género.	Trimestral	Acumulable	Capacitar al 100% del personal de salud en paludismo sin exclusión de género	100.00	\$23,815.00	100.00	100.00 %	A
2 2.1.1	Toma de gota gruesa a casos probables de paludismo	Toma de gota gruesa a todos los casos probables de paludismo para confirmación diagnóstica	Trimestral	Al corte	Muestrear con un examen de gota gruesa al 100% de los casos probables.	100.00	\$377,889.80	100.00	100.00 %	A
3 4.1.1	Evaluación entomológica en localidades de riesgo	Mide el impacto de las acciones para la eliminación y modificación de hábitats y criaderos de los anofelinos.	Trimestral	Al corte	Se evalúa mensualmente la proporción el 100% de localidades prioritarias que reducen su infestación larvaria a menos del 1% de caladas positivas después de ser intervenidas con participación comunitaria.	100.00	\$5,275.00	100.00	100.00 %	A

Comentarios: Sin comentarios

AUTORIZA

LICDA. LETICIA GUADALUPE DELGADO
CARRILLO
SECRETARIA DE SALUD Y BIENESTAR SOCIAL
Y PRESIDENTA EJECUTIVA DE LOS SERVICIOS
DE SALUD DEL ESTADO DE COLIMA

ELABORÓ

DRA. YADIRA AZUCENA MARTÍNEZ GUTIÉRREZ
DIRECTORA DE SERVICIOS DE SALUD



SALUD
SECRETARÍA DE SALUD

INFORME ACUMULADO SOBRE AVANCES DE INDICADORES ESTATALES

SUSTENTO NORMATIVO: CONVENIO ESPECIFICO, AFASPE, EJERCICIO 2020

Fecha de generación: 23 de octubre de 2020

Trimestre: Tercer trimestre

Entidad Federativa: Colima

Unidad: Centro Nacional de Programas Preventivos y Control de Enfermedades (CENAPRECE)

Entidad federativa: Colima

Programa: Intoxicación por Artrópodos

Índice	Actividad General	Indicador	Frecuencia de medición	Medición de avance	Meta	Meta programada	Presupuesto	Meta realizada	Porcentaje avance	Estatus
1 1.1.1	Programas de mejoramiento de la vivienda en localidades prioritarias	Número de Localidades prioritarias con mejoramiento de la vivienda a través de la colocación de materiales en paredes y techos, eliminación de sitios de refugio de alacranes y arañas mediante ordenamiento del medio, instalación de cielo raso, pabellones y mallas impregnadas con insecticidas como método de barrera física.	Anual	Acumulable	Evalúa el número de localidades con acciones de mejoramiento de la vivienda	100.00	\$115,190.00	0.00	0.00 %	A
2 2.2.1	Tratamiento Oportuno de casos por intoxicación por Picadura de Alacrán	Mejorar el acceso oportuno a los Servicios de Salud mediante la capacitación para la ministración de faboterápicos específicos en la misma localidad en donde ocurra el accidente	Semestral	Al corte	Evalúa de manera semestral la oportunidad de tratamiento específico otorgado, considerando como tratamiento oportuno aquel que se ministre en los primeros 30 minutos después de la picadura de alacrán	100.00	\$4,334,756.00	100.00	100.00 %	A
3 2.3.1	Tratamiento Oportuno de casos por agresión de Araña Violinista	Mejorar el acceso oportuno a los Servicios de Salud mediante la capacitación para la ministración de faboterápicos específicos en la misma localidad en donde ocurra el accidente	Trimestral	Al corte	Evalúa de manera semestral la oportunidad de tratamiento específico otorgado, considerando como tratamiento oportuno aquel que se ministre en las primeras seis horas después del accidente	100.00	\$100,000.00	100.00	100.00 %	A
4 2.4.1	Tratamiento Oportuno de casos por agresión de Araña Viuda Negra	Mejorar el acceso oportuno a los Servicios de Salud mediante la capacitación para la ministración de faboterápicos específicos en la misma localidad en donde ocurra el accidente	Semestral	Al corte	Evalúa de manera semestral la oportunidad de tratamiento específico otorgado, considerando como tratamiento oportuno aquel que se ministre en las primeras seis horas después del accidente	1.00	\$28,671.40	0.00	0.00 %	A

Comentarios: Sin comentarios

AUTORIZA

LICDA. LETICIA GUADALUPE DELGADO
CARRILLO
SECRETARIA DE SALUD Y BIENESTAR SOCIAL
Y PRESIDENTA EJECUTIVA DE LOS SERVICIOS
DE SALUD DEL ESTADO DE COLIMA

ELABORÓ

DRA. YADIRA AZUCENA MARTÍNEZ GUTIÉRREZ
DIRECTORA DE SERVICIOS DE SALUD



SALUD
SECRETARÍA DE SALUD

INFORME ACUMULADO SOBRE AVANCES DE INDICADORES ESTATALES

SUSTENTO NORMATIVO: CONVENIO ESPECIFICO, AFASPE, EJERCICIO 2020

Fecha de generación: 23 de octubre de 2020

Trimestre: Tercer trimestre

Entidad Federativa: Colima

Unidad: Centro Nacional de Programas Preventivos y Control de Enfermedades (CENAPRECE)

Entidad federativa: Colima

Programa: Enfermedades Diarréicas

Índice	Actividad General	Indicador	Frecuencia de medición	Medición de avance	Meta	Meta programada	Presupuesto	Meta realizada	Porcentaje avance	Estatus
1	2.1.1	Establecer campaña estatal de prevención de diarreas.	Trimestral	Acumulable	El estado realizará una campaña para la población general.	1.00	\$186,134.72	0.00	0.00 %	A
2	2.1.2	Establecer campañas de prevención de diarreas en zonas prioritarias seleccionadas.	Trimestral	Acumulable	El estado realizará al menos dos campañas en las zonas prioritarias seleccionadas. A cumplir 100% de lo programado.	2.00	\$38,010.06	1.00	50.00 %	A
3	2.2.1	Programar operativos preventivos para diarreas con énfasis en áreas de riesgo identificadas.	Semestral	Al corte	Al menos 64 operativos preventivos. Al nivel estatal, al menos 2 operativos en zonas prioritarias identificadas. El número de operativos en cada estado depende de las zonas prioritarias seleccionadas.	2.00	\$351,863.12	0.00	0.00 %	A
4	2.3.1	Realizar la capacitación a personal de salud al nivel operativo (estatal, jurisdiccional y local).	Trimestral	Al corte	Realizar mínimo 2 capacitaciones al año en jurisdicciones sanitarias de zonas prioritarias	2.00	\$15,000.00	2.00	100.00 %	A
5	3.1.1	3.1.1 Realizar la supervisión en los diferentes niveles de operación del programa (estatal, jurisdiccional y local).	Trimestral	Acumulable	La meta acumulada federal es de al menos 64 supervisiones a jurisdicciones sanitarias. Para el Estado se realizarán al menos 2 supervisiones a jurisdicciones sanitarias y niveles locales de zonas prioritarias.	2.00	\$52,205.00	1.00	50.00 %	A

Comentarios: Sin comentarios

AUTORIZA

LICDA. LETICIA GUADALUPE DELGADO
CARRILLO
SECRETARIA DE SALUD Y BIENESTAR SOCIAL
Y PRESIDENTA EJECUTIVA DE LOS SERVICIOS
DE SALUD DEL ESTADO DE COLIMA

ELABORÓ

DRA. YADIRA AZUCENA MARTÍNEZ GUTIÉRREZ
DIRECTORA DE SERVICIOS DE SALUD



SALUD
SECRETARÍA DE SALUD

INFORME ACUMULADO SOBRE AVANCES DE INDICADORES ESTATALES

SUSTENTO NORMATIVO: CONVENIO ESPECIFICO, AFASPE, EJERCICIO 2020

Fecha de generación: 23 de octubre de 2020

Trimestre: Tercer trimestre

Entidad Federativa: Colima

Unidad: Centro Nacional de Programas Preventivos y Control de Enfermedades (CENAPRECE)

Entidad federativa: Colima

Programa: Salud Bucal

Índice	Actividad General	Indicador	Frecuencia de medición	Medición de avance	Meta	Meta programada	Presupuesto	Meta realizada	Porcentaje avance	Estatus
1 3.1.1	Reproducir y difundir material educativo y didáctico sobre salud bucal.	Se contemplan las unidades aplicativas que reciben material educativo y didáctico en materia de salud bucal.	Anual	Al corte	Lograr que el 100% de las unidades aplicativas con servicio odontológico cuenten con material educativo y didáctico en materia de salud bucal.	100.00	\$23,301.90	0.00	0.00 %	A
2 4.2.1	Realización de Campañas Estatales de Salud Bucal durante las Jornadas Nacionales de Salud Pública.	Corresponde a la realización de las campañas estatales de salud bucal dos veces al año.	Semestral	Acumulable	Lograr que se realicen 54 campañas estatales al año.	1.00	\$111,650.00	0.00	0.00 %	A
3 5.1.1	Realizar actividades preventivas a población en general (extramuros) y aplicar el Esquema Básico de Prevención en Preescolares y Escolares.	contempla la aplicación del esquema básico de prevención en salud bucal para preescolares y escolares, así como actividades preventivas a población en general.	Trimestral	Acumulable	80,149,361 actividades preventivas en preescolares y escolares (extramuros).	72184.00	\$48,096.00	58,951.00	81.00 %	A
4 9.1.1	Realizar actividades preventivas y curativo asistenciales en el primer nivel de atención (intramuros).	Se contemplan actividades preventivas y curativas que se realicen en unidades aplicativas.	Trimestral	Acumulable	Realizar 54,301,194 actividades preventivas y curativas en unidades aplicativas.	27150.00	\$1,104,801.60	27,244.00	100.00 %	A
5 10.1.1	Capacitar al personal estomatológico en materia de salud bucal.	Cursos de capacitación realizados al personal estatal, jurisdiccional y operativo sobre las principales estrategias del programa de salud bucal.	Semestral	Al corte	Impartir 64 cursos de capacitación al personal estatal, jurisdiccional y operativo del Programa de salud bucal.	1.00	\$138,547.00	0.00	0.00 %	A
6 12.1.1	Aplicar los recursos financieros suficientes para la conducción del programa y cubrir la demanda de consulta de la población.	Se contempla el total de consultas de primera vez y subsiguientes del servicio estomatológico.	Trimestral	Acumulable	Proporcionar 7,902,743 consultas de primera vez y subsiguientes.	15984.00	\$106,289.26	7,882.00	49.00 %	A

Comentarios: Sin comentarios

AUTORIZA

LICDA. LETICIA GUADALUPE DELGADO
CARRILLO
SECRETARIA DE SALUD Y BIENESTAR SOCIAL
Y PRESIDENTA EJECUTIVA DE LOS SERVICIOS
DE SALUD DEL ESTADO DE COLIMA

ELABORÓ

DRA. YADIRA AZUCENA MARTÍNEZ GUTIÉRREZ
DIRECTORA DE SERVICIOS DE SALUD