



**SERVICIOS DE SALUD DEL ESTADO DE COLIMA**  
**DIRECCION ADMINISTRATIVA**  
**SUBDIRECCION DE RECURSOS FINANCIEROS**

SECRETARÍA DE SALUD DEL ESTADO DE COLIMA

**ESTADO ANALÍTICO DEL EJERCICIO DEL PRESUPUESTO DE EGRESOS DETALLADO - LDF**  
**(Clasificación por Objeto de Gasto)**  
**DEL 01 DE ENERO AL 30 DE SEPTIEMBRE DE 2019**  
**(PESOS)**

Concepto (c)	Egresos			Devengado	Pagado	Subejercicio (e)
	Aprobado (d)	Ampliaciones/ Reducciones	Modificado			
<b>I. Gasto No Etiquetado (I=A+B+C+D+E+F+G+H+I)</b>	<b>1,645,212,970.11</b>	<b>77,280,462.12</b>	<b>1,722,493,432.23</b>	<b>1,040,416,991.60</b>	<b>1,028,896,845.46</b>	<b>682,076,440.63</b>
<b>A. Servicios Personales (A=a1+a2+a3+a4+a5+a6+a7)</b>	<b>1,335,367,984.37</b>	<b>-6,629,472.38</b>	<b>1,328,738,511.99</b>	<b>873,860,150.79</b>	<b>872,636,356.47</b>	<b>454,878,361.20</b>
a1) Remuneraciones al Personal de Carácter Permanente	759,326,673.00	-151,199,790.96	608,126,882.04	352,921,393.04	352,921,393.04	255,205,489.00
a2) Remuneraciones al Personal de Carácter Transitorio	2,845,198.00	1,407,537.40	4,252,735.40	1,924,445.90	1,924,445.90	2,328,289.50
a3) Remuneraciones Adicionales y Especiales	216,928,655.00	48,196,491.53	265,125,146.53	178,781,270.49	178,781,270.49	86,343,876.04
a4) Seguridad Social	81,848,220.00	23,180,366.24	105,028,586.24	72,601,493.05	72,601,493.05	32,427,093.19
a5) Otras Prestaciones Sociales y Económicas	249,071,189.16	76,553,052.53	325,624,241.69	260,227,528.60	259,003,734.28	65,396,713.09
a6) Previsiones	0.00	0.00	0.00	0.00	0.00	0.00
a7) Pago de Estímulos a Servidores Públicos	25,348,049.21	-4,767,129.12	20,580,920.09	7,404,019.71	7,404,019.71	13,176,900.38
<b>B. Materiales y Suministros (B=b1+b2+b3+b4+b5+b6+b7+b8+b9)</b>	<b>229,469,876.31</b>	<b>22,283,191.15</b>	<b>251,753,067.46</b>	<b>80,847,002.10</b>	<b>72,643,269.86</b>	<b>170,906,065.36</b>
b1) Materiales de Administración, Emisión de Documentos y Artículos Oficiales	6,819,162.00	194,647.69	7,013,809.69	3,257,661.96	2,945,780.08	3,756,147.73
b2) Alimentos y Utensilios	7,344,999.00	1,603,941.06	8,948,940.06	2,870,418.45	2,863,978.45	6,078,521.61
b3) Materias Primas y Materiales de Producción y Comercialización	0.00	0.00	0.00	2,299.07	2,299.07	-2,299.07
b4) Materiales y Artículos de Construcción y de Reparación	675,000.00	285,958.20	960,958.20	319,843.40	319,843.40	641,114.80
b5) Productos Químicos, Farmacéuticos y de Laboratorio	187,970,831.31	26,076,484.51	214,047,315.82	73,349,364.06	65,479,627.05	140,697,951.76
b6) Combustibles, Lubricantes y Aditivos	8,727,510.00	-4,221,911.98	4,505,598.02	36,252.65	21,055.55	4,469,345.37
b7) Vestuario, Blancos, Prendas de Protección y Artículos Deportivos	15,727,374.00	-2,111,826.26	13,615,547.74	171,064.08	171,064.08	13,444,483.66
b8) Materiales y Suministros Para Seguridad	0.00	0.00	0.00	0.00	0.00	0.00
b9) Herramientas, Refacciones y Accesorios Menores	2,205,000.00	455,897.93	2,660,897.93	840,098.43	839,622.18	1,820,799.50
<b>C. Servicios Generales (C=c1+c2+c3+c4+c5+c6+c7+c8+c9)</b>	<b>63,492,593.71</b>	<b>13,785,167.39</b>	<b>77,277,761.10</b>	<b>48,351,525.52</b>	<b>46,258,905.94</b>	<b>28,926,235.58</b>
c1) Servicios Básicos	19,817,402.00	1,997,248.18	21,814,650.18	19,431,181.59	19,422,365.68	2,383,468.59
c2) Servicios de Arrendamiento	1,534,999.00	1,007,901.72	2,542,900.72	914,201.97	844,478.14	1,628,698.75
c3) Servicios Profesionales, Científicos, Técnicos y Otros Servicios	29,156,194.71	4,976,263.41	34,132,458.12	14,341,120.57	12,881,782.72	19,791,337.55
c4) Servicios Financieros, Bancarios y Comerciales	1,300,000.00	2,112,758.95	3,412,758.95	4,114,535.45	3,729,860.32	-701,776.50
c5) Servicios de Instalación, Reparación, Mantenimiento y Conservación	9,949,999.00	2,089,812.36	12,039,811.36	7,276,680.96	7,106,614.10	4,763,130.40
c6) Servicios de Comunicación Social y Publicidad	19,000.00	9,166.32	28,166.32	11,874.90	11,874.90	16,291.42
c7) Servicios de Traslado y Viáticos	1,609,999.00	49,289.22	1,659,288.22	637,793.91	637,793.91	1,021,494.31
c8) Servicios Oficiales	100,000.00	200,486.44	300,486.44	279,565.10	279,565.10	20,921.34
c9) Otros Servicios Generales	5,000.00	1,342,240.79	1,347,240.79	1,344,571.07	1,344,571.07	2,669.72
<b>D. Transferencias, Asignaciones, Subsidios y Otras Ayudas (D=d1+d2+d3+d4+d5+d6+d7+d8+d9)</b>	<b>16,882,515.72</b>	<b>47,575,514.36</b>	<b>64,458,030.08</b>	<b>37,153,451.59</b>	<b>37,153,451.59</b>	<b>27,304,578.49</b>
d1) Transferencias Internas y Asignaciones al Sector Público	0.00	0.00	0.00	0.00	0.00	0.00
d2) Transferencias al Resto del Sector Público	0.00	0.00	0.00	0.00	0.00	0.00
d3) Subsidios y Subvenciones	15,316,284.72	30,061,244.83	45,377,529.55	1,199.00	1,199.00	45,376,330.55
d4) Ayudas Sociales	1,566,231.00	17,514,269.53	19,080,500.53	37,152,252.59	37,152,252.59	-18,071,752.06
d5) Pensiones y Jubilaciones	0.00	0.00	0.00	0.00	0.00	0.00
d6) Transferencias a Fideicomisos, Mandatos y Otros Análogos	0.00	0.00	0.00	0.00	0.00	0.00
d7) Transferencias a la Seguridad Social	0.00	0.00	0.00	0.00	0.00	0.00
d8) Donativos	0.00	0.00	0.00	0.00	0.00	0.00
d9) Transferencias al Exterior	0.00	0.00	0.00	0.00	0.00	0.00
<b>E. Bienes Muebles, Inmuebles e Intangibles (E=e1+e2+e3+e4+e5+e6+e7+e8+e9)</b>	<b>0.00</b>	<b>266,061.60</b>	<b>266,061.60</b>	<b>204,861.60</b>	<b>204,861.60</b>	<b>61,200.00</b>
e1) Mobiliario y Equipo de Administración	0.00	193,246.80	193,246.80	146,246.80	146,246.80	47,000.00
e2) Mobiliario y Equipo Educativo y Recreativo	0.00	0.00	0.00	0.00	0.00	0.00
e3) Equipo e Instrumental Médico y de Laboratorio	0.00	28,120.00	28,120.00	13,920.00	13,920.00	14,200.00
e4) Vehículos y Equipo de Transporte	0.00	0.00	0.00	0.00	0.00	0.00
e5) Equipo de Defensa y Seguridad	0.00	0.00	0.00	0.00	0.00	0.00
e6) Maquinaria, Otros Equipos y Herramientas	0.00	44,694.80	44,694.80	44,694.80	44,694.80	0.00
e7) Activos Biológicos	0.00	0.00	0.00	0.00	0.00	0.00
e8) Bienes Inmuebles	0.00	0.00	0.00	0.00	0.00	0.00
e9) Activos Intangibles	0.00	0.00	0.00	0.00	0.00	0.00
<b>F. Inversión Pública (F=f1+f2+f3)</b>	<b>0.00</b>	<b>0.00</b>	<b>0.00</b>	<b>0.00</b>	<b>0.00</b>	<b>0.00</b>
f1) Obra Pública en Bienes de Dominio Público	0.00	0.00	0.00	0.00	0.00	0.00
f2) Obra Pública en Bienes Propios	0.00	0.00	0.00	0.00	0.00	0.00
f3) Proyectos Productivos y Acciones de Fomento	0.00	0.00	0.00	0.00	0.00	0.00
<b>G. Inversiones Financieras y Otras Provisiones (G=g1+g2+g3+g4+g5+g6+g7)</b>	<b>0.00</b>	<b>0.00</b>	<b>0.00</b>	<b>0.00</b>	<b>0.00</b>	<b>0.00</b>
g1) Inversiones Para el Fomento de Actividades Productivas	0.00	0.00	0.00	0.00	0.00	0.00
g2) Acciones y Participaciones de Capital	0.00	0.00	0.00	0.00	0.00	0.00
g3) Compra de Títulos y Valores	0.00	0.00	0.00	0.00	0.00	0.00
g4) Concesión de Préstamos	0.00	0.00	0.00	0.00	0.00	0.00
g5) Inversiones en Fideicomisos, Mandatos y Otros Análogos Fideicomiso de Desastres Naturales (Informativo)	0.00	0.00	0.00	0.00	0.00	0.00
g6) Otras Inversiones Financieras	0.00	0.00	0.00	0.00	0.00	0.00
g7) Provisiones para Contingencias y Otras Erogaciones Especiales	0.00	0.00	0.00	0.00	0.00	0.00
<b>H. Participaciones y Aportaciones (H=h1+h2+h3)</b>	<b>0.00</b>	<b>0.00</b>	<b>0.00</b>	<b>0.00</b>	<b>0.00</b>	<b>0.00</b>
h1) Participaciones	0.00	0.00	0.00	0.00	0.00	0.00
h2) Aportaciones	0.00	0.00	0.00	0.00	0.00	0.00
h3) Convenios	0.00	0.00	0.00	0.00	0.00	0.00
<b>I. Deuda Pública (I=i1+i2+i3+i4+i5+i6+i7)</b>	<b>0.00</b>	<b>0.00</b>	<b>0.00</b>	<b>0.00</b>	<b>0.00</b>	<b>0.00</b>



**SERVICIOS DE SALUD DEL ESTADO DE COLIMA**  
**DIRECCION ADMINISTRATIVA**  
**SUBDIRECCION DE RECURSOS FINANCIEROS**

SECRETARÍA DE ECONOMÍA  
 SUBSECRETARÍA DE PRESUPUESTO Y FINANZAS

**ESTADO ANALÍTICO DEL EJERCICIO DEL PRESUPUESTO DE EGRESOS DETALLADO - LDF**  
**(Clasificación por Objeto de Gasto)**  
**DEL 01 DE ENERO AL 30 DE SEPTIEMBRE DE 2019**  
**(PESOS)**

Concepto (c)	Egresos					Subejercicio (e)
	Aprobado (d)	Ampliaciones/ Reducciones	Modificado	Devengado	Pagado	
i1) Amortización de la Deuda Pública	0.00	0.00	0.00	0.00	0.00	0.00
i2) Intereses de la Deuda Pública	0.00	0.00	0.00	0.00	0.00	0.00
i3) Comisiones de la Deuda Pública	0.00	0.00	0.00	0.00	0.00	0.00
i4) Gastos de la Deuda Pública	0.00	0.00	0.00	0.00	0.00	0.00
i5) Costo por Coberturas	0.00	0.00	0.00	0.00	0.00	0.00
i6) Apoyos Financieros	0.00	0.00	0.00	0.00	0.00	0.00
i7) Adeudos de Ejercicios Fiscales Anteriores (ADEFAS)	0.00	0.00	0.00	0.00	0.00	0.00
<b>II. Gasto Etiquetado (II=A+B+C+D+E+F+G+H+I)</b>	<b>114,420,157.16</b>	<b>37,584,769.85</b>	<b>152,004,927.01</b>	<b>74,322,397.73</b>	<b>73,944,764.21</b>	<b>77,682,529.28</b>
<b>A. Servicios Personales (A=a1+a2+a3+a4+a5+a6+a7)</b>	<b>55,989,288.90</b>	<b>13,322,929.54</b>	<b>69,312,218.44</b>	<b>48,577,896.52</b>	<b>48,577,896.52</b>	<b>20,734,321.92</b>
a1) Remuneraciones al Personal de Carácter Permanente	18,851,195.83	-1,041,125.53	17,810,070.30	1,468,314.00	1,468,314.00	16,341,756.30
a2) Remuneraciones al Personal de Carácter Transitorio	36,613,631.83	14,362,277.44	50,975,909.27	44,008,958.55	44,008,958.55	6,966,950.72
a3) Remuneraciones Adicionales y Especiales	524,461.24	1,777.63	526,238.87	913,489.37	913,489.37	-387,250.50
a4) Seguridad Social	0.00	0.00	0.00	0.00	0.00	0.00
a5) Otras Prestaciones Sociales y Económicas	0.00	0.00	0.00	2,140,837.60	2,140,837.60	-2,140,837.60
a6) Previsiones	0.00	0.00	0.00	0.00	0.00	0.00
a7) Pago de Estímulos a Servidores Públicos	0.00	0.00	0.00	46,297.00	46,297.00	-46,297.00
<b>B. Materiales y Suministros (B=b1+b2+b3+b4+b5+b6+b7+b8+b9)</b>	<b>36,122,545.76</b>	<b>6,623,196.82</b>	<b>42,745,742.58</b>	<b>7,891,920.31</b>	<b>7,861,031.79</b>	<b>34,853,822.27</b>
b1) Materiales de Administración, Emisión de Documentos y Artículos Oficiales	871,602.50	39,728.25	911,330.75	476,941.92	476,941.92	434,388.83
b2) Alimentos y Utensilios	2,000.00	0.00	2,000.00	0.00	0.00	2,000.00
b3) Materias Primas y Materiales de Producción y Comercialización	0.00	0.00	0.00	0.00	0.00	0.00
b4) Materiales y Artículos de Construcción y de Reparación	0.00	23,014.95	23,014.95	2,472.53	2,472.53	20,542.42
b5) Productos Químicos, Farmacéuticos y de Laboratorio	34,392,964.96	5,268,277.14	39,661,242.10	7,385,230.64	7,354,342.12	32,276,011.46
b6) Combustibles, Lubricantes y Aditivos	41,000.00	17,107.05	58,107.05	4,010.55	4,010.55	54,096.50
b7) Vestuario, Blancos, Prendas de Protección y Artículos Deportivos	396,348.30	1,201,188.80	1,597,537.10	0.00	0.00	1,597,537.10
b8) Materiales y Suministros Para Seguridad	0.00	0.00	0.00	0.00	0.00	0.00
b9) Herramientas, Refacciones y Accesorios Menores	418,630.00	73,880.63	492,510.63	23,264.67	23,264.67	469,245.96
<b>C. Servicios Generales (C=c1+c2+c3+c4+c5+c6+c7+c8+c9)</b>	<b>17,826,305.68</b>	<b>9,580,626.13</b>	<b>27,406,931.81</b>	<b>11,402,227.93</b>	<b>11,055,482.93</b>	<b>16,004,703.88</b>
c1) Servicios Básicos	13,071.10	5,908,263.90	5,921,335.00	7,155,836.00	6,809,091.00	-1,234,501.00
c2) Servicios de Arrendamiento	633,500.00	-630,000.00	3,500.00	0.00	0.00	3,500.00
c3) Servicios Profesionales, Científicos, Técnicos y Otros Servicios	7,125,187.28	1,935,000.25	9,060,187.53	757,439.59	757,439.59	8,302,747.94
c4) Servicios Financieros, Bancarios y Comerciales	16,775.50	337,032.37	353,807.87	12,068.22	12,068.22	341,739.65
c5) Servicios de Instalación, Reparación, Mantenimiento y Conservación	9,157,421.80	1,769,910.58	10,927,332.38	3,142,996.34	3,142,996.34	7,784,336.04
c6) Servicios de Comunicación Social y Publicidad	270,250.00	129,117.86	399,367.86	149,060.00	149,060.00	250,307.86
c7) Servicios de Traslado y Viáticos	525,100.00	70,535.11	595,635.11	145,568.78	145,568.78	450,066.33
c8) Servicios Oficiales	85,000.00	20,766.06	105,766.06	0.00	0.00	105,766.06
c9) Otros Servicios Generales	0.00	40,000.00	40,000.00	39,259.00	39,259.00	741.00
<b>D. Transferencias, Asignaciones, Subsidios y Otras Ayudas (D=d1+d2+d3+d4+d5+d6+d7+d8+d9)</b>	<b>1,104,000.00</b>	<b>536,000.00</b>	<b>1,640,000.00</b>	<b>1,617,975.00</b>	<b>1,617,975.00</b>	<b>22,025.00</b>
d1) Transferencias Internas y Asignaciones al Sector Público	0.00	0.00	0.00	0.00	0.00	0.00
d2) Transferencias al Resto del Sector Público	0.00	0.00	0.00	0.00	0.00	0.00
d3) Subsidios y Subvenciones	300,000.00	0.00	300,000.00	642,000.00	642,000.00	-342,000.00
d4) Ayudas Sociales	804,000.00	536,000.00	1,340,000.00	975,975.00	975,975.00	364,025.00
d5) Pensiones y Jubilaciones	0.00	0.00	0.00	0.00	0.00	0.00
d6) Transferencias a Fideicomisos, Mandatos y Otros Análogos	0.00	0.00	0.00	0.00	0.00	0.00
d7) Transferencias a la Seguridad Social	0.00	0.00	0.00	0.00	0.00	0.00
d8) Donativos	0.00	0.00	0.00	0.00	0.00	0.00
d9) Transferencias al Exterior	0.00	0.00	0.00	0.00	0.00	0.00
<b>E. Bienes Muebles, Inmuebles e Intangibles (E=e1+e2+e3+e4+e5+e6+e7+e8+e9)</b>	<b>3,378,016.82</b>	<b>7,522,017.36</b>	<b>10,900,034.18</b>	<b>4,832,377.97</b>	<b>4,832,377.97</b>	<b>6,067,656.21</b>
e1) Mobiliario y Equipo de Administración	634,651.68	1,109,267.54	1,743,919.22	763,152.61	763,152.61	980,766.61
e2) Mobiliario y Equipo Educativo y Recreativo	172,000.00	-10,000.00	162,000.00	39,809.51	39,809.51	122,190.49
e3) Equipo e Instrumental Médico y de Laboratorio	2,211,365.14	2,764,204.87	4,975,570.01	480,776.33	480,776.33	4,494,793.68
e4) Vehículos y Equipo de Transporte	0.00	3,519,574.05	3,519,574.05	3,519,129.12	3,519,129.12	444.93
e5) Equipo de Defensa y Seguridad	0.00	0.00	0.00	0.00	0.00	0.00
e6) Maquinaria, Otros Equipos y Herramientas	360,000.00	46,170.90	406,170.90	29,510.40	29,510.40	376,660.50
e7) Activos Biológicos	0.00	0.00	0.00	0.00	0.00	0.00
e8) Bienes Inmuebles	0.00	0.00	0.00	0.00	0.00	0.00
e9) Activos Intangibles	0.00	92,800.00	92,800.00	0.00	0.00	92,800.00
<b>F. Inversión Pública (F=f1+f2+f3)</b>	<b>0.00</b>	<b>0.00</b>	<b>0.00</b>	<b>0.00</b>	<b>0.00</b>	<b>0.00</b>
f1) Obra Pública en Bienes de Dominio Público	0.00	0.00	0.00	0.00	0.00	0.00
f2) Obra Pública en Bienes Propios	0.00	0.00	0.00	0.00	0.00	0.00
f3) Proyectos Productivos y Acciones de Fomento	0.00	0.00	0.00	0.00	0.00	0.00
<b>G. Inversiones Financieras y Otras Provisiones (G=g1+g2+g3+g4+g5+g6+g7)</b>	<b>0.00</b>	<b>0.00</b>	<b>0.00</b>	<b>0.00</b>	<b>0.00</b>	<b>0.00</b>
g1) Inversiones Para el Fomento de Actividades Productivas	0.00	0.00	0.00	0.00	0.00	0.00
g2) Acciones y Participaciones de Capital	0.00	0.00	0.00	0.00	0.00	0.00
g3) Compra de Títulos y Valores	0.00	0.00	0.00	0.00	0.00	0.00
g4) Concesión de Préstamos	0.00	0.00	0.00	0.00	0.00	0.00
g5) Inversiones en Fideicomisos, Mandatos y Otros Análogos	0.00	0.00	0.00	0.00	0.00	0.00
de Desastres Naturales (Informativo)						




**SERVICIOS DE SALUD DEL ESTADO DE COLIMA**  
**DIRECCION ADMINISTRATIVA**  
**SUBDIRECCION DE RECURSOS FINANCIEROS**

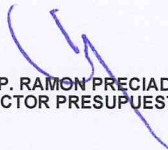
SECRETARÍA DE SALUD  
 ESTADO DE COLIMA

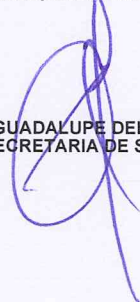
**ESTADO ANALÍTICO DEL EJERCICIO DEL PRESUPUESTO DE EGRESOS DETALLADO - LDF**  
**(Clasificación por Objeto de Gasto)**  
**DEL 01 DE ENERO AL 30 DE SEPTIEMBRE DE 2019**  
**(PESOS)**

Concepto (c)	Aprobado (d)	Ampliaciones/ Reducciones	Egresos Modificado	Devengado	Pagado	Subejercicio (e)
g6) Otras Inversiones Financieras	0.00	0.00	0.00	0.00	0.00	0.00
g7) Provisiones para Contingencias y Otras Erogaciones Especiales	0.00	0.00	0.00	0.00	0.00	0.00
<b>H. Participaciones y Aportaciones (H=h1+h2+h3)</b>	<b>0.00</b>	<b>0.00</b>	<b>0.00</b>	<b>0.00</b>	<b>0.00</b>	<b>0.00</b>
h1) Participaciones	0.00	0.00	0.00	0.00	0.00	0.00
h2) Aportaciones	0.00	0.00	0.00	0.00	0.00	0.00
h3) Convenios	0.00	0.00	0.00	0.00	0.00	0.00
<b>I. Deuda Pública (I=i1+i2+i3+i4+i5+i6+i7)</b>	<b>0.00</b>	<b>0.00</b>	<b>0.00</b>	<b>0.00</b>	<b>0.00</b>	<b>0.00</b>
i1) Amortización de la Deuda Pública	0.00	0.00	0.00	0.00	0.00	0.00
i2) Intereses de la Deuda Pública	0.00	0.00	0.00	0.00	0.00	0.00
i3) Comisiones de la Deuda Pública	0.00	0.00	0.00	0.00	0.00	0.00
i4) Gastos de la Deuda Pública	0.00	0.00	0.00	0.00	0.00	0.00
i5) Costo por Coberturas	0.00	0.00	0.00	0.00	0.00	0.00
i6) Apoyos Financieros	0.00	0.00	0.00	0.00	0.00	0.00
i7) Adeudos de Ejercicios Fiscales Anteriores (ADEFAS)	0.00	0.00	0.00	0.00	0.00	0.00
<b>III. Total de Egresos (III = I + II)</b>	<b>1.759.633.127.27</b>	<b>114.865.231.97</b>	<b>1.874.498.359.24</b>	<b>1.114.739.389.33</b>	<b>1.102.841.609.67</b>	<b>759.758.969.91</b>

Bajo protesta de decir verdad declaramos que los Estados Financieros y sus notas, son razonablemente correctos y son responsabilidad del emisor

  
**LIC. ERICK FERNANDO CEJA BARREDA**  
**JEFE DEL DEPARTAMENTO DE INTEGRACION Y**  
**CONTROL PRESUPUESTAL**

  
**C.P. RAMON PRECIADO BRIZUELA**  
**SUB-DIRECTOR PRESUPUESTACION Y FINANZAS**

  
**LIC. LETICIA GUADALUPE DELGADO CARRILLO**  
**SECRETARIA DE SALUD**