



SERVICIOS DE SALUD DEL ESTADO DE COLIMA
DIRECCION ADMINISTRATIVA
SUBDIRECCION DE RECURSOS FINANCIEROS

SECRETARIA DE SALUD


ESTADO ANALÍTICO DE LA DEUDA Y OTROS PASIVOS
DEL 01 DE ENERO AL 31 DE OCTUBRE DE 2019

Denominación de las Deudas	Moneda de Contratación	Institucion o País Acreedor	Saldo Inicial del Periodo	Saldo Final del Periodo
DEUDA PÚBLICA			0.00	0.00
Corto Plazo			0.00	0.00
Deuda Interna			0.00	0.00
Instituciones de Crédito			0.00	0.00
Títulos y Valores			0.00	0.00
Arrendamientos Financieros			0.00	0.00
Deuda Externa			0.00	0.00
Organismos Financieros Internacionales			0.00	0.00
Deuda Bilateral			0.00	0.00
Títulos y Valores			0.00	0.00
Arrendamientos Financieros			0.00	0.00
Subtotal Corto Plazo			0.00	0.00
Largo Plazo			0.00	0.00
Deuda Interna			0.00	0.00
Instituciones de Crédito			0.00	0.00
Títulos y Valores			0.00	0.00
Arrendamientos Financieros			0.00	0.00
Deuda Externa			0.00	0.00
Organismos Financieros Internacionales			0.00	0.00
Deuda Bilateral			0.00	0.00
Títulos y Valores			0.00	0.00
Arrendamientos Financieros			0.00	0.00
Subtotal Largo Plazo			0.00	0.00
Otros Pasivos	PESO	MEXICO	832,503,225.21	922,784,088.66
Total Deuda y Otros Pasivos			832,503,225.21	922,784,088.66

Bajo protesta de decir verdad declaramos que los Estados Financieros y sus notas, son razonablemente correctos y son responsabilidad del emisor


M.F. CRISTINA COBIAN TORRES
JEFA DEL DEPARTAMENTO DE CONTABILIDAD


C.P. RAMON PRECIADO BRIZUELA
SUB-DIRECTOR PRESUPUESTACION Y FINANZAS


LIC. LETICIA GUADALUPE DELGADO CARRILLO
SECRETARIA DE SALUD




SERVICIOS DE SALUD DEL ESTADO DE COLIMA
DIRECCION ADMINISTRATIVA
SUBDIRECCION DE RECURSOS FINANCIEROS

SECRETARÍA DE SALUD
ESTADO DE COLIMA

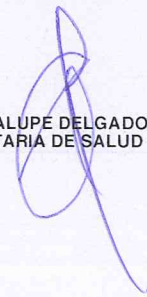
ESTADO ANALÍTICO DEL ACTIVO
DEL 01 DE ENERO AL 31 DE OCTUBRE DE 2019

Concepto	Saldo inicial	Cargos del Periodo	Abonos del Periodo	Saldo Final	Variación del Periodo
ACTIVO	1,249,197,596.53	3,092,661,086.94	2,914,623,546.95	1,427,235,136.52	178,037,539.99
ACTIVO CIRCULANTE	326,804,056.90	3,080,144,933.00	2,909,142,434.20	497,806,555.70	171,002,498.80
EFFECTIVO Y EQUIVALENTES	131,786,401.72	3,019,113,251.70	2,852,800,279.75	298,099,373.67	166,312,971.95
DERECHOS A RECIBIR EFECTIVO O EQUIVALENTES	181,724,125.31	61,031,681.30	56,342,154.45	186,413,652.16	4,689,526.85
DERECHOS A RECIBIR BIENES O SERVICIOS	4,262,320.56	0.00	0.00	4,262,320.56	0.00
INVENTARIOS	0.00	0.00	0.00	0.00	0.00
ALMACEN	8,895,562.31	0.00	0.00	8,895,562.31	0.00
ESTIMACION POR PERDIDAS O DETERIORO DE ACTIVOS CIRCULANTES	0.00	0.00	0.00	0.00	0.00
REMESAS DE BIENES DE CONSUMO	63,441.00	0.00	0.00	63,441.00	0.00
OTROS ACTIVOS CIRCULANTES	72,206.00	0.00	0.00	72,206.00	0.00
ACTIVO NO CIRCULANTE	922,393,539.63	12,516,153.94	5,481,112.75	929,428,580.82	7,035,041.19
INVERSIONES FINANCIERAS A LARGO PLAZO	0.00	0.00	0.00	0.00	0.00
DERECHOS A RECIBIR EFECTIVO O EQUIVALENTES A LARGO PLAZO	0.00	0.00	0.00	0.00	0.00
BIENES INMUEBLES, INFRAESTRUCTURA Y CONSTRUCCIONES EN PROCESO	345,676,280.85	10,962,225.50	5,481,112.75	351,157,393.60	5,481,112.75
BIENES MUEBLES	576,667,190.84	1,553,928.44	0.00	578,221,119.28	1,553,928.44
ACTIVOS INTANGIBLES	50,067.94	0.00	0.00	50,067.94	0.00
DEPRECIACION, DETERIORO Y AMORTIZACION ACUMULADA DE BIENES	0.00	0.00	0.00	0.00	0.00
ACTIVOS DIFERIDOS	0.00	0.00	0.00	0.00	0.00
ESTIMACION POR PERDIDA O DETERIORO DE ACTIVOS NO CIRCULANTES	0.00	0.00	0.00	0.00	0.00
OTROS ACTIVOS NO CIRCULANTES	0.00	0.00	0.00	0.00	0.00

Bajo protesta de decir verdad declaramos que los Estados Financieros y sus notas, son razonablemente correctos y son responsabilidad del emisor


M.F. CRISTINA COBIAN TORRES
JEFA DEL DEPARTAMENTO DE CONTABILIDAD


C.P. RAMON PRECIADO BRIZUELA
SUB-DIRECTOR DE PRESUPUESTACION Y FINANZAS


LIC. LETICIA GUADALUPE DELGADO CARRILLO
SECRETARIA DE SALUD