



**SERVICIOS DE SALUD DEL ESTADO DE COLIMA
DIRECCION ADMINISTRATIVA
SUBDIRECCION DE RECURSOS FINANCIEROS**

Secretaría de
Salud y Bienestar Social

**ESTADO DE SITUACIÓN FINANCIERA
DEL 01 DE ENERO AL 28 DE FEBRERO DE 2019**

Descripción de la Cuenta	2019	2018	Descripción de la Cuenta	2019	2018
ACTIVO			PASIVO		
ACTIVO CIRCULANTE			PASIVO CIRCULANTE		
EFFECTIVO Y EQUIVALENTES	211,232,213.81	131,786,401.72	CUENTAS POR PAGAR A CORTO PLAZO	465,949,538.54	461,934,119.11
DERECHOS A RECIBIR EFECTIVO O EQUIVALENTES	196,605,678.66	181,724,125.31	DOCUMENTOS POR PAGAR A CORTO PLAZO	103,013,998.51	94,458,455.37
DERECHOS A RECIBIR BIENES O SERVICIOS	4,262,320.56	4,262,320.56	PORCION A CORTO PLAZO DE LA DEUDA PUBLICA A LARGO PLAZO	0.00	0.00
INVENTARIOS	0.00	0.00	TITULOS Y VALORES A CORTO PLAZO	0.00	0.00
ALMACEN	8,895,562.31	8,895,562.31	PASIVOS DIFERIDOS CORTO PLAZO	0.00	0.00
ESTIMACION POR PERDIDAS O DETERIORO DE ACTIVOS CIRCULANTES	0.00	0.00	FONDOS Y BIENES DE TERCEROS EN GARANTIA Y/O ADMINISTRACION EN A CORTO PLAZO	0.00	0.00
REMESAS DE BIENES DE CONSUMO	63,441.00	63,441.00	PROVISIONES A CORTO PLAZO	302,637,938.93	276,110,650.73
OTROS ACTIVOS CIRCULANTES	72,206.00	72,206.00	OTROS PASIVOS A CORTO PLAZO	0.00	0.00
TOTAL DE ACTIVO CIRCULANTE	421,131,422.34	326,804,056.90	TOTAL DE PASIVO CIRCULANTE	871,601,475.98	832,503,225.21
ACTIVO NO CIRCULANTE			PASIVO NO CIRCULANTE		
INVERSIONES FINANCIERAS A LARGO PLAZO	0.00	0.00	CUENTAS POR PAGAR A LARGO PLAZO	0.00	0.00
DERECHOS A RECIBIR EFECTIVO O EQUIVALENTES A LARGO PLAZO	0.00	0.00	DOCUMENTOS POR PAGAR A LARGO PLAZO	0.00	0.00
BIENES INMUEBLES, INFRAESTRUCTURA Y CONSTRUCCIONES EN PROCESO	345,676,280.85	345,676,280.85	DEUDA PUBLICA A LARGO PLAZO	0.00	0.00
BIENES MUEBLES	576,667,190.84	576,667,190.84	PASIVOS DIFERIDOS A LARGO PLAZO	0.00	0.00
ACTIVOS INTANGIBLES	50,067.94	50,067.94	FONDOS Y BIENES DE TERCEROS EN ADMINISTRACION Y/O EN GARANTIA A LARGO PLAZO	0.00	0.00
DEPRECIACION, DETERIORO Y AMORTIZACION ACUMULADA DE BIENES	0.00	0.00	PROVISIONES A LARGO PLAZO	0.00	0.00
ACTIVOS DIFERIDOS	0.00	0.00	TOTAL DE PASIVO NO CIRCULANTE	0.00	0.00
ESTIMACION POR PERDIDA O DETERIORO DE ACTIVOS NO CIRCULANTES	0.00	0.00	TOTAL DE PASIVO	871,601,475.98	832,503,225.21
OTROS ACTIVOS NO CIRCULANTES	0.00	0.00			
TOTAL DE ACTIVO NO CIRCULANTE	922,393,539.63	922,393,539.63	HACIENDA PUBLICA/PATRIMONIO		
TOTAL DE ACTIVO	1,343,524,961.97	1,249,197,596.53	HACIENDA PUBLICA/PATRIMONIO CONTRIBUIDO		
			APORTACIONES	0.00	0.00
			DONACIONES DE CAPITAL	0.00	0.00
			ACTUALIZACION DE LA HACIENDA PUBLICA/PATRIMONIO	677,009,400.84	677,009,400.84
			TOTAL DE HACIENDA PUBLICA/PATRIMONIO CONTRIBUIDO	677,009,400.84	677,009,400.84
			HACIENDA PUBLICA/PATRIMONIO GENERADO		
			RESULTADO DEL EJERCICIO	56,317,234.42	-77,560,727.91
			RESULTADO DE EJERCICIOS ANTERIORES	-261,403,149.27	-182,754,301.61
			REVALUOS	0.00	0.00
			RESERVAS	0.00	0.00
			RECTIFICACIONES DE RESULTADOS DE EJERCICIOS ANTERIORES	0.00	0.00




SERVICIOS DE SALUD DEL ESTADO DE COLIMA
DIRECCION ADMINISTRATIVA
SUBDIRECCION DE RECURSOS FINANCIEROS

secretaria de
salud y bienestar social


ESTADO DE SITUACIÓN FINANCIERA
DEL 01 DE ENERO AL 28 DE FEBRERO DE 2019

Descripción de la Cuenta	2019	2018	Descripción de la Cuenta	2019	2018
			TOTAL DE HACIENDA PUBLICA/PATRIMONIO GENERADO	471,923,485.99	416,694,371.32
			EXCESO O INSUFICIENCIA EN LA ACTUALIZAION DE HACIENDA PUBLICA/PATRIMONIO		
			RESULTADO POR POSICION MONETARIA	0.00	0.00
			RESULTADO POR TENENCIA DE ACTIVOS NO MONETARIOS	0.00	0.00
			TOTAL DE HACIENDA PUBLICA/PATRIMONIO	471,923,485.99	416,694,371.32
			TOTAL DEL PASIVO Y HACIENDA PÚBLICA / PATRIMONIO	1,343,524,961.97	1,249,197,596.53


Bajo protesta de decir verdad declaramos que los Estados Financieros y sus notas, son razonablemente correctos y son responsabilidad del emisor



M.F. CRISTINA COBIAN TORRES
JEFA DEL DEPARTAMENTO DE CONTABILIDAD



C.P. RAMON PRECIADO BRIZUELA
SUB-DIRECTOR PRESUPUESTACION Y FINANZAS



LIC. LETICIA GUADALUPE DELGADO CARRILLO
DIRECTOR ADMINISTRATIVO