



**SERVICIOS DE SALUD DEL ESTADO DE COLIMA**  
**DIRECCION ADMINISTRATIVA**  
**SUBDIRECCION DE RECURSOS FINANCIEROS**

SECRETARÍA  
de Salud y Bienestar Social

**ESTADO DE FLUJOS DE EFECTIVO**  
**DEL 01 DE ENERO AL 31 DE AGOSTO DE 2019**

Concepto	2019	2018
<b>FLUJOS DE EFECTIVO DE LAS ACTIVIDADES DE OPERACIÓN</b>		
<b>ORIGEN</b>	<b>1,083,080,552.27</b>	<b>1,001,702,167.44</b>
INGRESOS	0.00	0.00
CUOTAS Y APORTACIONES DE SEGURIDAD SOCIAL	0.00	0.00
CONTRIBUCIONES DE MEJORAS	0.00	0.00
DERECHOS	9,999,945.66	32,652,331.73
PRODUCTOS DE TIPO CORRIENTE	0.00	0.00
APROVECHAMIENTOS DE TIPO CORRIENTE	0.00	0.00
INGRESOS POR VENTA DE BIENES Y SERVICIOS	0.00	2,919,757.00
PARTICIPACIONES Y APORTACIONES	1,073,080,606.61	966,130,078.71
CONTRIBUCIONES NO COMPRENDIDAS EN LAS FRACCIONES DE LA LEY DE INGRESOS	0.00	0.00
CAUSADAS EN EJERCICIOS FISCALES ANTERIORES PENDIENTES DE LIQUIDACION O PAGO		
PARTICIPACIONES Y APORTACIONES	0.00	0.00
TRANSFERENCIAS, ASIGNACIONES, SUBSIDIOS Y OTRAS AYUDAS	0.00	0.00
OTROS ORIGENES DE APLICACION	0.00	0.00
<b>APLICACIÓN</b>	<b>990,785,133.20</b>	<b>936,083,310.76</b>
SERVICIOS PERSONALES	820,479,400.95	754,099,285.91
MATERIALES Y SUMINISTROS	78,563,516.06	92,029,042.67
SERVICIOS GENERALES	53,784,586.47	61,264,658.86
SUBSIDIOS UNIDADES MEDICAS	643,199.00	110,000.00
EQUIPAMIENTO	3,519,129.12	0.00
TRANSFERENCIAS INTERNAS Y ASIGNACIONES AL SECTOR PUBLICO	0.00	0.00
TRANSFERENCIAS AL RESTO DEL SECTOR PUBLICO	0.00	0.00
SUBSIDIOS Y SUBVENCIONES	0.00	0.00
AYUDAS SOCIALES	33,795,301.60	28,580,323.32
PENSIONES Y JUBILACIONES	0.00	0.00
TRANSFERENCIAS A FIDEICOMISOS, MANDATOS Y ANALOGOS	0.00	0.00
TRANSFERENCIAS AL EXTERIOR	0.00	0.00
PARTICIPACIONES	0.00	0.00
APORTACIONES	0.00	0.00
CONVENIOS	0.00	0.00
OTRAS APLICACIONES DE OPERACION	0.00	0.00
<b>FLUJOS NETOS DE EFECTIVO POR ACTIVIDADES DE OPERACIÓN</b>	<b>92,295,419.07</b>	<b>65,618,856.68</b>
<b>FLUJOS DE EFECTIVO DE LAS ACTIVIDADES DE INVERSIÓN</b>		
<b>ORIGEN</b>	<b>41,848,644.44</b>	<b>58,162,745.36</b>
BIENES INMUEBLES, INFRAESTRUCTURA Y CONSTRUCCIONES EN PROCESO	0.00	0.00
BIENES MUEBLES	0.00	0.00
OTROS INGRESOS DE INVERSION	41,848,644.44	58,162,745.36
<b>APLICACIÓN</b>	<b>52,222,863.50</b>	<b>96,258,616.01</b>
BIENES INMUEBLES, INFRAESTRUCTURA Y CONSTRUCCIONES EN PROCESO	0.00	0.00
BIENES MUEBLES	1,509,990.45	3,514,871.23
OTROS INGRESOS DE INVERSION	50,712,873.05	92,743,744.78
<b>FLUJOS NETOS DE EFECTIVO POR ACTIVIDADES DE INVERSION</b>	<b>-10,374,219.06</b>	<b>-38,095,870.65</b>
<b>FLUJOS DE EFECTIVO DE LAS ACTIVIDADES DE FINANCIAMIENTO</b>		
<b>ORIGEN</b>	<b>1,244,718,807.66</b>	<b>1,190,233,187.34</b>
ENDEUDAMIENTO NETO	0.00	0.00
INTERNO	0.00	0.00
EXTERNO	0.00	0.00
OTROS ORIGENES DE FINANCIAMIENTO	1,244,718,807.66	1,190,233,187.34
<b>APLICACIÓN</b>	<b>1,191,014,187.57</b>	<b>1,178,939,571.38</b>
SERVICIOS DE LA DEUDA	0.00	0.00
INTERNO	0.00	0.00
EXTERNO	0.00	0.00
OTRAS APLICACIONES DE FINANCIAMIENTO	1,191,014,187.57	1,178,939,571.38
<b>FLUJOS NETOS DE EFECTIVO POR ACTIVIDADES DE FINANCIAMIENTO</b>	<b>53,704,620.09</b>	<b>11,293,615.96</b>
<b>INCREMENTO/DISMINUCIÓN NETA EN EL EFECTIVO Y EQUIVALENTES AL EFECTIVO</b>	<b>135,625,820.10</b>	<b>38,816,601.99</b>
<b>EFFECTIVO Y EQUIVALENTES AL EFECTIVO AL INICIO DEL EJERCICIO</b>	<b>131,786,401.72</b>	<b>96,580,831.12</b>
<b>EFFECTIVO Y EQUIVALENTES AL EFECTIVO AL FINAL DEL EJERCICIO</b>	<b>271.632.670.21</b>	<b>170.347.303.89</b>

Bajo protesta de decir verdad declaramos que los Estados Financieros y sus notas, son razonablemente correctos y son responsabilidad del emisor



SERVICIOS DE SALUD DEL ESTADO DE COLIMA  
DIRECCION ADMINISTRATIVA  
SUBDIRECCION DE RECURSOS FINANCIEROS

SECRETARÍA DE SALUD Y DEPENDENCIAS


ESTADO DE FLUJOS DE EFECTIVO  
DEL 01 DE ENERO AL 31 DE AGOSTO DE 2019



M.F. CRISTINA COBIAN TORRES  
JEFA DEL DEPARTAMENTO DE CONTABILIDAD



C.P. RAMON PRECIADO BRIZUELA  
SUB-DIRECTOR PRESUPUESTACION Y FINANZAS



LIC. LETICIA GUADALUPE DELGADO CARRILLO  
SECRETARIA DE SALUD





**SERVICIOS DE SALUD DEL ESTADO DE COLIMA**  
**DIRECCION ADMINISTRATIVA**  
**SUBDIRECCION DE RECURSOS FINANCIEROS**

SECRETARIA DE SALUD Y BIENESTAR SOCIAL


**ESTADO ANALÍTICO DEL ACTIVO**  
**DEL 01 DE ENERO AL 31 DE AGOSTO DE 2019**

Concepto	Saldo inicial	Cargos del Periodo	Abonos del Periodo	Saldo Final	Variación del Periodo
<b>ACTIVO</b>	<b>1,249,197,596.53</b>	<b>2,430,428,569.23</b>	<b>2,280,208,081.68</b>	<b>1,399,418,084.08</b>	<b>150,220,487.55</b>
<b>ACTIVO CIRCULANTE</b>	<b>326,804,056.90</b>	<b>2,428,918,578.78</b>	<b>2,280,208,081.68</b>	<b>475,514,554.00</b>	<b>148,710,497.10</b>
EFFECTIVO Y EQUIVALENTES	131,786,401.72	2,378,205,705.73	2,238,359,437.24	271,632,670.21	139,846,268.49
DERECHOS A RECIBIR EFECTIVO O EQUIVALENTES	181,724,125.31	50,712,873.05	41,848,644.44	190,588,353.92	8,864,228.61
DERECHOS A RECIBIR BIENES O SERVICIOS	4,262,320.56	0.00	0.00	4,262,320.56	0.00
INVENTARIOS	0.00	0.00	0.00	0.00	0.00
ALMACEN	8,895,562.31	0.00	0.00	8,895,562.31	0.00
ESTIMACION POR PERDIDAS O DETERIORO DE ACTIVOS CIRCULANTES	0.00	0.00	0.00	0.00	0.00
REMESAS DE BIENES DE CONSUMO	63,441.00	0.00	0.00	63,441.00	0.00
OTROS ACTIVOS CIRCULANTES	72,206.00	0.00	0.00	72,206.00	0.00
<b>ACTIVO NO CIRCULANTE</b>	<b>922,393,539.63</b>	<b>1,509,990.45</b>	<b>0.00</b>	<b>923,903,530.08</b>	<b>1,509,990.45</b>
INVERSIONES FINANCIERAS A LARGO PLAZO	0.00	0.00	0.00	0.00	0.00
DERECHOS A RECIBIR EFECTIVO O EQUIVALENTES A LARGO PLAZO	0.00	0.00	0.00	0.00	0.00
BIENES INMUEBLES, INFRAESTRUCTURA Y CONSTRUCCIONES EN PROCESO	345,676,280.85	0.00	0.00	345,676,280.85	0.00
BIENES MUEBLES	576,667,190.84	1,509,990.45	0.00	578,177,181.29	1,509,990.45
ACTIVOS INTANGIBLES	50,067.94	0.00	0.00	50,067.94	0.00
DEPRECIACION, DETERIORO Y AMORTIZACION ACUMULADA DE BIENES	0.00	0.00	0.00	0.00	0.00
ACTIVOS DIFERIDOS	0.00	0.00	0.00	0.00	0.00
ESTIMACION POR PERDIDA O DETERIORO DE ACTIVOS NO CIRCULANTES	0.00	0.00	0.00	0.00	0.00
OTROS ACTIVOS NO CIRCULANTES	0.00	0.00	0.00	0.00	0.00

Bajo protesta de decir verdad declaramos que los Estados Financieros y sus notas, son razonablemente correctos y son responsabilidad del emisor

  
**M.F. CRISTINA COBIAN TORRES**  
 JEFA DEL DEPARTAMENTO DE CONTABILIDAD

  
**C.P. RAMON PRECIADO BRIZUELA**  
 SUB-DIRECTOR DE PRESUPUESTACION Y FINANZAS

  
**LIC. LETICIA GUADALUPE DELGADO CARRILLO**  
 SECRETARIA DE SALUD




SERVICIOS DE SALUD DEL ESTADO DE COLIMA  
 DIRECCION ADMINISTRATIVA  
 SUBDIRECCION DE RECURSOS FINANCIEROS


SECRETARÍA DE SALUD DEL ESTADO DE COLIMA

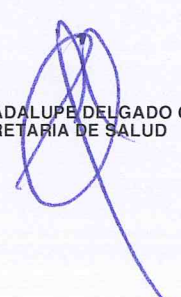
ESTADO ANALÍTICO DE LA DEUDA Y OTROS PASIVOS  
 DEL 01 DE ENERO AL 31 DE AGOSTO DE 2019

Denominación de las Deudas	Moneda de Contratación	Institucion o Pais Acreedor	Saldo Inicial del Periodo	Saldo Final del Periodo
<b>DEUDA PÚBLICA</b>			<b>0.00</b>	<b>0.00</b>
<b>Corto Plazo</b>			<b>0.00</b>	<b>0.00</b>
<b>Deuda Interna</b>			<b>0.00</b>	<b>0.00</b>
Instituciones de Crédito			0.00	0.00
Títulos y Valores			0.00	0.00
Arrendamientos Financieros			0.00	0.00
<b>Deuda Externa</b>			<b>0.00</b>	<b>0.00</b>
Organismos Financieros Internacionales			0.00	0.00
Deuda Bilateral			0.00	0.00
Títulos y Valores			0.00	0.00
Arrendamientos Financieros			0.00	0.00
<b>Subtotal Corto Plazo</b>			<b>0.00</b>	<b>0.00</b>
<b>Largo Plazo</b>			<b>0.00</b>	<b>0.00</b>
<b>Deuda Interna</b>			<b>0.00</b>	<b>0.00</b>
Instituciones de Crédito			0.00	0.00
Títulos y Valores			0.00	0.00
Arrendamientos Financieros			0.00	0.00
<b>Deuda Externa</b>			<b>0.00</b>	<b>0.00</b>
Organismos Financieros Internacionales			0.00	0.00
Deuda Bilateral			0.00	0.00
Títulos y Valores			0.00	0.00
Arrendamientos Financieros			0.00	0.00
<b>Subtotal Largo Plazo</b>			<b>0.00</b>	<b>0.00</b>
Otros Pasivos	PESO	MEXICO	832,503,225.21	888,069,252.57
<b>Total Deuda y Otros Pasivos</b>			<b>832,503,225.21</b>	<b>888,069,252.57</b>

Bajo protesta de decir verdad declaramos que los Estados Financieros y sus notas, son razonablemente correctos y son responsabilidad del emisor

  
 M.F. CRISTINA COBIAN TORRES  
 JEFA DEL DEPARTAMENTO DE CONTABILIDAD

  
 C.P. RAMON PRECIADO BRIZUELA  
 SUB-DIRECTOR PRESUPUESTACION Y FINANZAS

  
 LIC. LETICIA GUADALUPE DELGADO CARRILLO  
 SECRETARIA DE SALUD





SERVICIOS DE SALUD DEL ESTADO DE COLIMA  
DIRECCION ADMINISTRATIVA  
SUBDIRECCION DE RECURSOS FINANCIEROS

SECRETARÍA DE  
SALUD DEL ESTADO DE COLIMA


INFORME SOBRE PASIVOS CONTINGENTES  
DEL 01 DE ENERO AL 31 DE AGOSTO DE 2019

RELACION DE LAUDOS


NO. NO. EXP ACTOR COSTO APROX.

1	42/2010	VICTOR HUGO CALLEJA RAMIREZ	\$ 1,338,430.86
2	358/2012	DAVID RAFAEL CAÑO CRUZ	\$ 1,020,897.88
3	243/12-J	ALEJANDRO MARTINEZ VERDUZCO	\$ 8,261.53
4	341/2012	IGNACIO LOZANO LÓPEZ	\$ 29,353.54
5	22/2013	MA. DEL CARMEN MEDRANO	\$ 91,841.33
6	102/2013	MIGUEL ANGEL MONTES GOMEZ	\$ 34,881.00
7	202/2015	ROSALINDA PLASCENCIA BECERRA	\$ 1,342,571.65
8	238/2012	JOSÉ GABRIEL TORRES MEDINA	\$ 585,909.57
9	238/2012	LILIA GABRIELA CEJA MAYORAL	\$ 431,799.41
10	238/2012	FABIOLA SERRANO HERNÁNDEZ	\$ 588,054.48
11	238/2012	MARÍA GUADALUPE ZEPEDA ESTRADA	\$ 592,475.42
12	238/2012	DORA CRUZ CARRILLO CUEVAS	\$ 588,054.48

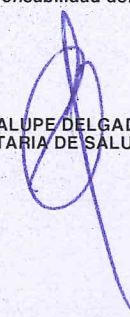
Bajo protesta de decir verdad declaramos que los Estados Financieros y sus notas, son razonablemente correctos y son responsabilidad del emisor



M.F. CRISTINA COBIAN TORRES  
JEFA DEL DEPARTAMENTO DE CONTABILIDAD



C.P. RAMON PRECIADO BRIZUELA  
SUB-DIRECTOR PRESUPUESTACION Y FINANZAS



LIC. LETICIA GUADALUPE DELGADO CARRILLO  
SECRETARIA DE SALUD



SERVICIOS DE SALUD DEL ESTADO DE COLIMA  
DIRECCION ADMINISTRATIVA  
SUBDIRECCION DE RECURSOS FINANCIEROS


SECRETARÍA DE SALUD


Conciliación entre los Ingresos Presupuestarios y Contables al 31/08/2019

(Cifras en pesos)

<b>1. INGRESOS PRESUPUESTARIOS</b>		<b>1,087,301,000.66</b>
<b>2. MÁS INGRESOS CONTABLES NO PRESUPUESTARIOS</b>		<b>0.00</b>
INCREMENTO POR VARIACION DE INVENTARIOS	0.00	
DISMINUCION DEL EXCESO DE ESTIMACIONES, POR PERDIDA O DETETIORO UOBSOLENCIA	0.00	
DISMINUCION DEL EXCESO DE PROVISIONES	0.00	
OTROS INGRESOS Y BENEFICIOS VARIOS	0.00	
OTROS INGRESOS CONTABLES NO PRESUPUESTARIOS	0.00	
<b>3. MENOS INGRESOS PRESUPUESTARIOS NO CONTABLES</b>		<b>0.00</b>
PRODUCTOS DE CAPITAL	0.00	
APROVECHAMIENTOS DE CAPITAL	0.00	
INGRESOS DERIVADOS DE FINANCIAMIENTOS	0.00	
OTROS INGRESOS PRESUPUESTARIOS NO CONTABLES	0.00	
<b>4. INGRESOS CONTABLES (4 = 1 + 2 - 3)</b>		<b>1,087,301,000.66</b>

Bajo protesta de decir verdad declaramos que los Estados Financieros y sus notas, son razonablemente correctos y son responsabilidad del emisor

  
M.F. CRISTINA COBIAN TORRES  
JEFA DEL DEPARTAMENTO DE CONTABILIDAD

  
C.P. RAMON PRECIADO BRIZUELA  
SUB-DIRECTOR DE PRESUPUESTACION Y  
FINANZAS

  
LIC. LETICIA GUADALUPE DELGADO CARRILLO  
SECRETARIA DE SALUD





SERVICIOS DE SALUD DEL ESTADO DE COLIMA  
DIRECCION ADMINISTRATIVA  
SUBDIRECCION DE RECURSOS FINANCIEROS


SECRETARÍA DE SALUD Y DEPENDIENTES


Conciliación entre los Egresos Presupuestarios y los Gastos Contables al 31/08/2019

(Cifras en pesos)

<b>1. TOTAL DE EGRESOS (PRESUPUESTARIOS)</b>		<b>992,295,123.65</b>
<b>2. MENOS EGRESOS PRESUPUESTARIOS NO CONTABLES</b>		<b>1,509,990.45</b>
MOBILIARIO Y EQUIPO DE ADMINISTRACIÓN	909,399.41	
MOBILIARIO Y EQUIPO EDUCACIONAL Y RECREATIVO	39,809.51	
EQUIPO E INSTRUMENTAL MÉDICO Y DE LABORATORIO	486,576.33	
VEHÍCULOS Y EQUIPO DE TRANSPORTE	3,519,129.12	
EQUIPO DE DEFENSA Y SEGURIDAD	0.00	
MAQUINARIA, OTROS EQUIPOS Y HERRAMIENTAS	74,205.20	
ACTIVOS BIOLÓGICOS	0.00	
BIENES INMUEBLES	0.00	
ACTIVOS INTANGIBLES	0.00	
OBRA PÚBLICA EN BIENES PROPIOS	0.00	
ACCIONES Y PARTICIPACIONES DE CAPITAL	0.00	
COMPRA DE TÍTULOS Y VALORES	0.00	
INVERSIONES EN FIDEICOMISOS, MANDATOS Y OTROS ANÁLOGOS	0.00	
PROVISIONES PARA CONTINGENCIAS Y OTRAS EROGACIONES ESPECIALES	0.00	
AMORTIZACIÓN DE LA DEUDA PÚBLICA	0.00	
OTROS EGRESOS PRESUPUESTALES NO CONTABLES	0.00	
<b>3. MAS GASTOS CONTABLES NO PRESUPUESTALES</b>		<b>0.00</b>
ESTIMACIONES, DEPRECIACIONES, DETERIOROS, AMORTIZACIONES, PROVISIONES Y RESERVAS	0.00	
VARIACION DE INVENTARIOS	0.00	
PERDIDAS POR CONSTITUCION DE ESTIMACIONES, DETERIOROS, PROVISIONES Y RESERVAS	0.00	
OTROS GASTOS	0.00	
GASTOS EXTRAORDINARIOS	0.00	
OTRAS PERDIDAS	0.00	
OTROS GASTOS CONTABLES NO PRESUPUESTALES	0.00	
<b>4. TOTAL DE GASTO CONTABLE (4 = 1 + 2 - 3)</b>		<b>990,785,133.20</b>

Bajo protesta de decir verdad declaramos que los Estados Financieros y sus notas, son razonablemente correctos y son responsabilidad del emisor

  
M.F. CRISTINA COBIAN TORRES  
JEFA DEL DEPARTAMENTO DE CONTABILIDAD

  
C.P. RAMON PRÉCIADO BRIZUELA  
SUB-DIRECTOR DE PRESUPUESTACION Y FINANZAS

  
LIC. LETICIA GUADALUPE DELGADO CARRILLO  
SECRETARIA DE SALUD