



**SALUD**  
SECRETARÍA DE SALUD

**INFORME ACUMULADO SOBRE AVANCES DE INDICADORES ESTATALES**

SUSTENTO NORMATIVO: CONVENIO ESPECIFICO, AFASPE, EJERCICIO 2019

Fecha de generación: 26 de febrero de 2020

Trimestre: Cuarto trimestre

Entidad Federativa: Colima

Unidad: Centro Nacional para la Salud de la Infancia y la Adolescencia (CENSIA)

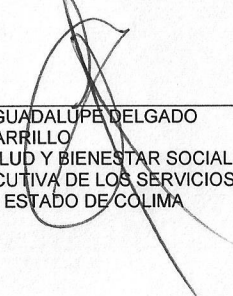
Entidad federativa: Colima

Programa: Cáncer Infancia y Adolescencia

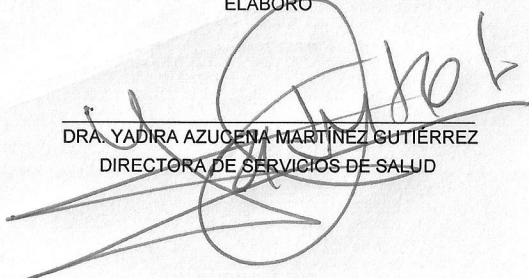
Indice	Actividad General	Indicador	Frecuencia de medición	Medición de avance	Meta	Meta programada	Presupuesto	Meta realizada	Porcentaje avance	Estatus
1 1.1.1	Supervisar los procesos de operación del Programa del Cáncer en la Infancia y Adolescencia	Supervisar los procesos de búsqueda intencionada en el primer nivel de atención y acciones de atención a menores de 18 años con cáncer en la Unidad Médica Acreditada	Semestral	Acumulable	Realizar las supervisiones a las Unidades médicas programadas	90.00	\$350,955.00	90.00	100.00 %	A
2 2.1.1	Capacitar al personal de salud en la identificación de signos y síntomas de sospecha de cáncer en menores de 18 años	Capacitar a los médicos pasantes de servicio social y promotores en primer nivel de atención, médicos generales, pediatras y enfermeras de primer nivel de atención y de UMA	Semestral	Acumulable	Capacitar al 100% de los médicos pasantes de servicio social en primer nivel de atención y personal de salud programado	90.00	\$10,000.00	90.00	100.00 %	A
3 2.1.3	Detección temprana de casos de cáncer en menores de 18 años	Número de casos de cáncer en menores de 18 años que cuentan con etapa o riesgo registrado en el RCNA de acuerdo al tipo de cáncer, en relación al total de casos diagnosticados y registrados	Semestral	Acumulable	100% de casos de cáncer en menores de 18 años que cuentan con etapa o riesgo registrado en el RCNA en relación al total de casos diagnosticados y registrados	90.00	\$283,820.00	90.00	100.00 %	A

Comentarios: Sin comentarios

AUTORIZA

  
LICDA. LETICIA GUADALUPE DELGADO  
CARRILLO  
SECRETARIA DE SALUD Y BIENESTAR SOCIAL  
Y PRESIDENTA EJECUTIVA DE LOS SERVICIOS  
DE SALUD DEL ESTADO DE COLIMA

ELABORÓ

  
DRA. YADIRA AZUCENA MARTÍNEZ GUTIÉRREZ  
DIRECTORA DE SERVICIOS DE SALUD



**SALUD**  
SECRETARÍA DE SALUD

**INFORME ACUMULADO SOBRE AVANCES DE INDICADORES ESTATALES**  
SUSTENTO NORMATIVO: CONVENIO ESPECIFICO, AFASPE, EJERCICIO 2019

Fecha de generación: 9 de marzo de 2020

Trimestre: Cuarto trimestre

Entidad Federativa: Colima

Unidad: Centro Nacional para la Salud de la Infancia y la Adolescencia (CENSIA)

Entidad federativa: Colima

Programa: Salud Infancia y Adolescencia

Índice	Actividad General	Indicador	Frecuencia de medición	Medición de avance	Meta	Meta programada	Presupuesto	Meta realizada	Porcentaje avance	Estatus
1 1.2.1	Ingresar a control nutricional y dar seguimiento a los menores de 10 años con desnutrición o bajo peso.	Proporción de niñas y niños menores de 10 años de edad con desnutrición y bajo peso, ingresados a control nutricional.	Trimestral	Al corte	Alcanzar entre el 80% y el 100% de ingresos a control nutricional del total de niñas y niños menores de 10 años de edad diagnosticados con desnutrición y bajo peso.	100.00	\$5,761.00	100.00	100.00 %	A
2 1.2.2	Ingresar a control nutricional y dar seguimiento a los menores de 10 años con sobrepeso u obesidad.	Proporción de niñas y niños menores de 10 años de edad con sobrepeso y obesidad ingresados a control nutricional.	Trimestral	Al corte	Alcanzar entre el 80 y 100% de ingresos a control nutricional del total de niñas y niños menores de 10 años de edad diagnosticados con sobrepeso y obesidad.	100.00	\$603,840.00	25.00	25.00 %	A
3 2.2.1	Impartir sesiones e intervenciones de Prevención de Violencia en la Adolescencia dirigidas a adolescentes, madres-padres, familia y comunidad	Porcentaje de las sesiones e intervenciones de prevención de violencia, realizadas con adolescentes, madres-padres, familia y comunidad	Semestral	Al corte	Realizar el 100% de lo programado por la entidad federativa, de las Sesiones e Intervenciones en materia de Prevención de Violencia en la Adolescencia, dirigidas a adolescentes, padres, familia y comunidad	100.00	\$32,003.00	100.00	100.00 %	A
4 3.1.1	Realizar las capacitaciones y supervisiones al Programa de Atención a Salud de la Adolescencia en las entidades federativas	Medir el porcentaje de las supervisiones y capacitaciones realizadas al Programa de Atención para la Salud de la Adolescencia	Semestral	Al corte	Realizar el 100% de lo programado por la entidad federativa, de las supervisiones y capacitaciones del Programa de Atención a la Salud de la Adolescencia	100.00	\$35,202.00	100.00	100.00 %	A
5 4.1.1	Capacitar al personal de salud operativo del Primer Nivel de Atención en contacto con el paciente, en temas de Atención Integrada en la Infancia y la Adolescencia en modalidad presencial o a distancia.	La proporción del personal de salud del primer nivel de atención en contacto con el paciente, capacitado en temas de atención integrada en la infancia y la adolescencia en modalidad presencial o a distancia.	Semestral	Al corte	Capacitar semestralmente al menos al 9% del personal de salud operativo del primer nivel de atención en contacto con el paciente, en temas de atención integrada en la infancia y la adolescencia en modalidad presencial o a distancia.	9.00	\$333,658.00	9.00	100.00 %	A
6 5.1.1	Atender a menores de cinco años de edad que cursan con enfermedad diarreica aguda con terapia de hidratación oral Plan A.	Porcentaje de niñas y niños menores de cinco años de edad con enfermedad diarreica aguda de primera vez que son tratados exitosamente con el Plan A de hidratación oral.	Semestral	Al corte	Al menos el 95% de las niñas y niños menores de cinco años de edad con enfermedad diarreica aguda en consulta de primera vez reciben tratamiento de hidratación oral con Plan A.	95.00	\$18,287.00	95.00	100.00 %	A
7 5.1.2	Atender a menores de cinco años de edad que cursan con enfermedad diarreica aguda con terapia de hidratación oral Plan B.	Porcentaje de niñas y niños menores de cinco años de edad con enfermedad diarreica aguda de primera vez que son tratados exitosamente con el Plan B de hidratación oral.	Semestral	Al corte	El 3% o menos de las niñas y niños menores de cinco años de edad con enfermedad diarreica aguda en consulta de primera vez reciben tratamiento de hidratación oral plan B.	3.00	\$13,713.00	3.00	100.00 %	A
8 5.1.3	Atender a menores de cinco años de edad que cursan con enfermedad diarreica aguda con terapia de hidratación oral Plan C	Porcentaje de niñas y niños menores de cinco años de edad con enfermedad diarreica aguda de primera vez que son tratados con el Plan C de hidratación oral.	Semestral	Al corte	El 2% o menos de las niñas y niños menores de cinco años de edad con enfermedad diarreica aguda en consulta de primera vez reciben tratamiento de hidratación oral plan C.	2.00	\$12,801.00	2.00	100.00 %	A
9 5.2.1	Atender a menores de cinco años de edad con tratamiento sintomático en casos de enfermedad respiratoria aguda.	Porcentaje de niñas y niños menores de cinco años de edad con infección respiratoria aguda de primera vez que reciben tratamiento sintomático	Semestral	Al corte	Al menos el 70% de las niñas y niños menores de cinco años de edad con infección respiratoria aguda de primera vez reciben tratamiento sintomático.	70.00	\$12,800.00	66.00	94.00 %	A



**SALUD**  
SECRETARÍA DE SALUD

**INFORME ACUMULADO SOBRE AVANCES DE INDICADORES ESTATALES**  
SUSTENTO NORMATIVO: CONVENIO ESPECIFICO, AFASPE, EJERCICIO 2019

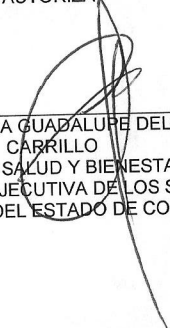
Entidad federativa: Colima

Programa: Salud Infancia y Adolescencia


Indice	Actividad General	Indicador	Frecuencia de medición	Medición de avance	Meta	Meta programada	Presupuesto	Meta realizada	Porcentaje avance	Estatus
10	5.3.1	Evaluar el cumplimiento del Comité Estatal de Mortalidad en la Infancia.	Semestral	Al corte	Cumplimiento de al menos el 90% de las sesiones del Comité de Estrategias para la Reducción de la Mortalidad en la Infancia programadas en el periodo.	90.00	\$14,608.00	90.00	100.00 %	A
11	5.4.1	Control del niño sano menor de un año de edad	Semestral	Al corte	Al menos el 25% de las consultas de menores de un año de primera vez en el año corresponden a consultas de niño sano.	25.00	\$12,801.00	24.00	96.00 %	A
12	5.5.1	Realizar la Evaluación del Desarrollo Infantil en menores de 5 años de edad durante la consulta del niño sano	Semestral	Al corte	Aplicar la prueba de Evaluación del Desarrollo Infantil en al menos el 10% de las niñas y niños menores de cinco años de edad durante la consulta de niño sano (porcentaje acumulado desde el año 2016 a razón del 20% anual).	10.00	\$266,570.00	10.00	100.00 %	A
13	6.2.1	Dar seguimiento a los Grupos de Adolescentes Promotores de la Salud (GAPS) en Operación en la entidad federativa	Semestral	Al corte	Realizar el 100% de lo programado por la entidad federativa, de GAPS en operación con los que cuenta la entidad federativa	100.00	\$302,980.00	100.00	100.00 %	A

Comentarios: Sin comentarios

AUTORIZA

  
LICDA. LETICIA GUADALUPE DELGADO  
CARRILLO  
SECRETARIA DE SALUD Y BIENESTAR SOCIAL  
Y PRESIDENTA EJECUTIVA DE LOS SERVICIOS  
DE SALUD DEL ESTADO DE COLIMA

ELABORÓ

  
DRA. YADIRA AZUCENA MARTÍNEZ GUTIÉRREZ  
DIRECTORA DE SERVICIOS DE SALUD



**SALUD**  
SECRETARÍA DE SALUD

**INFORME ACUMULADO SOBRE AVANCES DE INDICADORES ESTATALES**

SUSTENTO NORMATIVO: CONVENIO ESPECIFICO, AFASPE, EJERCICIO 2019

Fecha de generación: 26 de febrero de 2020

Trimestre: Cuarto trimestre

Entidad Federativa: Colima

Unidad: Centro Nacional para la Salud de la Infancia y la Adolescencia (CENSIA)

Entidad federativa: Colima

Programa: Vacunación

Índice	Actividad General	Indicador	Frecuencia de medición	Medición de avance	Meta	Meta programada	Presupuesto	Meta realizada	Porcentaje avance	Estatus
1	1.1.1	Aplicar los diferentes biológicos para completar los esquemas de vacunación en la población menor de un año de edad.	Semestral	Al corte	Alcanzar la cobertura de vacunación en la población menor de un año de edad del 90% en un periodo determinado.	90.00	\$19,003,856.40	62.00	68.00 %	A
2	1.1.2	Vacunación con DPT en niños de cuatro años de edad.	Semestral	Al corte	Alcanzar la cobertura igual o superior al 95% en la población de niños de 4 años de edad con vacuna SRP en un periodo determinado.	95.00	\$1,263,995.00	88.00	92.00 %	A
3	1.2.3	Campaña de Vacunación contra Influenza Estacional 2019 – 2020	Anual	Al corte	Lograr que el 70% de la población programada reciba la vacuna contra Influenza Estacional 2019-2020 en cada Entidad Federativa, el último trimestre del ejercicio	70.00	\$5,116,304.60	71.00	101.00 %	A
4	1.3.1	Capacitaciones en el programa de vacunación.	Trimestral	Acumulable	Realizar al menos 5 capacitaciones al año: Una para cada Semana Nacional de Salud, una para calidad del dato/Cartilla electrónica de Vacunación y una para la Campaña de Vacunación contra Influenza Estacional.	5.00	\$54,860.00	5.00	100.00 %	A
5	1.4.1	Supervisiones al programa de vacunación.	Trimestral	Acumulable	Lograr la supervisión del 100% de las jurisdicciones en el estado.	100.00	\$54,860.00	100.00	100.00 %	A
6	1.5.1	Vacunación con SRP en niños de un año de edad	Semestral	Al corte	Alcanzar la cobertura igual o superior al 95% de vacunación en población de entre 12 a 23 meses de edad con vacuna SRP.	95.00	\$1,928,712.60	89.00	93.00 %	A
7	1.5.2	Vacunación con SRP en niños de seis años de edad	Semestral	Al corte	Alcanzar la cobertura igual o superior al 95% en la población de niños de 6 años de edad con vacuna SRP en un periodo determinado.	95.00	\$54,860.00	71.00	74.00 %	A



SIAFFASPE

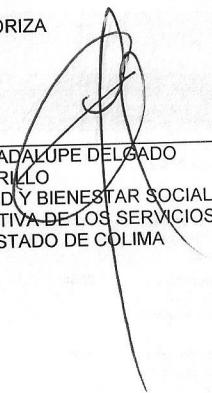


**SALUD**  
SECRETARÍA DE SALUD

INFORME ACUMULADO SOBRE AVANCES DE INDICADORES ESTATALES  
SUSTENTO NORMATIVO: CONVENIO ESPECIFICO, AFASPE, EJERCICIO 2019

Comentarios: Sin comentarios

AUTORIZA

  
LICDA. LETICIA GUADALUPE DELGADO  
CARRILLO  
SECRETARIA DE SALUD Y BIENESTAR SOCIAL  
Y PRESIDENTA EJECUTIVA DE LOS SERVICIOS  
DE SALUD DEL ESTADO DE COLIMA

ELABORÓ

  
DRA. YADIRA AZUCENA MARTÍNEZ GUTIÉRREZ  
DIRECTORA DE SERVICIOS DE SALUD