

TERCER CONVENIO MODIFICATORIO AL CONVENIO ESPECÍFICO EN MATERIA DE MINISTRACIÓN DE SUBSIDIOS PARA EL FORTALECIMIENTO DE ACCIONES DE SALUD PÚBLICA EN LAS ENTIDADES FEDERATIVAS, SUSCRITO EL 01 DE FEBRERO DE 2019, QUE CELEBRAN, POR UNA PARTE, EL EJECUTIVO FEDERAL, A TRAVÉS DE LA SECRETARÍA DE SALUD, A LA QUE EN ADELANTE SE LE DENOMINARÁ "**LA SECRETARÍA**", POR CONDUCTO DEL DR. HUGO LÓPEZ GATELL RAMÍREZ, SUBSECRETARIO DE PREVENCIÓN Y PROMOCIÓN DE LA SALUD, ASISTIDO POR EL DR. RICARDO CORTÉS ALCALÁ, DIRECTOR GENERAL DE PROMOCIÓN DE LA SALUD; EL DR. JOSÉ LUIS ALOMÍA ZEGARRA, DIRECTOR GENERAL DE EPIDEMIOLOGÍA; LA DRA. LORENA RODRÍGUEZ BORES RAMÍREZ, SECRETARIA TÉCNICA DEL CONSEJO NACIONAL DE SALUD MENTAL; EL DR. ARTURO GARCÍA CRUZ, SECRETARIO TÉCNICO DEL CONSEJO NACIONAL PARA LA PREVENCIÓN DE ACCIDENTES; LA DRA. KARLA BERDICHEVSKY FELDMAN, DIRECTORA GENERAL DEL CENTRO NACIONAL DE EQUIDAD DE GÉNERO Y SALUD REPRODUCTIVA; EL DR. RUY LÓPEZ RIDAURA, DIRECTOR GENERAL DEL CENTRO NACIONAL DE PROGRAMAS PREVENTIVOS Y CONTROL DE ENFERMEDADES; LA DRA. ALETHSE DE LA TORRE ROSAS, DIRECTORA GENERAL DEL CENTRO NACIONAL PARA LA PREVENCIÓN Y EL CONTROL DEL VIH/SIDA; Y LA M.C.S.S. MIRIAM ESTHER VERAS GODOY, DIRECTORA GENERAL DEL CENTRO NACIONAL PARA LA SALUD DE LA INFANCIA Y LA ADOLESCENCIA; **Y POR LA OTRA PARTE, EL ESTADO LIBRE Y SOBERANO DE COLIMA**, A QUIEN EN LO SUCESIVO SE LE DENOMINARÁ "**LA ENTIDAD**", REPRESENTADO POR LA LICDA. LETICIA GUADALUPE DELGADO CARRILLO, SECRETARIA DE SALUD Y BIENESTAR SOCIAL Y PRESIDENTA EJECUTIVA DE LOS SERVICIOS DE SALUD DEL ESTADO DE COLIMA Y EL C.P. CARLOS ARTURO NORIEGA GARCÍA, SECRETARIO DE PLANEACIÓN Y FINANZAS DEL GOBIERNO DEL ESTADO, A LAS QUE AL ACTUAR DE MANERA CONJUNTA SE LES DENOMINARÁ "**LAS PARTES**", CONFORME A LOS ANTECEDENTES, DECLARACIONES Y CLÁUSULAS SIGUIENTES:

ANTECEDENTES

I. Con fecha **01 de febrero de 2019**, "**LA SECRETARÍA**" y "**LA ENTIDAD**", celebraron el **CONVENIO ESPECIFICO EN MATERIA DE MINISTRACIÓN DE SUBSIDIOS PARA EL FORTALECIMIENTO DE ACCIONES DE SALUD PÚBLICA EN LAS ENTIDADES FEDERATIVAS**, con el objeto de ministrar recursos presupuestarios federales, en carácter de subsidios, así como insumos federales a "**LA ENTIDAD**", para coordinar su participación con "**LA SECRETARÍA**", en términos de lo previsto en los artículos 9 y 13, apartado B de la Ley General de Salud, en la ejecución de los 36 Programas de Acción Específicos a cargo de la Subsecretaría de Prevención y Promoción de la Salud, en lo sucesivo "**LOS PROGRAMAS**", que comprende la realización de intervenciones y el cumplimiento de metas de cada uno de ellos, a fin de permitir a "**LA ENTIDAD**", su adecuada instrumentación así como fortalecer la integralidad de las acciones de prevención y promoción de la salud, documento que en adelante se denominará "**CONVENIO PRINCIPAL**".

II. Con fecha **02 de mayo de 2019**, "**LA SECRETARÍA**" y "**LA ENTIDAD**", celebraron el Convenio Modificadorio al Convenio Específico en Materia de Ministración de Subsidios para el Fortalecimiento de Acciones de Salud Pública en las Entidades Federativas, con el objeto de **modificar** las cláusulas Primera, en lo que respecta a la Tabla de su párrafo tercero; Segunda, párrafos primero, segundo y sexto; los Anexos 1, 2, 3, 4, 5 y el Apéndice del "**CONVENIO PRINCIPAL**".

III. Con fecha **17 de julio de 2019**, "**LA SECRETARÍA**" y "**LA ENTIDAD**", celebraron el Segundo Convenio Modificadorio al Convenio Específico en Materia de Ministración de Subsidios para el Fortalecimiento de Acciones de Salud Pública en las Entidades Federativas, con el objeto de **modificar** las cláusulas Primera, en lo que respecta a la Tabla de su párrafo tercero; Segunda, párrafos primero, segundo y sexto; los Anexos 1, 2, 3, 5 y el Apéndice del "**CONVENIO PRINCIPAL**".

IV. Que en la Cláusula **DÉCIMA TERCERA**, denominada **MODIFICACIONES AL CONVENIO**, del "**CONVENIO PRINCIPAL**", las partes acordaron lo que a la letra dice: "*... que el presente Convenio Específico podrá modificarse de común acuerdo y por escrito, sin alterar su estructura y en estricto apego a*

1


las disposiciones jurídicas aplicables. Las modificaciones al Convenio Específico obligarán a sus signatarios a partir de la fecha de su firma y deberán publicarse en el Diario Oficial de la Federación y en el órgano de difusión oficial de "LA ENTIDAD".

"LAS PARTES" han determinado, derivado del comportamiento del gasto observado por las unidades administrativas y órganos desconcentrados a cargo de "LOS PROGRAMAS", modificar el "CONVENIO PRINCIPAL", con la finalidad de ajustar los montos de los recursos presupuestarios federales y/o insumos federales ministrados a "LA ENTIDAD" en términos de lo estipulado en el presente instrumento.

DECLARACIONES

I. "LA SECRETARÍA" declara que:

I.1. Se reproducen y ratifican las declaraciones insertas en el "CONVENIO PRINCIPAL".

II. "LA ENTIDAD" declara que:

II.1. Se reproducen y ratifican las declaraciones 1, 3 y 4 insertas en el "CONVENIO PRINCIPAL".

III. "LAS PARTES" declaran que:

III.1. Se reconocen mutuamente el carácter y las facultades con las que comparecen a la celebración del presente instrumento.

III.2. Están de acuerdo en celebrar el presente **Convenio Modificatorio**, de conformidad con los términos y condiciones que se estipulan en el mismo, al tenor de las siguientes:

CLÁUSULAS

PRIMERA: OBJETO. - El presente instrumento, tiene por objeto **modificar** la declaración 2 del Apartado II "LA ENTIDAD"; las cláusulas **Primera**, en lo que respecta a la Tabla de su párrafo tercero; **Segunda**, párrafos primero, segundo y sexto; los Anexos 1, 2, 3, 4, 5 y el Apéndice del "CONVENIO PRINCIPAL", para quedar como sigue:

II. "LA ENTIDAD" declara que:

1. ...

2. Que la Licda. Leticia Guadalupe Delgado Carrillo, en su carácter de Secretaria de Salud y Bienestar Social y Presidenta Ejecutiva de los Servicios de Salud del Estado de Colima, asiste a la suscripción del presente Convenio Específico, de conformidad con los artículos 1, 6, 15 y 32 fracción XVII, de la Ley Orgánica de la Administración Pública del Estado de Colima, y acredita su cargo mediante nombramiento, que en copia fotostática se adjunta al presente como Anexo 2 para formar parte integrante de su contexto.

3. a 4. ...


"PRIMERA. OBJETO.-...

...

...

J. O. A. 4² A

NO.	UNIDAD RESPONSABLE / PROGRAMA DE ACCIÓN	CLAVE DEL PROGRAMA PRESUPUESTARIO	MONTO MÁXIMO A CARGO DE "LA SECRETARÍA" (Pesos)		
			RECURSOS PRESUPUESTARIOS FEDERALES	INSUMOS FEDERALES	TOTAL
310 DIRECCIÓN GENERAL DE PROMOCIÓN DE LA SALUD					
1	Promoción de la Salud y Determinantes Sociales		0.00	0.00	0.00
2	Entornos y Comunidades Saludables	P018	894,721.60	0.00	894,721.60
3	Alimentación y Actividad Física	U008	3,000,000.00	0.00	3,000,000.00
Subtotal			3,894,721.60	0.00	3,894,721.60
313 SECRETARIADO TÉCNICO DEL CONSEJO NACIONAL DE SALUD MENTAL					
1	Salud Mental		0.00	0.00	0.00
Subtotal			0.00	0.00	0.00
315 SECRETARIADO TÉCNICO DEL CONSEJO NACIONAL PARA LA PREVENCIÓN DE ACCIDENTES					
1	Seguridad Vial	P018	669,000.00	0.00	669,000.00
2	Prevención de Accidentes en Grupos Vulnerables	P018	250,000.00	0.00	250,000.00
Subtotal			919,000.00	0.00	919,000.00
316 DIRECCIÓN GENERAL DE EPIDEMIOLOGÍA					
1	Sistema Nacional de Vigilancia Epidemiológica	U009	1,170,062.00	0.00	1,170,062.00
2	SINAVE (Componente de Vigilancia por Laboratorio)	P018, U009	1,105,200.40	61,672.00	1,166,872.40
Subtotal			2,275,262.40	61,672.00	2,336,934.40
K00 CENTRO NACIONAL PARA LA PREVENCIÓN Y EL CONTROL DEL VIH/SIDA					
1	Respuesta al VIH/SIDA e ITS	P016	172,880.00	850,370.93	1,023,250.93
Subtotal			172,880.00	850,370.93	1,023,250.93
L00 CENTRO NACIONAL DE EQUIDAD DE GÉNERO Y SALUD REPRODUCTIVA					
1	Prevención y Control del Cáncer de la Mujer	P020	6,222,600.50	1,153,987.28	7,376,587.78
2	Salud Materna y Perinatal	P020, S201	9,106,114.66	45,900.00	9,152,014.66
3	Salud Sexual y Reproductiva para Adolescentes	P020	1,108,704.86	0.00	1,108,704.86
4	Planificación Familiar y Anticoncepción	P020	1,274,772.00	0.00	1,274,772.00
5	Prevención y Atención de la Violencia Familiar y de Género	P020	8,110,623.00	41,303.80	8,151,926.80
6	Igualdad de Género en Salud	P020	542,704.00	0.00	542,704.00
Subtotal			26,365,519.02	1,241,191.08	27,606,710.10
O00 CENTRO NACIONAL DE PROGRAMAS PREVENTIVOS Y CONTROL DE ENFERMEDADES					
1	Prevención y Control de la Rabia Humana	U009	14,692.00	0.00	14,692.00
2	Prevención y Control de la Brucelosis		0.00	0.00	0.00
3	Prevención y Control de la Rickettsiosis		0.00	0.00	0.00
4	Prevención y Control de Dengue y Otros Vectores	U009	4,287,724.00	11,516,171.22	15,803,895.22
5	Prevención y Control del Paludismo	U009	161,612.00	0.00	161,612.00
6	Eliminación de la Oncocercosis		0.00	0.00	0.00
7	Prevención y Control de la Enfermedad de Chagas		0.00	0.00	0.00
8	Prevención y Control de las Leishmaniasis		0.00	0.00	0.00
9	Prevención y Control de la Intoxicación por Picadura de Alacrán	U009	109,720.00	0.00	109,720.00
10	Prevención y Control de la Diabetes	U008	1,370,714.17	0.00	1,370,714.17
11	Prevención y Control de la Obesidad y Riesgo Cardiovascular	U008	3,667,472.00	0.00	3,667,472.00
12	Atención del Envejecimiento	U008	355,717.58	0.00	355,717.58



 3

13	Prevención, Detección y Control de los Problemas de Salud Bucal	U009	88,152.00	0.00	88,152.00
14	Prevención y Control de la Tuberculosis	P018	0.00	66,276.55	66,276.55
15	Eliminación de la Lepra		0.00	0.00	0.00
16	Atención de Urgencias Epidemiológicas y Desastres	U009	595,045.01	0.00	595,045.01
17	Prevención de Enfermedades Diarréicas Agudas y Cólera	U009	134,805.66	0.00	134,805.66
18	Prevención y Control de las Enfermedades Respiratorias e Influenza	U009	18,400.00	0.00	18,400.00
Subtotal			10,804,054.42	11,582,447.77	22,386,502.19
R00 CENTRO NACIONAL PARA LA SALUD DE LA INFANCIA Y LA ADOLESCENCIA					
1	Vacunación Universal	E036	2,086,055.00	12,301,513.50	14,387,568.50
2	Salud para la Infancia y la Adolescencia	P018	743,720.00	0.00	743,720.00
3	Cáncer en la Infancia y la Adolescencia	P018	644,775.00	0.00	644,775.00
Subtotal			3,474,550.00	12,301,513.50	15,776,063.50
Total de recursos federales a ministrar a "LA ENTIDAD"			47,905,987.44	26,037,195.28	73,943,182.72

...

...”

“SEGUNDA.- MINISTRACIÓN.- Para el cumplimiento del objeto del presente instrumento, **“LA SECRETARÍA”**, con cargo a su presupuesto, ministrará a **“LA ENTIDAD”**, recursos federales con el carácter de subsidios, hasta por la cantidad de \$73,943,182.72 (SETENTA Y TRES MILLONES NOVECIENTOS CUARENTA Y TRES MIL CIENTO OCHENTA Y DOS PESOS 71/100 M.N), para la realización de las intervenciones y el cumplimiento de las metas que contemplan **“LOS PROGRAMAS”**.

Los recursos presupuestarios federales por un monto de \$47,905,987.44 (CUARENTA Y SIETE MILLONES NOVECIENTOS CINCO MIL NOVECIENTOS OCHENTA Y SIETE PESOS 44/100 M.N), se radicarán a la **Secretaría de Planeación y Finanzas del Gobierno del Estado de “LA ENTIDAD”**, en la cuenta bancaria productiva específica que ésta establezca para tal efecto, en forma previa a la entrega de los recursos, en la institución de crédito bancaria que la misma determine, informando de ello a **“LA SECRETARÍA”**. Los recursos presupuestarios a que se hace alusión, se ministrarán conforme al calendario establecido en el **Anexo 3** del presente instrumento.

...


...

...

Los insumos federales que suministre **“LA SECRETARÍA”** a **“LA ENTIDAD”**, por un monto total de \$26,037,195.28 (VEINTISEIS MILLONES TREINTA Y SIETE MIL CIENTO NOVENTA Y CINCO PESOS 27/100 M.N), serán entregados directamente a la **Secretaría de Salud y Bienestar Social y Presidencia Ejecutiva de los Servicios de Salud**.

...

...”


 4

ANEXO 1

CONVENIO ESPECIFICO EN MATERIA DE MINISTRACION DE SUBSIDIOS PARA EL FORTALECIMIENTO DE ACCIONES DE SALUD PÚBLICA EN LAS ENTIDADES FEDERATIVAS QUE CELEBRAN, EL EJECUTIVO FEDERAL, POR CONDUCTO DE "LA SECRETARÍA", Y "EL ESTADO LIBRE Y SOBERANO DE COLIMA" POR CONDUCTO DE "LA ENTIDAD".

Copias fotostáticas simples de los nombramientos de los titulares de "LA SECRETARÍA"

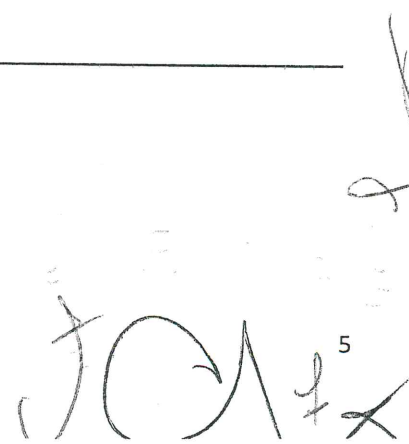
1	Dr. Hugo López Gatell Ramírez	Subsecretario de Prevención y Promoción de la Salud
2	Dr. Ricardo Cortés Alcalá	Director General de Promoción de la Salud
3	Dr. José Luis Alomía Zegarra	Director General de Epidemiología
4	Dra. Lorena Rodríguez Bores Ramírez	Secretaria Técnica del Consejo Nacional De Salud Mental
5	Dr. Arturo García Cruz	Secretario Técnico del Consejo Nacional para la Prevención de Accidentes
6	Dra. Karla Berdichevsky Feldman	Directora General del Centro Nacional de Equidad de Género y Salud Reproductiva
7	Dr. Ruy López Ridaura	Director General del Centro Nacional de Programas Preventivos y Control de Enfermedades
8	Dra. Alethse De La Torre Rosas	Directora General del Centro Nacional para la Prevención y el Control del VIH/SIDA
9	M.C.S.S. Miriam Esther Veras Godoy	Directora General del Centro Nacional para la Salud de la Infancia y la Adolescencia

Copias fotostáticas simples de los nombramientos de los titulares de "LA ENTIDAD"

1	Licda. Leticia Guadalupe Delgado Carrillo	Secretaria de Salud y Bienestar Social y Presidenta Ejecutiva de los Servicios de Salud del Estado de Colima
2	C.P. Carlos Arturo Noriega García	Secretario de Planeación y Finanzas del Gobierno del Estado

Continúa en la página siguiente

5



SALUD

SECRETARÍA DE SALUD



Nombramiento No. NT-183/2019
Código 12-313-1-MIC029P-0000028-E-C-A

DRA. LORENA RODRÍGUEZ BORES RAMÍREZ
PRESENTE.

Con fundamento en lo dispuesto por los artículos 2, apartado B, fracción XIX, 7, fracción XXIV y 35 del Reglamento Interior de la Secretaría de Salud; 4, párrafo primero y 34 de la Ley del Servicio Profesional de Carrera en la Administración Pública Federal; 5, fracción I, inciso b), 6 y 92 del Reglamento de la Ley del Servicio Profesional de Carrera en la Administración Pública Federal, me permito hacer de su conocimiento que a partir de esta fecha, he tenido a bien nombrarla

SECRETARIA TÉCNICA DEL CONSEJO NACIONAL DE SALUD MENTAL

Dicha designación se formula con el carácter de servidor público eventual, rango de Dirección General, adscrito al Secretariado Técnico del Consejo Nacional de Salud Mental, por un periodo no mayor a 10 meses, a partir de esta fecha y hasta el 31 de mayo de 2020, o antes en caso de ser asignada por concurso.


Al aceptar la encomienda, usted ha protestado guardar la Constitución Política de los Estados Unidos Mexicanos, en los términos del artículo 128 y las leyes que de ella emanen, asimismo adquiere el compromiso de desempeñarla al límite de su capacidad y esfuerzo, debiendo siempre actuar con eficiencia, lealtad y honradez en el desempeño de la misma.

Ciudad de México, a 1 de agosto de 2019.


EL SECRETARIO DE SALUD

DR. JORGE CARLOS ALCOCER VARELA





**GOBIERNO DEL ESTADO
LIBRE Y SOBERANO DE COLIMA**



El Ejecutivo a mi cargo en ejercicio de la facultad que le concede la Fracción Cuarta del artículo 58 de la Constitución Política del Estado, ha tenido a bien nombrar a usted:

Licda. Leticia Guadalupe Delgado Carrillo

SECRETARIA DE SALUD Y BIENESTAR SOCIAL

confiriéndole las atribuciones y obligaciones inherentes y asignándole el sueldo que fija a este puesto la Partida respectiva del Presupuesto de Egresos en vigor.


Lo hago de su conocimiento para los fines consiguientes.

Colima, Col., a 18 de Septiembre de 2019.

El C. Gobernador Constitucional del Estado de Colima

Lic. José Ignacio Prullu Sánchez

JOAQUÍN



**GOBIERNO DEL ESTADO
LIBRE Y SOBERANO DE COLIMA**



El Ejecutivo a mi cargo en ejercicio de la facultad que le concede la Fracción Cuarta del artículo 58 de la Constitución Política del Estado, ha tenido a bien nombrar a usted

Licda. Leticia Guadalupe Delgado Carrillo

**PRESIDENTA EJECUTIVA DE LOS SERVICIOS DE
SALUD DEL ESTADO DE COLIMA**

confiriéndole las atribuciones y obligaciones inherentes y asignándole el sueldo que fija a este puesto la Partida respectiva del Presupuesto de Egresos en vigor.

Lo hago de su conocimiento para los fines consiguientes.

Colima, Col., a 18 de Septiembre de 2019.

El C. Gobernador Constitucional del
Estado de Colima

Lic. José Ignacio Peralta Sánchez

EF=EF

JOA

ANEXO 2

CONVENIO ESPECIFICO EN MATERIA DE MINISTRACION DE SUBSIDIOS PARA EL FORTALECIMIENTO DE ACCIONES DE SALUD PUBLICA EN LAS ENTIDADES FEDERATIVAS QUE CELEBRAN, EL EJECUTIVO FEDERAL, POR CONDUCTO DE "LA SECRETARIA", Y EL ESTADO LIBRE Y SOBERANO DE COLIMA POR CONDUCTO DE "LA ENTIDAD".

Identificación de fuentes de financiamiento de "LOS PROGRAMAS" en materia de Salud Pública

NO.	PROGRAMA DE ACCIÓN ESPECÍFICO	310 DIRECCIÓN GENERAL DE PROMOCIÓN DE LA SALUD ORIGEN DE LOS RECURSOS PRESUPUESTARIOS (PESOS)										SUBTOTAL	TOTAL	
		SPPS/INTERVENCIONES/RAMO 12		COMISIÓN NACIONAL DE PROTECCIÓN SOCIAL EN SALUD										
		CASSCO	CAUSES	SUBTOTAL	ANEXO IV- PRORESPP	ANEXO IV APOYO FEDERAL INSUMOS	ANEXO IV CONSEG	SUBTOTAL	FPGC APOYO FEDERAL INSUMOS	FPGC APOYO FEDERAL PRUEBAS DE DIAGNÓSTICO	SUBTOTAL			
1	Promoción de la Salud y Determinantes Sociales	0.00	0.00	0.00	270,000.00	0.00	0.00	0.00	0.00	0.00	270,000.00	0.00	0.00	270,000.00
2	Entornos y Comunidades Saludables	894,721.60	0.00	894,721.60	0.00	0.00	0.00	0.00	0.00	0.00	0.00	0.00	0.00	894,721.60
3	Alimentación y Actividad Física	3,000,000.00	0.00	3,000,000.00	0.00	0.00	0.00	0.00	0.00	0.00	0.00	0.00	0.00	3,000,000.00
	TOTALES	3,894,721.60	0.00	3,894,721.60	270,000.00	0.00	0.00	0.00	0.00	0.00	270,000.00	0.00	0.00	4,164,721.60

NO.	PROGRAMA DE ACCIÓN ESPECÍFICO	313 SECRETARIADO TÉCNICO DEL CONSEJO NACIONAL DE SALUD MENTAL ORIGEN DE LOS RECURSOS PRESUPUESTARIOS (PESOS)										SUBTOTAL	TOTAL	
		SPPS/INTERVENCIONES/RAMO 12		COMISIÓN NACIONAL DE PROTECCIÓN SOCIAL EN SALUD										
		CASSCO	CAUSES	SUBTOTAL	ANEXO IV- PRORESPP	ANEXO IV APOYO FEDERAL INSUMOS	ANEXO IV CONSEG	SUBTOTAL	FPGC APOYO FEDERAL INSUMOS	FPGC APOYO FEDERAL PRUEBAS DE DIAGNÓSTICO	SUBTOTAL			
1	Salud Mental	0.00	0.00	0.00	0.00	0.00	0.00	0.00	0.00	0.00	0.00	0.00	0.00	0.00
	TOTALES	0.00	0.00	0.00	0.00	0.00	0.00	0.00	0.00	0.00	0.00	0.00	0.00	0.00

NO.	PROGRAMA DE ACCIÓN ESPECÍFICO	315 SECRETARIADO TÉCNICO DEL CONSEJO NACIONAL PARA LA PREVENCIÓN DE ACCIDENTES ORIGEN DE LOS RECURSOS PRESUPUESTARIOS (PESOS)										SUBTOTAL	TOTAL	
		SPPS/INTERVENCIONES/RAMO 12		COMISIÓN NACIONAL DE PROTECCIÓN SOCIAL EN SALUD										
		CASSCO	CAUSES	SUBTOTAL	ANEXO IV- PRORESPP	ANEXO IV APOYO FEDERAL INSUMOS	ANEXO IV CONSEG	SUBTOTAL	FPGC APOYO FEDERAL INSUMOS	FPGC APOYO FEDERAL PRUEBAS DE DIAGNÓSTICO	SUBTOTAL			
1	Seguridad Vial	669,000.00	0.00	669,000.00	0.00	0.00	0.00	0.00	0.00	0.00	0.00	0.00	0.00	669,000.00
2	Prevención de Accidentes en Grupos Vulnerables	250,000.00	0.00	250,000.00	0.00	0.00	0.00	0.00	0.00	0.00	0.00	0.00	0.00	250,000.00
	TOTALES	919,000.00	0.00	919,000.00	0.00	0.00	0.00	0.00	0.00	0.00	0.00	0.00	0.00	919,000.00

316 DIRECCIÓN GENERAL DE EPIDEMIOLOGÍA
ORIGEN DE LOS RECURSOS PRESUPUESTARIOS (PESOS)

NO.	PROGRAMA DE ACCIÓN ESPECÍFICO	COMISIÓN NACIONAL DE PROTECCIÓN SOCIAL EN SALUD												
		SPPS/INTERVENCIONES/RAMO 12		ANEXO IV APOYO FEDERAL INSUMOS		ANEXO IV CONSEG		SUBTOTAL		FPGC APOYO FEDERAL PRUEBAS DE DIAGNÓSTICO				
		CASSCO	CAUSES	ANEXO IV-PRORESPPPO	ANEXO IV APOYO FEDERAL INSUMOS	ANEXO IV CONSEG	SUBTOTAL	FPGC APOYO FEDERAL INSUMOS	SUBTOTAL	FPGC APOYO FEDERAL PRUEBAS DE DIAGNÓSTICO	SUBTOTAL	TOTAL		
1	Sistema Nacional de Vigilancia Epidemiológica	1,170,062.00	0.00	0.00	0.00	0.00	0.00	0.00	0.00	0.00	0.00	0.00	0.00	1,170,062.00
2	(Componente de Vigilancia por Laboratorio)	1,105,200.40	0.00	0.00	0.00	0.00	0.00	0.00	0.00	0.00	0.00	0.00	0.00	1,105,200.40
TOTALES		2,275,262.40	0.00	0.00	0.00	0.00	0.00	0.00	0.00	0.00	0.00	0.00	0.00	2,275,262.40

K00 CENTRO NACIONAL PARA LA PREVENCIÓN Y EL CONTROL DEL VIH/SIDA
ORIGEN DE LOS RECURSOS PRESUPUESTARIOS (PESOS)

NO.	PROGRAMA DE ACCIÓN ESPECÍFICO	COMISIÓN NACIONAL DE PROTECCIÓN SOCIAL EN SALUD											
		SPPS/INTERVENCIONES/RAMO 12		ANEXO IV APOYO FEDERAL INSUMOS		ANEXO IV CONSEG		SUBTOTAL		FPGC APOYO FEDERAL PRUEBAS DE DIAGNÓSTICO			
		CASSCO	CAUSES	ANEXO IV-PRORESPPPO	ANEXO IV APOYO FEDERAL INSUMOS	ANEXO IV CONSEG	SUBTOTAL	FPGC APOYO FEDERAL INSUMOS	SUBTOTAL	FPGC APOYO FEDERAL PRUEBAS DE DIAGNÓSTICO	SUBTOTAL	TOTAL	
1	Respuesta al VIH/SIDA e ITS	172,880.00	0.00	983,600.00	0.00	0.00	983,600.00	0.00	983,600.00	12,115,723.33	2,629,800.00	14,745,523.33	15,902,003.33
TOTALES		172,880.00	0.00	983,600.00	0.00	0.00	983,600.00	0.00	983,600.00	12,115,723.33	2,629,800.00	14,745,523.33	15,902,003.33

L00 CENTRO NACIONAL DE EQUITAD DE GÉNERO Y SALUD REPRODUCTIVA
ORIGEN DE LOS RECURSOS PRESUPUESTARIOS (PESOS)

NO.	PROGRAMA DE ACCIÓN ESPECÍFICO	COMISIÓN NACIONAL DE PROTECCIÓN SOCIAL EN SALUD											
		SPPS/INTERVENCIONES/RAMO 12		ANEXO IV APOYO FEDERAL INSUMOS		ANEXO IV CONSEG		SUBTOTAL		FPGC APOYO FEDERAL PRUEBAS DE DIAGNÓSTICO			
		CASSCO	CAUSES	ANEXO IV-PRORESPPPO	ANEXO IV APOYO FEDERAL INSUMOS	ANEXO IV CONSEG	SUBTOTAL	FPGC APOYO FEDERAL INSUMOS	SUBTOTAL	FPGC APOYO FEDERAL PRUEBAS DE DIAGNÓSTICO	SUBTOTAL	TOTAL	
1	Prevención y Control del Cáncer de la Mujer	0.00	6,222,600.50	836,177.82	0.00	0.00	836,177.82	0.00	836,177.82	0.00	0.00	0.00	7,058,778.32
2	Salud Materna y Perinatal	0.00	8,556,338.06	1,490,456.00	0.00	0.00	1,490,456.00	0.00	1,490,456.00	0.00	0.00	0.00	10,046,794.06
3	Salud Sexual y Reproductiva para Adolescentes	421,250.00	687,454.86	0.00	0.00	0.00	0.00	0.00	0.00	0.00	0.00	0.00	1,108,704.86
4	Planificación Familiar y Anticoncepción	0.00	1,274,772.00	1,737,066.00	4,424,699.75	0.00	6,161,765.75	0.00	6,161,765.75	0.00	0.00	0.00	7,436,537.75
5	Prevención y Atención de la Violencia Familiar y de Género	11,348.00	8,099,275.00	0.00	0.00	0.00	0.00	0.00	0.00	0.00	0.00	0.00	8,110,623.00

6	Igualdad de Género en Salud	542,704.00	0.00	542,704.00	0.00	0.00	0.00	0.00	0.00	0.00	0.00	542,704.00
TOTALES		975,302.00	24,840,440.42	25,815,742.42	4,063,699.82	4,424,699.75	0.00	8,488,399.57	0.00	0.00	0.00	34,304,141.99

000 CENTRO NACIONAL DE PROGRAMAS PREVENTIVOS Y CONTROL DE ENFERMEDADES

(PESOS)

NO.	PROGRAMA DE ACCIÓN ESPECÍFICO	SPPS/ INTERVENCIONES/RAMO 12				COMISIÓN NACIONAL DE PROTECCIÓN SOCIAL EN SALUD							TOTAL
		CASSCO	CAUSAS	SUBTOTAL	ANEXO IV- PRORESPPPO	ANEXO IV APOYO FEDERAL INSUMOS	ANEXO IV CONSEG	SUBTOTAL	FPGC APOYO FEDERAL INSUMOS	FPGC APOYO FEDERAL PRUEBAS DE DIAGNÓSTICO	SUBTOTAL		
1	Prevención y Control de la Rabia Humana	14,692.00	0.00	14,692.00	3,000.00	0.00	0.00	3,000.00	0.00	0.00	0.00	17,692.00	
2	Prevención y Control de la Brucelosis	0.00	0.00	0.00	57,884.00	0.00	0.00	57,884.00	0.00	0.00	0.00	57,884.00	
3	Prevención y Control de la Rickettsiosis	0.00	0.00	0.00	1,600.00	0.00	0.00	1,600.00	0.00	0.00	0.00	1,600.00	
4	Prevención y Control de Dengue y Otros Vectores	4,287,724.00	0.00	4,287,724.00	504,096.00	0.00	0.00	504,096.00	0.00	0.00	0.00	4,791,820.00	
5	Prevención y Control del Paludismo	161,612.00	0.00	161,612.00	44,596.00	0.00	0.00	44,596.00	0.00	0.00	0.00	206,208.00	
6	Eliminación de la Oncocercosis	0.00	0.00	0.00	0.00	0.00	0.00	0.00	0.00	0.00	0.00	0.00	
7	Prevención y Control de la Enfermedad de Chagas	0.00	0.00	0.00	0.00	0.00	0.00	0.00	0.00	0.00	0.00	0.00	
8	Prevención y Control de las Leishmaniasis	0.00	0.00	0.00	0.00	0.00	0.00	0.00	0.00	0.00	0.00	0.00	
9	Prevención y Control de la Intoxicación por Picadura de Alacrán	109,720.00	0.00	109,720.00	1,606,333.35	0.00	0.00	1,606,333.35	0.00	0.00	0.00	1,716,053.35	
10	Prevención y Control de la Diabetes	0.00	1,370,714.17	1,370,714.17	726,320.00	5,257,839.00	0.00	5,984,159.00	0.00	0.00	0.00	7,354,873.17	
11	Prevención y Control de la Obesidad y Riesgo Cardiovascular	315,000.00	3,352,472.00	3,667,472.00	476,000.00	0.00	0.00	476,000.00	0.00	0.00	0.00	4,143,472.00	
12	Atención del Envejecimiento	47,664.69	308,052.89	355,717.58	70,500.00	0.00	0.00	70,500.00	0.00	0.00	0.00	426,217.58	
13	Prevención, Detección y Control de los Problemas de Salud Bucal	88,152.00	0.00	88,152.00	1,301,804.30	0.00	0.00	1,301,804.30	0.00	0.00	0.00	1,389,956.30	
14	Prevención y Control de la Tuberculosis	0.00	0.00	0.00	139,073.60	92,128.50	0.00	231,202.10	0.00	0.00	0.00	231,202.10	
15	Eliminación de la Lepra	0.00	0.00	0.00	0.00	0.00	0.00	0.00	0.00	0.00	0.00	0.00	
16	Atención de Urgencias Epidemiológicas y Desastres	595,045.01	0.00	595,045.01	0.00	0.00	0.00	0.00	0.00	0.00	0.00	595,045.01	
17	Prevención de Enfermedades Diarreicas Agudas y Cólera	0.00	134,805.66	134,805.66	138,545.50	0.00	0.00	138,545.50	0.00	0.00	0.00	273,351.16	

18	Prevención y Control de las Enfermedades Respiratorias e Influenza	0.00	18,400.00	18,400.00	97,878.30	97,878.30	0.00	0.00	97,878.30	0.00	0.00	0.00	116,278.30
TOTALES		5,619,609.70	5,184,444.72	10,804,054.42	5,167,631.05	5,349,967.50	0.00	0.00	10,517,598.55	0.00	0.00	0.00	21,321,652.97

R00 CENTRO NACIONAL PARA LA SALUD DE LA INFANCIA Y LA ADOLESCENCIA

ORIGEN DE LOS RECURSOS PRESUPUESTARIOS (PESOS)

NO.	PROGRAMA DE ACCIÓN ESPECÍFICO	COMISIÓN NACIONAL DE PROTECCIÓN SOCIAL EN SALUD										TOTAL
		SPPS/INTERVENCIONES/RAMO 12		ANEXO IV APOYO FEDERAL INSUMOS		ANEXO IV CONSEG		SUBTOTAL		FPGC APOYO FEDERAL INSUMOS		
		CASSCO	CAUSAS	SUBTOTAL	ANEXO IV-PRORESPPPO	ANEXO IV APOYO FEDERAL INSUMOS	ANEXO IV CONSEG	SUBTOTAL	FPGC APOYO FEDERAL INSUMOS	FPGC APOYO FEDERAL PRUEBAS DE DIAGNÓSTICO	SUBTOTAL	TOTAL
1	Vacunación Universal	0.00	2,086,055.00	2,086,055.00	1,234,500.00	9,498,368.90	0.00	10,732,868.90	0.00	0.00	0.00	12,818,923.90
2	Salud para la Infancia y la Adolescencia	0.00	743,720.00	743,720.00	600,000.00	0.00	0.00	600,000.00	0.00	0.00	0.00	1,343,720.00
3	Cáncer en la Infancia y la Adolescencia	0.00	644,775.00	644,775.00	0.00	0.00	0.00	0.00	0.00	0.00	0.00	644,775.00
TOTALES		0.00	3,474,550.00	3,474,550.00	1,834,500.00	9,498,368.90	0.00	11,332,868.90	0.00	0.00	0.00	14,807,418.90

GRAN TOTAL

ORIGEN DE LOS RECURSOS PRESUPUESTARIOS (PESOS)

NO.	PROGRAMA DE ACCIÓN ESPECÍFICO	COMISIÓN NACIONAL DE PROTECCIÓN SOCIAL EN SALUD										TOTAL
		SPPS/INTERVENCIONES/RAMO 12		ANEXO IV-PRORESPPPO		ANEXO IV APOYO FEDERAL INSUMOS		ANEXO IV CONSEG		SUBTOTAL		
		CASSCO	CAUSAS	SUBTOTAL	ANEXO IV-PRORESPPPO	ANEXO IV APOYO FEDERAL INSUMOS	ANEXO IV CONSEG	SUBTOTAL	FPGC APOYO FEDERAL INSUMOS	FPGC APOYO FEDERAL PRUEBAS DE DIAGNÓSTICO	SUBTOTAL	TOTAL
TOTALES		13,856,775.70	33,499,435.14	47,356,210.84	12,319,430.87	19,273,036.15	0.00	31,592,467.02	12,115,723.33	2,629,800.00	14,745,523.33	93,694,201.19

NOTA: Para el programa de Salud Materna y Perinatal a cargo del Centro Nacional de Equidad de Género y Salud Reproductiva, tendrá como fuente de financiamiento adicional recursos del Seguro Médico Siglo XXI, SMS XXI, los cuales serán ministrados a través del Ramo 12.

Los recursos ministrados por el Centro Nacional de Equidad de Género y Salud Reproductiva, correspondientes al Tamiz Metabólico Semiampliado, podrán ser ejercidos por la entidad federativa a partir de la fecha en que sea publicado en el Diario Oficial de la Federación, el Acuerdo por el que se modifica el diverso por el que se emiten las Reglas de Operación del Programa Seguro Médico Siglo XXI, para el ejercicio fiscal 2019.

ORIGEN DE LOS RECURSOS PRESUPUESTARIOS (PESOS) RAMO 12				
NO.	UNIDAD RESPONSABLE / PROGRAMA DE ACCIÓN	COMISIÓN NACIONAL DE PROTECCIÓN SOCIAL EN SALUD		
		SMS XXI RECURSOS PRESUPUESTARIOS	SMS XXI INSUMOS	SMS XXI RECURSOS PRESUPUESTARIOS TOTAL
L00 CENTRO NACIONAL DE EQUIDAD DE GÉNERO Y SALUD REPRODUCTIVA				
2	Salud Materna y Perinatal	549,776.60	0.00	549,776.60

NOTA: La descripción detallada de los insumos/servicios a adquirir o contratar con los recursos que se indican en el presente anexo, se encuentran identificados en el **Módulo de Reportes-Presupuestación-Ramo 12**, (Formato Reporte de ramo 12 por entidad federativa, programa, fuente de financiamiento e insumo, bien o servicio) del **Sistema de Información para la Administración del Fondo para el Fortalecimiento de Acciones de Salud Pública en las Entidades Federativas, SIAFFASPE.**-----

AFASPE

JOA

13

ANEXO 3

CONVENIO ESPECIFICO EN MATERIA DE MINISTRACIÓN DE SUBSIDIOS PARA EL FORTALECIMIENTO DE ACCIONES DE SALUD PÚBLICA EN LAS ENTIDADES FEDERATIVAS QUE CELEBRAN, EL EJECUTIVO FEDERAL, POR CONDUCTO DE "LA SECRETARÍA" Y EL ESTADO LIBRE Y SOBERANO DE COLIMA POR CONDUCTO DE "LA ENTIDAD".

Calendario de Ministraciones

(Pesos)

310 DIRECCIÓN GENERAL DE PROMOCIÓN DE LA SALUD

NO.	PROGRAMA DE ACCIÓN ESPECÍFICO	
1	Promoción de la Salud y Determinantes Sociales	
	Febrero	0.00
	Subtotal de ministraciones	0.00
2	Entornos y Comunidades Saludables	
	Febrero	586,073.00
	Julio	308,648.60
	Subtotal de ministraciones	894,721.60
	P018 / CS010	894,721.60
	Subtotal de programas institucionales	894,721.60
3	Alimentación y Actividad Física	
	Febrero	1,800,000.00
	Julio	1,200,000.00
	Subtotal de ministraciones	3,000,000.00
	U008 / OB010	3,000,000.00
	Subtotal de programas institucionales	3,000,000.00
Total		3,894,721.60

313 SECRETARIADO TÉCNICO DEL CONSEJO NACIONAL DE SALUD MENTAL

NO.	PROGRAMA DE ACCIÓN ESPECÍFICO	
1	Salud Mental	
	Febrero	0.00
	Subtotal de ministraciones	0.00
Total		0.00

315 SECRETARIADO TÉCNICO DEL CONSEJO NACIONAL PARA LA PREVENCIÓN DE ACCIDENTES

NO.	PROGRAMA DE ACCIÓN ESPECÍFICO	
1	Seguridad Vial	
	Febrero	669,000.00
	Subtotal de ministraciones	669,000.00
	P018 / AC020	669,000.00
	Subtotal de programas institucionales	669,000.00
2	Prevención de Accidentes en Grupos Vulnerables	
	Febrero	250,000.00
	Subtotal de ministraciones	250,000.00
	P018 / AC040	250,000.00
	Subtotal de programas institucionales	250,000.00

Total	919,000.00
-------	------------

316 DIRECCIÓN GENERAL DE EPIDEMIOLOGÍA

NO.	PROGRAMA DE ACCIÓN ESPECÍFICO	
1	Sistema Nacional de Vigilancia Epidemiológica	
	Febrero	702,037.00
	Junio	468,025.00
	Subtotal de ministraciones	1,170,062.00
	U009 / EE200	1,170,062.00
	Subtotal de programas institucionales	1,170,062.00
2	SINAVE (Componente de Vigilancia por Laboratorio)	
	Febrero	653,876.40
	Junio	451,324.00
	Subtotal de ministraciones	1,105,200.40
	U009 / EE210	1,105,200.40
	Subtotal de programas institucionales	1,105,200.40
Total	2,275,262.40	

K00 CENTRO NACIONAL PARA LA PREVENCIÓN Y EL CONTROL DEL VIH/SIDA

NO.	PROGRAMA DE ACCIÓN ESPECÍFICO	
1	Respuesta al VIH/SIDA e ITS	
	Febrero	0.00
	Junio	172,880.00
	Subtotal de ministraciones	172,880.00
	P016 / VH020	172,880.00
	Subtotal de programas institucionales	172,880.00
Total	172,880.00	

L00 CENTRO NACIONAL DE EQUIDAD DE GÉNERO Y SALUD REPRODUCTIVA

NO.	PROGRAMA DE ACCIÓN ESPECÍFICO	
1	Prevención y Control del Cáncer de la Mujer	
	Febrero	4,134,746.00
	Mayo	23,970.00
	Junio	2,063,884.50
	Subtotal de ministraciones	6,222,600.50
	P020 / CC010	6,222,600.50
	Subtotal de programas institucionales	6,222,600.50
2	Salud Materna y Perinatal	
	Febrero	4,187,767.27
	Junio	4,215,996.27
	Agosto	702,351.12
	Subtotal de ministraciones	9,106,114.66
	P020 / AP010	8,556,338.06
	S201 / S2010	549,776.60
	Subtotal de programas institucionales	9,106,114.66
3	Salud Sexual y Reproductiva para Adolescentes	
	Febrero	573,002.00
	Mayo	338,718.00
	Junio	196,984.86
	Subtotal de ministraciones	1,108,704.86
	P020 / SR010	1,108,704.86
	Subtotal de programas institucionales	1,108,704.86

4	Planificación Familiar y Anticoncepción	
	Febrero	652,573.50
	Mayo	622,198.50
	Subtotal de ministraciones	1,274,772.00
	P020 / SR020	1,274,772.00
	Subtotal de programas institucionales	1,274,772.00
5	Prevención y Atención de la Violencia Familiar y de Género	
	Febrero	4,693,698.00
	Mayo	194,837.00
	Junio	3,222,088.00
	Subtotal de ministraciones	8,110,623.00
	P020 / MJ030	8,110,623.00
	Subtotal de programas institucionales	8,110,623.00
6	Igualdad de Género en Salud	
	Febrero	247,272.00
	Mayo	310.00
	Junio	295,122.00
	Subtotal de ministraciones	542,704.00
	P020 / MJ040	542,704.00
	Subtotal de programas institucionales	542,704.00
Total		26,365,519.02

000 CENTRO NACIONAL DE PROGRAMAS PREVENTIVOS Y CONTROL DE ENFERMEDADES

NO.	PROGRAMA DE ACCIÓN ESPECÍFICO	
1	Prevención y Control de la Rabia Humana	
	Febrero	0.00
	Junio	14,692.00
	Subtotal de ministraciones	14,692.00
	U009 / EE070	14,692.00
	Subtotal de programas institucionales	14,692.00
2	Prevención y Control de la Brucelosis	
	Febrero	0.00
	Subtotal de ministraciones	0.00
3	Prevención y Control de la Rickettsiosis	
	Febrero	0.00
	Subtotal de ministraciones	0.00
4	Prevención y Control de Dengue y Otros Vectores	
	Febrero	2,878,274.00
	Junio	1,409,450.00
	Subtotal de ministraciones	4,287,724.00
	U009 / EE020	4,287,724.00
	Subtotal de programas institucionales	4,287,724.00
5	Prevención y Control del Paludismo	
	Febrero	88,152.00
	Junio	73,460.00
	Subtotal de ministraciones	161,612.00
	U009 / EE020	161,612.00
	Subtotal de programas institucionales	161,612.00
6	Eliminación de la Oncocercosis	
	Febrero	0.00

Subtotal de ministraciones		0.00
7	Prevención y Control de la Enfermedad de Chagas	
	Febrero	0.00
Subtotal de ministraciones		0.00
8	Prevención y Control de las Leishmaniasis	
	Febrero	0.00
Subtotal de ministraciones		0.00
9	Prevención y Control de la Intoxicación por Picadura de Alacrán	
	Febrero	54,860.00
	Junio	54,860.00
Subtotal de ministraciones		109,720.00
	U009 / EE020	109,720.00
Subtotal de programas institucionales		109,720.00
10	Prevención y Control de la Diabetes	
	Febrero	292,998.00
	Junio	1,077,716.17
Subtotal de ministraciones		1,370,714.17
	U008 / OB010	1,370,714.17
Subtotal de programas institucionales		1,370,714.17
11	Prevención y Control de la Obesidad y Riesgo Cardiovascular	
	Febrero	1,054,092.00
	Junio	2,613,380.00
Subtotal de ministraciones		3,667,472.00
	U008 / OB010	3,667,472.00
Subtotal de programas institucionales		3,667,472.00
12	Atención del Envejecimiento	
	Febrero	104,460.00
	Junio	251,257.58
Subtotal de ministraciones		355,717.58
	U008 / OB010	355,717.58
Subtotal de programas institucionales		355,717.58
13	Prevención, Detección y Control de los Problemas de Salud Bucal	
	Febrero	44,076.00
	Junio	44,076.00
Subtotal de ministraciones		88,152.00
	U009 / EE060	88,152.00
Subtotal de programas institucionales		88,152.00
14	Prevención y Control de la Tuberculosis	
	Febrero	0.00
Subtotal de ministraciones		0.00
15	Eliminación de la Lepra	
	Febrero	0.00
Subtotal de ministraciones		0.00
16	Atención de Urgencias Epidemiológicas y Desastres	
	Febrero	309,570.00
	Junio	285,475.01
Subtotal de ministraciones		595,045.01
	U009 / EE010	595,045.01

Subtotal de programas institucionales		595,045.01
17	Prevención de Enfermedades Diarréicas Agudas y Cólera	
	Febrero	104,132.83
	Junio	30,672.83
	Subtotal de ministraciones	134,805.66
	U009 / EE010	134,805.66
	Subtotal de programas institucionales	134,805.66
18	Prevención y Control de las Enfermedades Respiratorias e Influenza	
	Febrero	9,200.00
	Junio	9,200.00
	Subtotal de ministraciones	18,400.00
	U009 / EE050	18,400.00
	Subtotal de programas institucionales	18,400.00
Total		10,804,054.42

R00 CENTRO NACIONAL PARA LA SALUD DE LA INFANCIA Y LA ADOLESCENCIA

NO.	PROGRAMA DE ACCIÓN ESPECÍFICO	
1	Vacunación Universal	
	Febrero	1,190,990.00
	Junio	895,065.00
	Subtotal de ministraciones	2,086,055.00
	E036 / VA010	2,086,055.00
	Subtotal de programas institucionales	2,086,055.00
2	Salud para la Infancia y la Adolescencia	
	Febrero	446,232.00
	Junio	297,488.00
	Subtotal de ministraciones	743,720.00
	P018 / IA010	174,100.00
	P018 / IA030	569,620.00
	Subtotal de programas institucionales	743,720.00
3	Cáncer en la Infancia y la Adolescencia	
	Febrero	371,722.00
	Junio	273,053.00
	Subtotal de ministraciones	644,775.00
	P018 / CC030	644,775.00
	Subtotal de programas institucionales	644,775.00
Total		3,474,550.00

Gran total	47,905,987.44
-------------------	----------------------

NOTA: La descripción detallada de los insumos/servicios a adquirir o contratar con los recursos que se indican en el presente anexo, se encuentran identificados en el **Módulo de Reportes-Presupuestación-Ramo 12**, (Formato Reporte de ramo 12 por entidad federativa, programa, fuente de financiamiento e insumo, bien o servicio) del **Sistema de Información para la Administración del Fondo para el Fortalecimiento de Acciones de Salud Pública en las Entidades Federativas, SIAFFASPE.**-----

ANEXO 4

CONVENIO ESPECIFICO EN MATERIA DE MINISTRACION DE SUBSIDIOS PARA EL FORTALECIMIENTO DE ACCIONES DE SALUD PÚBLICA EN LAS ENTIDADES FEDERATIVAS QUE CELEBRAN, EL EJECUTIVO FEDERAL, POR CONDUCTO DE "LA SECRETARÍA", Y EL ESTADO LIBRE Y SOBERANO DE COLIMA POR CONDUCTO DE "LA ENTIDAD".

Programas-Indicadores-Metas de "LOS PROGRAMAS" en materia de Salud Pública

310 DIRECCIÓN GENERAL DE PROMOCIÓN DE LA SALUD

No.	PROGRAMA	ÍNDICE	TIPO DE INDICADOR	NUMERADOR	DENOMINADOR	META FEDERAL	INDICADOR	META ESTATAL
1	Promoción de la Salud y Determinantes Sociales	1.3.1	Proceso	Número de eventos de promoción de la salud realizados	No aplica	200	Desarrollo de actividades de promoción de la salud con la participación conjunta de los Servicios Estatales de Salud y la población a la que van dirigidas las actividades	10
1	Promoción de la Salud y Determinantes Sociales	1.3.2	Proceso	Número de Ferias de la salud interculturales (indígenas y migrantes) realizadas	No aplica	200	Ferias de promoción de la salud realizadas que cumplen los criterios de interculturalidad (indígenas y migrantes)	5
1	Promoción de la Salud y Determinantes Sociales	1.3.3	Resultado	Número de albergues validados como albergues promotores de la salud	No aplica	35	Cumplimiento de criterios para la validación de "albergues promotores de la salud"	1
1	Promoción de la Salud y Determinantes Sociales	1.5.1	Resultado	Número de escuelas validadas como promotoras de la salud	No aplica	4,600	Escuelas que cumplieron los criterios de validación para ser "escuelas promotoras de la salud"	60
1	Promoción de la Salud y Determinantes Sociales	2.1.1	Resultado	Número de cursos y eventos de capacitación y actualización realizados	No aplica	100	Capacitaciones al personal de promoción de la salud	8
1	Promoción de la Salud y Determinantes Sociales	2.2.1	Resultado	Número de talleres comunitarios para la promoción de la salud dirigidos a la población realizados	No aplica	550,000	Talleres comunitarios para desarrollar competencias y habilidades para la vida sobre promoción de la salud, dirigidos a la población	800

INDICE: Representado por: Número de Estrategia. Número de Línea de Acción y Número de Actividad General

1	Promoción de la Salud y Determinantes Sociales	4.1.1	Resultado	Número de materiales de comunicación educativa para el cuidado de la salud individual y colectiva elaborados para los grupos blanco definidos por los programas preventivos y de promoción de la salud en las entidades federativas	Número de materiales de comunicación educativa para el cuidado de la salud individual y colectiva programados para los grupos blanco definidos por los programas preventivos y de promoción de la salud en las entidades federativas	30	Mide la proporción de materiales de comunicación educativa para el cuidado de la salud individual y colectiva elaborados para los grupos blanco definidos por los programas preventivos y de promoción de la salud en las entidades federativas	30
1	Promoción de la Salud y Determinantes Sociales	5.1.3	Proceso	Número de acciones de supervisión, monitoreo o evaluación del Programa, realizadas	No aplica	1,500	Realizar acciones de acompañamiento, monitoreo, asesoría en servicio y evaluación del Programa Promoción de la Salud y Determinantes Sociales	16
1	Promoción de la Salud y Determinantes Sociales	6.1.2	Resultado	Porcentaje de CNS presentadas en el total de las consultas otorgadas	Porcentaje estimado de CNS presentadas en consulta	100	Proporción de consultas otorgadas en las SESA en las que la población usuaria presenta la Cartilla Nacional de Salud (CNS) con relación al total de consultas otorgadas.	100
1	Promoción de la Salud y Determinantes Sociales	7.1.1	Proceso	Grupo Intersectorial estatal de promoción de la salud y determinantes sociales capacitados en el abordaje de los determinantes sociales para promover la salud	No aplica	28	Grupos que establezcan el trabajo intersectorial para abordar los determinantes sociales de la salud desde su competencia	1
2	Entornos y Comunidades Saludables	1.1.1	Proceso	Número de Agentes de Salud capacitados en temas de salud pública	Total de Agentes de Salud esperados de acuerdo al número de población de la comunidad a certificarse como promotora de la salud	100	Agentes de Salud capacitados en temas de salud pública.	100
2	Entornos y Comunidades Saludables	1.1.2	Proceso	Número de Procuradoras (es) de Salud capacitados en	Total de Procuradoras (es) de Salud esperados de acuerdo al número	100	Procuradoras (es) de Salud capacitados en temas de salud pública.	100

				temas de salud pública	de población de la comunidad a certificarse como favorable a la salud			
2	Entornos y Comunidades Saludables	1.3.1	Proceso	Número de personal de salud capacitado, responsable de la coordinación y operación del Programa	Número de personal de salud responsable de la coordinación y operación del Programa, programado a recibir capacitación	100	Personal de salud capacitado, responsable de la coordinación y operación del Programa.	100
2	Entornos y Comunidades Saludables	2.1.1	Proceso	Número de municipios que han realizado taller intersectorial de salud en el año	Número total de municipios con cambio de administración municipal en el año	16	Municipios que inician el proceso de incorporación al programa.	100
2	Entornos y Comunidades Saludables	2.4.1	Resultado	Comunidades de 500 a 2500 habitantes certificadas como Promotoras de la Salud	Comunidades de 500 a 2500 habitantes programadas a certificarse como Promotoras de la Salud	100	Comunidades de 500 a 2500 habitantes certificadas como Promotoras de la Salud	100
2	Entornos y Comunidades Saludables	2.5.1	Proceso	Número de entornos certificados como favorables a la salud	Número de entornos programados a certificar como favorables a la salud	100	Generar espacios favorables a la salud, que trasciendan el aspecto y características físicas, con el fin de preservar, cuidar y proteger la salud de los individuos, familias y comunidades, por medio del desarrollo de competencias para el cuidado de la salud y la mejora del ambiente y del entorno.	100
2	Entornos y Comunidades Saludables	3.1.1	Proceso	Número de municipios incorporados en el año	Número total de municipios con cambio de administración municipal en el año	16	Municipios con cambio de administración que se incorporan al programa para realizar actividades de Promoción de la Salud durante su periodo de gobierno. Representa la primera etapa del proceso de Certificación de Municipio Promotor de la Salud.	100
2	Entornos y Comunidades Saludables	4.2.1	Proceso	Número de jurisdicciones	Número total de jurisdicciones	100	Jurisdicciones sanitarias supervisadas que han	100

INDICE: Representado por: Número de Estrategia. Número de Línea de Acción y Número de Actividad General

			sanitarias supervisadas que han recibido dos visitas por el nivel estatal del programa en el año	sanitarias programadas a supervisar por el programa en el año	recibido dos visitas por el nivel estatal para evaluar la operación y avances del programa Entornos y Comunidades Saludables.	
3	Alimentación y Actividad Física	1.1.1	Proceso	Número de eventos educativos programados	Mide el porcentaje de eventos educativos realizados hacia la población para informar y promover estilos de vida saludables en el tema de alimentación correcta y consumo de agua	100
3	Alimentación y Actividad Física	2.1.1	Proceso	Número de eventos educativos realizados.	Mide el porcentaje de eventos educativos realizados hacia la población para informar y promover sobre estilos de vida saludables en el tema de actividad física	100
3	Alimentación y Actividad Física	3.1.1	Proceso	Número de campañas realizadas	Mide la implementación de campañas educativas de los servicios estatales de salud para fomentar la adopción de una dieta correcta, consumo de agua simple potable, realización de actividad física y fomento de la lactancia materna.	100
3	Alimentación y Actividad Física	4.2.1	Proceso	Número de eventos educativos realizados	Mide el porcentaje de eventos educativos realizados hacia la población para informar y promover sobre estilos de vida saludables en el tema de lactancia materna exclusiva como factor protector y la alimentación complementaria correcta.	100
3	Alimentación y Actividad Física	5.1.1	Proceso	Número de eventos educativos realizados	Porcentaje de eventos educativos para la difusión de la cultura alimentaria tradicional.	100
3	Alimentación y Actividad Física	6.1.1	Proceso	Capacitaciones impartidas	El indicador está orientado a la capacitación y actualización del personal	100

ÍNDICE: Representado por: Número de Estrategia. Número de Línea de Acción y Número de Actividad General

				2018 en cada Entidad Federativa								
1	Sistema Nacional de Vigilancia Epidemiológica	2.1.3	Estructura	Número de U.V.E.H. avaladas por los CEVE, fortalecidas en el 2019 con personal capturista, médico y paramédico en la Entidad	Número de U.V.E.H. avaladas por los Comités Estatales de V. E, que la Entidad propone fortalecer en el 2019 con contratación de personal médico, paramédico y capturista.	100			Porcentaje de Unidades de Vigilancia Epidemiológica Hospitalaria reforzadas con contratación de personal capturista, médico y paramédico	100		100
1	Sistema Nacional de Vigilancia Epidemiológica	2.2.1	Resultado	Número de Panoramas de Enfermedades no Transmisibles programados para publicarse en el 2019 en la Entidad	Número de Panoramas Trimestrales de Enfermedades no Transmisibles programados para publicación en el 2019	100			Porcentaje de Panoramas de Enfermedades no Transmisibles publicados por cada Entidad que incluyan información sobre Diabetes Mellitus II Hospitalaria, Mortalidad Materna, Morbilidad Materna Severa, Temperaturas Naturales Extremas y Defectos del Tubo Neural y Craneofaciales en el 2019.	100		100
2	SINAVE (Componente de Vigilancia por Laboratorio)	4.2.1	Proceso	Índice de Desempeño alcanzado por el LESP	Índice de Desempeño programado por el LESP	99			Índice de desempeño de los diagnósticos del marco analítico básico declarados por el LESP	100		100

K00 CENTRO NACIONAL PARA LA PREVENCIÓN Y EL CONTROL DEL VIH/SIDA

No.	PROGRAMA	ÍNDICE	TIPO DE INDICADOR	NUMERADOR	DENOMINADOR	META FEDERAL	INDICADOR	META ESTATAL
1	Respuesta al VIH/SIDA e ITS	2.2.1	Proceso	Condomes distribuidos	Personas de 18 a 60 años registradas en el SALVAR	112	Mide el número de condones distribuidos por persona/año con VIH e ITS que acuden a los Servicios Especializados de Atención Integral (SaIn y Capasits), de la Secretaría de Salud.	112
	Respuesta al VIH/SIDA e ITS	4.1.1	Resultado	Personas seropositivas no tratadas anteriormente cuyo primer recuento de linfocitos CD4 fue menor a 200	Personas seropositivas no tratadas anteriormente que tuvieron el primer recuento de linfocitos	100	Mide la reducción del inicio tardío a terapia antirretroviral (TAR) de las personas que viven con VIH y son atendidas en la Secretaría de Salud, a través del seguimiento de	100

INDICE: Representado por: Número de Estrategia. Número de Línea de Acción y Número de Actividad General

1	Prevención y Control del Cáncer de la Mujer	4.3.1	Proceso	Total de mujeres de 25 a 64 años a las que se les realizó tamizaje (citología o Prueba de VPH) en el periodo de evaluación x 100 (Citología de 1a. Vez en la vida o primera vez después de tres años)	Total de mujeres de 25 a 64 años sin tamizaje de cáncer de cuello de útero de primera vez en la vida o acorde al tipo de prueba	50	Mujeres de 25 a 64 años que cuentan con tamizaje por citología (de primera vez en la vida o primera vez después de 3 años) o prueba de VPH.	50
1	Prevención y Control del Cáncer de la Mujer	4.4.1	Proceso	Total de Pruebas efectivas de VPH realizadas para el tamizaje o seguimiento de pacientes tratadas en clínicas de colposcopia x 100	Total de Pruebas efectivas de VPH recibidas por el estado	97	Pruebas de VPH adecuadas para su proceso	97
1	Prevención y Control del Cáncer de la Mujer	5.2.1	Proceso	Total de mujeres mayores de 18 años viviendo con VIH atendidas en CAPASITS o SAI que cuentan con detección de cuello de útero en el año de evaluación x 100	Total de mujeres mayores de 18 años viviendo con VIH atendidas en CAPASITS o SAI	70	Mujeres viviendo con VIH que cuentan con detección de cáncer de cuello de útero en el periodo de evaluación	70
1	Prevención y Control del Cáncer de la Mujer	5.3.1	Proceso	Total de Centros Femeniles de Readaptación Social que registran acciones de detección de cáncer de la mujer en SICAM x 100	Total de Centros Femeniles de Readaptación Social registrados en las entidades	100	Mide la proporción de centros femeniles de readaptación social en los que se realizan acciones estatales de detección de cáncer de la mujer del total de centros en las entidades	100
1	Prevención y Control del Cáncer de la Mujer	6.1.1	Estructura	Número de mastografos con pruebas de control de calidad realizadas por personal especializado en el año	Total de mastografos registrados en el programa	80	Mide la proporción de equipos para detección y diagnóstico por mastografía que cuentan con pruebas de control de calidad realizadas por personal especializado.	80
1	Prevención y Control del Cáncer de la Mujer	6.4.1	Estructura	Diferencia en los periodos 2017 y 2018 en los índices de satisfacción de requerimientos mínimos de clínicas	Promedio estatal de los índices de satisfacción de requerimientos mínimos de clínicas de colposcopia y	85	Mide el incremento en el índice de satisfacción de requerimientos mínimos de infraestructura para el componente de cáncer de cuello del útero (clínicas)	85

1	Prevencción y Control del Cáncer de la Mujer	6.5.1	Estructura	de colposcopia y laboratorios de citología al cierre 2018	laboratorios de citología en 2017	80	de colposcopia y laboratorios de citología)	80
				Total de citotecnólogos que al cierre 2018 han sido evaluados (acumulado 2013-2018) x 100	Número de citotecnólogos que interpretan citologías de tamizaje	80	Mide la proporción de citotecnólogos evaluados en el examen de certificación del Consejo Mexicano de Técnicos en Patología A.C.	80
1	Prevencción y Control del Cáncer de la Mujer	6.5.2	Proceso	Total de técnicos radiólogos que al cierre 2018 han sido capacitados en control de calidad de mastografía (acumulado 2013-2018) x 100	Total de técnicos radiólogos que toman mastografías	80	Mide la proporción de técnicos radiólogos que han sido capacitados en control de calidad de mastografía	80
1	Prevencción y Control del Cáncer de la Mujer	7.2.1	Resultado	Total de mujeres con resultado BIRADS 4 y 5 en la mastografía de tamizaje que cuentan con biopsia x 100	Total de mujeres con resultado BIRADS 4 y 5 en la mastografía de tamizaje	95	Mide la proporción de mujeres con resultado BIRADS 4 o 5 que fueron evaluadas con biopsia	95
1	Prevencción y Control del Cáncer de la Mujer	7.2.2	Resultado	Total de mujeres con resultado citológico igual o mayor a LEIAG que recibieron atención colposcópica x 100	Total de mujeres con resultado citológico igual o mayor a LEIAG	95	Mide la proporción de mujeres de 25 a 64 años con resultado citológico igual o mayor a LEIAG con evaluación colposcópica	95
1	Prevencción y Control del Cáncer de la Mujer	8.2.1	Estructura	Total de grupos de acompañamiento emocional con personal certificado en el estándar de acompañamiento emocional x 100	Total de grupos de acompañamiento emocional en el programa	100	Mide la proporción de grupos de acompañamiento emocional con personal certificado en el Estándar Mexicano de Acompañamiento Emocional	100
2	Salud Materna y Perinatal	1.1.1	Proceso	Número de consultas prenatales de primera vez otorgadas en el primer trimestre gestacional, en la Secretaría de Salud	Total de consultas de primera vez otorgadas sin importar trimestre gestacional, en la Secretaría de Salud.	50	Proporción de consultas prenatales de primera vez otorgadas durante el primer trimestre gestacional, del total de consultas de primera vez para el control prenatal en la Secretaría de Salud.	50

ÍNDICE: Representado por: Número de Estrategia. Número de Línea de Acción y Número de Actividad General

2	Salud Materna y Perinatal	1.1.2	Proceso	Número de mujeres que tuvieron un evento obstétrico y recibieron por lo menos una consulta de control del puerperio	Total de mujeres que tuvieron un evento obstétrico	100	Proporción de mujeres postevento obstétrico que reciben consultas de control del puerperio	100
2	Salud Materna y Perinatal	1.4.1	Resultado	Número de mujeres embarazadas en control prenatal en la Secretaría de Salud, que se les realiza la prueba de VIH	Total de mujeres embarazadas en control prenatal en la Secretaría de Salud	95	Porcentaje de mujeres embarazadas en control prenatal en la Secretaría de Salud, que se les realiza la prueba para el VIH, entre del total de mujeres embarazadas en control prenatal en la Secretaría de Salud	95
2	Salud Materna y Perinatal	1.5.1	Estructura	Número de personal de salud contratados por Ramo 12, para la atención de la salud materna y neonatal, en la Secretaría de Salud.	Total de personal de salud programado a contratar por los Servicios Estatales de Salud, por el Ramo 12, para la atención de la salud materna y neonatal en el año	100	Proporción de recursos humanos que fueron contratados para la atención de la salud materna y neonatal, en la Secretaría de Salud, con respecto a los programados en el año.	100
2	Salud Materna y Perinatal	1.7.1	Proceso	Número de recién nacidos vivos con prueba de tamiz metabólico neonatal.	Total de recién nacidos vivos en unidades de la Secretaría de Salud	90	Porcentaje de recién nacidos de la Secretaría de Salud, que se les realiza la prueba de tamiz metabólico neonatal	90
2	Salud Materna y Perinatal	1.7.2	Proceso	Número de recién nacidos vivos que se realizaron la prueba de tamiz auditivo neonatal, en la Secretaría de Salud	Total de recién nacidos vivos atendidos en la Secretaría de Salud	80	Porcentaje de recién nacidos de la Secretaría de Salud, que le realizaron la prueba de tamiz auditivo neonatal, con respecto al total de recién nacidos de la Secretaría de Salud.	80
2	Salud Materna y Perinatal	3.1.2	Proceso	Número de personal de salud de primer nivel capacitado en la atención pregestacional, prenatal, parto, puerperio y emergencias obstétricas	Total de personal de salud de primer nivel programado por los Servicios Estatales de Salud, a capacitar en la atención pregestacional, prenatal, parto, puerperio y emergencias obstétricas, en el año	100	Proporción de personal de salud de primer nivel de capacitación que fueron capacitados en la atención pregestacional, prenatal, parto, puerperio y emergencias obstétricas.	60

2	Salud Materna y Perinatal	6.2.1	Proceso	Número de reuniones del Comité de Morbilidad y Mortalidad Materna estatal, realizadas.	12 reuniones del Comité de Morbilidad y Mortalidad Materna estatal, programadas al año	100	Proporción de reuniones del Comité de Morbilidad y Mortalidad Materna estatal, realizadas con respecto a las programadas durante el año.	50
2	Salud Materna y Perinatal	6.3.1	Proceso	Número de visitas de supervisión realizadas a las Jurisdicciones Sanitarias para revisar la salud materna y neonatal	Total de visitas de supervisión al total de las Jurisdicciones Sanitarias programadas por los Servicios Estatales de Salud, para revisar la salud materna y neonatal programadas en el año	100	Proporción de supervisiones realizadas para revisar las actividades de salud materna y neonatal, con respecto a las programadas a realizar en el año.	50
3	Salud Sexual y Reproductiva para Adolescentes	2.2.1	Proceso	Número de promotores juveniles voluntarios, capacitados en temas de salud sexual y reproductiva, con calificación mayor o igual a 8.	Total de promotores juveniles voluntarios, asistentes a los cursos y talleres de capacitación en temas de salud sexual y reproductiva	90	Promotores juveniles voluntarios que obtengan una calificación mayor o igual a 8 en la evaluación dada al concluir su capacitación.	90
3	Salud Sexual y Reproductiva para Adolescentes	3.1.1	Estructura	Número de nuevos servicios amigables instalados para la atención de la salud sexual y reproductiva de la población adolescente	No aplica	174	Corresponde al total de servicios amigables para la atención de la salud sexual y reproductiva de la población adolescente, instalados durante el primer semestre del año.	2
3	Salud Sexual y Reproductiva para Adolescentes	3.2.1	Estructura	Número de servicios amigables nominados (oficio de solicitud de evaluación externa o visita de nominación externa)	Total de servicios amigables existentes	10	Servicios amigables que cuenten con nominación (oficio de solicitud de evaluación externa o visita de nominación externa)	10
3	Salud Sexual y Reproductiva para Adolescentes	3.4.1	Proceso	Número de acciones comunitarias en salud sexual y reproductiva realizadas en el periodo	No aplica	244,224	Actividades comunitarias realizadas a través de los servicios amigables, por promotores y brigadistas juveniles	328
3	Salud Sexual y Reproductiva para Adolescentes	4.1.1	Estructura	Número de personas capacitadas en temas de salud sexual y reproductiva con	Total de personas asistentes a los cursos y talleres de capacitación en	90	Porcentaje de personal capacitado y sensibilizado, que acredite un aprovechamiento mayor o	100

					temas de salud sexual y reproductiva.		igual a 8 u 80% en la evaluación del taller o evento	
3	Salud Sexual y Reproductiva para Adolescentes	4.1.2	Estructura	Número de personas capacitadas en temas de salud sexual y reproductiva	No aplica	6,315	Personal de primer nivel de atención capacitado en temas de salud sexual y reproductiva	135
3	Salud Sexual y Reproductiva para Adolescentes	4.4.1	Resultado	Mujeres adolescentes usuarias activas de métodos anticonceptivos en la Secretaría de Salud	Mujeres adolescentes con vida sexual activa, que son usuarias activas de métodos anticonceptivos, y pertenecen a la población responsable de la Secretaría de Salud	63	Mujeres adolescentes con vida sexual activa, que son usuarias activas de métodos anticonceptivos, y pertenecen a la población responsable de la Secretaría de Salud	68
3	Salud Sexual y Reproductiva para Adolescentes	6.1.1	Estructura	Número de personal docente capacitado en temas de salud sexual y reproductiva	No aplica	3,315	Personal docente que ha sido capacitado en temas de salud sexual y reproductiva, y es conocedor de los diferentes derechos sexuales y reproductivos	100
4	Planificación Familiar y Anticoncepción	1.1.1	Resultado	No. de usuarias nuevas de la SSA: Número de mujeres que adoptan un método anticonceptivo por primera vez en la institución durante el año (incluye usuarias de condón masculino y femenino)	No aplica	821,023	Corresponde al número de nuevas aceptantes de métodos anticonceptivos durante el año, registradas en consulta externa (no incluye oclusiones tubérfias bilaterales ni vasectomías)	5,426
4	Planificación Familiar y Anticoncepción	2.3.1	Proceso	Número de personas capacitadas durante el año en temas de Planificación Familiar.	No aplica	7,024	Se refiere al número de personal capacitado respecto al número de personas a capacitar en el año (meta)	95
4	Planificación Familiar y Anticoncepción	2.6.1	Proceso	Número de aceptantes de un método anticonceptivo (DIU, OTB, IMPLANTES y Hormonales) durante el post-evento obstétrico y el puerperio	No aplica	734,357	Número de mujeres atendidas por algún evento obstétrico durante el año (parto, aborto o cesárea) que adoptan un método anticonceptivo durante los 42 días posteriores a la atención del evento.	5,607
4	Planificación Familiar y Anticoncepción	2.7.1	Resultado	Número de mujeres usuarias activas (que	No aplica	4,877,176	Corresponde al número de mujeres de 15 a 49	27,237

4	Planificación Familiar y Anticoncepción	4.5.1	Proceso	utilizan un método anticonceptivo) de 15 a 49 años de edad responsabilidad de la secretaría de salud	No aplica	593	años de edad que no son derechohabientes de instituciones de seguridad social y que utilizan un método anticonceptivo proporcionado o aplicado en la Secretaría de Salud	7
4	Planificación Familiar y Anticoncepción	6.1.1	Proceso	Número de visitas de supervisión a realizar a las jurisdicciones sanitarias y unidades médicas	No aplica	219	Corresponde al total de visitas de supervisión y asesoría que se realizan durante el año a jurisdicciones y unidades médicas de primer nivel de atención.	4
4	Planificación Familiar y Anticoncepción	6.3.1	Estructura	Número de unidades médicas con servicios de planificación familiar instalados para la atención de mujeres con alto riesgo obstétrico (incluye centros de salud y hospitales).	No aplica	105	Corresponde al número de hospitales que atienden el mayor número de eventos obstétricos en la Secretaría de Salud que recibieron supervisión y asesoría por parte del nivel estatal para mejorar la cobertura y la calidad de los servicios de anticoncepción post-evento obstétrico.	3
4	Planificación Familiar y Anticoncepción	8.2.1	Resultado	Número de vasectomías realizadas durante el año	No aplica	24,266	Corresponde al número de centros de salud y hospitales con alta demanda de atención de enfermedades concomitantes (diabetes mellitus, hipertensión arterial, cáncer, sobrepeso, etc.) que cuentan con al menos un consultorio habilitado para la prestación de servicios de planificación familiar y anticoncepción para mujeres con alto riesgo obstétrico	165

5	Prevención y Atención de la Violencia Familiar y de Género	1.1.1	Proceso	Número de mujeres con marcadores de riesgo a quienes se les aplicó la herramienta de detección de violencia	Número estimado de mujeres con marcadores de riesgo	25	Número de herramientas de detección de violencia aplicadas a mujeres de 15 años y más unidades respecto de las herramientas de detección programadas.	25
5	Prevención y Atención de la Violencia Familiar y de Género	1.1.2	Proceso	Número de herramientas de detección de la violencia que resultaron positivas.	Número de herramientas de detección aplicadas	26	Número de herramientas de detección de la violencia familiar y de género que resultaron positivas respecto de las programadas para su aplicación en mujeres de 15 años y más unidas.	28
5	Prevención y Atención de la Violencia Familiar y de Género	1.2.1	Proceso	Número de personal médico operativo capacitado y sensibilizado en la aplicación de la NOM 046.	Número de personal médico operativo	100	Número de personal médico operativo capacitado y sensibilizado en la aplicación de la NOM 046 respecto del personal médico operativo programado	100
5	Prevención y Atención de la Violencia Familiar y de Género	2.1.2	Resultado	Número de mujeres de 15 años y más unidas en situación de violencia familiar y de género severa atendidas en los servicios especializados	Número de mujeres de 15 años y más unidas en situación de violencia familiar y de género severa, atendidas para su atención en los servicios especializados	26	Número de mujeres de 15 años y más unidas en situación de violencia familiar y de género severa atendidas en servicios especializados respecto del número de mujeres programadas para su atención.	26
5	Prevención y Atención de la Violencia Familiar y de Género	2.2.1	Estructura	Número de visitas de supervisión para la operación de la NOM-046-SSA2-2005 realizadas en los servicios esenciales y especializados de salud.	Número de visitas de supervisión para la operación de la NOM-046-SSA2-2005 programadas en los servicios esenciales y especializados de salud	100	Número de visitas de supervisión realizadas para la adecuada operación de la NOM-046-SSA2-2005 en los servicios esenciales y especializados de salud respecto de las visitas de supervisión programadas.	100
5	Prevención y Atención de la Violencia Familiar y de Género	2.4.1	Resultado	Número de grupos formados para la reeducación de víctimas de violencia de pareja.	Número de grupos programados para la reeducación de víctimas de violencia de pareja	100	Número de grupos formados en las unidades esenciales de salud para la reeducación de víctimas de violencia de pareja con respecto a los grupos programados.	100

5	Prevención y Atención de la Violencia Familiar y de Género	2.5.1	Proceso	Número de mujeres de 15 años o más referidas de otras unidades de salud para su atención en servicios especializados.	Número de mujeres de 15 años y más atendidas en unidades especializadas	70	Número de mujeres de 15 años y más unidas en situación de violencia familiar y género severa atendidas en servicios especializados y que fueron referidas de otras unidades de salud respecto del número programado de mujeres referidas a servicios especializados.	70
5	Prevención y Atención de la Violencia Familiar y de Género	5.1.1	Proceso	Número de materiales de promoción y difusión elaborados y difundidos.	Número de materiales de promoción y difusión programados para su elaboración y difusión	100	Número de materiales de promoción y difusión de una vida libre de violencia elaborados y difundidos a la población general respecto de los programados para su elaboración y difusión.	100
5	Prevención y Atención de la Violencia Familiar y de Género	6.1.1	Proceso	Número de grupos formados de prevención de la violencia de género y violencia en el noviazgo	Número de grupos programados de prevención de la violencia de género y violencia en el noviazgo	100	Mide el número de grupos formados para prevenir la violencia de género, así como los grupos formados para prevención de la violencia en el noviazgo, dirigidos a la población adolescente	100
5	Prevención y Atención de la Violencia Familiar y de Género	6.2.1	Resultado	Número de grupos formados para la reeducación de agresores de violencia de pareja.	Número de grupos programados para la reeducación de agresores de violencia de pareja	100	Número de grupos formados en las unidades esenciales de salud para la reeducación de agresores de violencia de pareja con respecto a los grupos programados.	100
5	Prevención y Atención de la Violencia Familiar y de Género	7.2.1	Resultado	Número de personas que recibieron tratamiento profiláctico antirretroviral del VIH o profiláctico contra ITS según corresponda	Número de personas víctimas de violación sexual que acudieron en las unidades de salud en las primeras 72 y hasta 120 horas.	100	Mide el porcentaje de casos de violación sexual atendidos con profilaxis de antirretrovirales de VIH, así como profilaxis contra ITS con respecto al número de personas víctimas de violación sexual que acudieron a los servicios de salud después del suceso.	100
6	Igualdad de Género en Salud	1.3.1	Proceso	Número de atenciones brindadas a mujeres en los CEI	No aplica	35,300	Número de atenciones brindadas a mujeres en los Centros de	2,000

6	Igualdad de Género en Salud	2.1.1	Proceso	Número de unidades de salud que cuentan con mecanismos incluyentes dirigidos a mujeres embarazadas, personas con discapacidad y personas adultas mayores	No aplica	64	Entrenimiento Infantil (CEI) respecto a lo programado	Número de unidades de salud que cuentan con mecanismos incluyentes dirigidos a mujeres embarazadas, personas con discapacidad y personas adultas mayores respecto a las programadas	2
6	Igualdad de Género en Salud	3.1.1	Proceso	Número de personal de salud de unidades médicas capacitado	No aplica	13,181	Número de personal de salud de unidades médicas capacitado en materia de género en salud, no discriminación, derechos humanos, cultura institucional, interculturalidad y diversidad sexual respecto al personal programado a capacitar	Número de personal de salud de unidades médicas capacitado en materia de género en salud, no discriminación, derechos humanos, cultura institucional, interculturalidad y diversidad sexual respecto al personal programado a capacitar	107
6	Igualdad de Género en Salud	3.1.2	Proceso	Número de personal de salud de oficinas centrales capacitado	No aplica	1,280	Número de personal de salud de oficinas centrales de los Servicios Estatales de Salud capacitado en materia de género en salud, no discriminación, derechos humanos, cultura institucional, interculturalidad y diversidad sexual respecto al personal programado a capacitar	Número de personal de salud de oficinas centrales de los Servicios Estatales de Salud capacitado en materia de género en salud, no discriminación, derechos humanos, cultura institucional, interculturalidad y diversidad sexual respecto al personal programado a capacitar	40
6	Igualdad de Género en Salud	4.3.1	Proceso	Número de sesiones informativas con entrega de material realizadas	No aplica	320	Número de sesiones informativas realizadas con entrega de material sobre género en salud, no discriminación, derechos humanos, cultura institucional, interculturalidad y diversidad sexual respecto a lo programado.	Número de sesiones informativas realizadas con entrega de material sobre género en salud, no discriminación, derechos humanos, cultura institucional, interculturalidad y diversidad sexual respecto a lo programado.	15
6	Igualdad de Género en Salud	5.5.1	Proceso	Actividades para impulsar la incorporación de	Actividades programadas para impulsar la	100	Porcentaje de avance de las actividades para impulsar la incorporación	Porcentaje de avance de las actividades para impulsar la incorporación	100

ÍNDICE: Representado por: Número de Estrategia. Número de Línea de Acción y Número de Actividad General

				acciones afirmativas en materia de cultura institucional	incorporación de acciones afirmativas en materia de cultura institucional.	de acciones afirmativas en materia de cultura institucional respecto a lo programado
--	--	--	--	----------------------------------------------------------	----------------------------------------------------------------------------	--------------------------------------------------------------------------------------

000 CENTRO NACIONAL DE PROGRAMAS PREVENTIVOS Y CONTROL DE ENFERMEDADES

No.	PROGRAMA	ÍNDICE	TIPO DE INDICADOR	NUMERADOR	DENOMINADOR	META FEDERAL	INDICADOR	META ESTATAL
1	Prevención y Control de la Rabia Humana	1.1.1	Proceso	Perros y gatos vacunados contra la rabia	Universo anual de perros y gatos a vacunarse contra la rabia	95	Mide la cobertura de dosis de vacuna antirrábica aplicada en perros y gatos en relación a su universo anual programado	95
1	Prevención y Control de la Rabia Humana	2.2.1	Proceso	Número de personas agredidas o contacto que reciben profilaxis antirrábica humana	Número de personas agredidas	11	Mide la cobertura de profilaxis antirrábica humana, iniciada a personas agredidas o contacto	11
1	Prevención y Control de la Rabia Humana	3.1.1	Proceso	Número de perros y gatos esterilizados	Universo anual de perros y gatos totales a vacunarse	4	Mide la cobertura de esterilizaciones quirúrgicas en el total de perros y gatos con respecto al universo de estos animales a vacunarse durante el año	4
1	Prevención y Control de la Rabia Humana	4.1.1	Proceso	Muestras de cerebros de perro y de silvestres enviadas al laboratorio	Número de personas agredidas por perro en la vía pública o por otros animales agresores	32	Porcentaje de muestras de cerebros de perros con signología nerviosa y otros animales agresores que se envían al laboratorio en relación al número de personas agredidas en la vía pública.	32
2	Prevención y Control de la Brucelosis	3.2.1	Proceso	Número de pacientes probables con brucelosis que reciben tratamiento de primera vez.	Número de pacientes con probable brucelosis positivos a la prueba de rosa de bengala y sintomatología sugestiva a la enfermedad y/o asociación epidemiológica.	100	Mide la cobertura de enfermos con definición operacional de probable a brucelosis que reciben tratamiento con antibiótico.	100
3	Prevención y Control de la Rickettsiosis	1.2.1	Proceso	Pacientes reportados con probable Fiebre Manchada de las Montañas Rocosas	Pacientes con probable rickettsiosis	100	Mide la proporción de cobertura de tratamientos otorgados a los enfermos probables de Fiebre	100

INDICE: Representado por: Número de Estrategia. Número de Línea de Acción y Número de Actividad General

4	Prevención y Control de Dengue y Otros Vectores	9.2.1	Proceso	Número de personal operativo capacitado con perspectiva de género que participa en las acciones de vigilancia, prevención y control de la enfermedad.	Personal operativo que participa en las acciones de vigilancia y control de la enfermedad.	90	Unidades Previstas a funcionar por entidad federativa	90
4	Prevención y Control de Dengue y Otros Vectores	13.1.1	Proceso	Número de personal que recibe la capacitación con perspectiva de género para la atención y manejo clínico de pacientes con Dengue no Grave, Dengue con Signos de Alarma y Dengue Grave.	Todo personal de salud que participa en la atención y manejo clínico con pacientes con Dengue No Grave, Dengue con Signos de Alarma y Dengue Grave	90	Mide la proporción de personal de salud capacitado en atención y manejo clínico de pacientes con Dengue No Grave, Dengue con Signos de Alarma y Dengue Grave con perspectiva de género.	90
5	Prevención y Control del Paludismo	1.3.2	Proceso	Total de gotas gruesa tomadas a casos probables de paludismo	Total de casos probables de paludismo reportados.	100	Porcentaje de detección oportuna de los casos probables de paludismo	100
5	Prevención y Control del Paludismo	2.3.1	Proceso	Número de reuniones comunitarias realizadas para la información, educación y capacitación sobre paludismo en comunidades prioritarias	Número de reuniones comunitarias programadas para la información, educación y capacitación sobre paludismo en comunidades prioritarias	100	Mide la cobertura de información, educación y capacitación sobre el paludismo en las comunidades prioritarias para el empoderamiento de sus habitantes.	100
5	Prevención y Control del Paludismo	4.1.1	Resultado	Número de localidades prioritarias con infestaciones larvarias menores al 1% de caladas positivas, posterior a la intervención de control.	Número de localidades prioritarias con positividad larvaria mayor a 1% en los estudios entomológicos previos	100	Mide la eficacia de las acciones realizadas por la comunidad para la eliminación y control de los criaderos de anofelinos	100
9	Prevención y Control de la Intoxicación por Picadura de Alacrán	1.1.1	Proceso	Número de localidades prioritarias con estudios	Número de localidades prioritarias.	100	El indicador medirá la proporción de localidades prioritarias en las que se hayan llevado a cabo	100

9	Prevención y Control de la Intoxicación por Picadura de Alacrán	4.2.2	Resultado	escorpionológicos (anteriormente encuestas entomológicas) realizadas.	Total de casos de intoxicación por picadura de alacrán notificados.	100	estudios escorpionológicos para actualizar el inventario de especies de alacranes y estratificar el riesgo de acuerdo a la toxicidad de las especies identificadas.	100
10	Prevención y Control de la Diabetes	1.1.1	Proceso	Número de casos de intoxicación por picadura de alacrán atendidos durante los primeros 30 minutos posteriores a la picadura de alacrán.	Total de detecciones de DM programadas.	100	El indicador medirá el número de casos tratados oportunamente con el faboterápico, estimado por aquellos pacientes que son tratados en los primeros 30 minutos después de haber sido picados por el alacrán.	100
10	Prevención y Control de la Diabetes	3.1.1	Resultado	Detecciones de diabetes mellitus realizadas en la población de 20 años y más, y más, responsabilidad de la Secretaría de Salud.	Total de pacientes con DM en control con HbA1c	100	Detecciones de Diabetes Mellitus realizadas en población de 20 años y más responsabilidad de la Secretaría de Salud.	100
10	Prevención y Control de la Diabetes	3.1.2	Proceso	Número de pacientes con DM que al menos se les realizó una valoración de pies	Total de pacientes con DM programados para control con HbA1c	95	Pacientes con DM que alcanzan el control de DM medido con HbA1c.	95
10	Prevención y Control de la Diabetes	3.1.3	Estructura	Número de UNEME's EC que operan con el modelo preventivo de atención clínica.	No aplica	3	Corresponde al número de unidades que operan con el modelo preventivo de atención.	3
10	Prevención y Control de la Diabetes	3.1.4	Proceso	pacientes con DM a quienes se les realiza mediciones de microalbuminuria	Total de pacientes Tx con DM	20	Porcentaje de detección de complicaciones crónicas a través de determinación de microalbumina.	20
10	Prevención y Control de la Diabetes	3.2.1	Resultado	Número de GAM EC acreditados en el periodo correspondiente.	No aplica	910	Impulsar la acreditación de Grupos de Ayuda Mutua EC en el primer nivel de atención.	13
10	Prevención y Control de la Diabetes	4.1.1	Proceso	Número de personal contratado para las UNEME's EC.	Números de contratos programados.	100	Fortalecimiento de plantilla para la UNEME EC	100

11	Prevención y Control de la Obesidad y Riesgo Cardiovascular	1.1.1	Proceso	Número de detecciones de Hipertensión arterial realizadas en la población de 20 años y más, responsabilidad de la Secretaría de Salud	Total de detecciones de hipertensión arterial programadas en población de 20 años y más, responsabilidad de la Secretaría de Salud	100	Corresponde al número de detecciones realizadas en la población de 20 años y más, responsabilidad de la SSA	100
11	Prevención y Control de la Obesidad y Riesgo Cardiovascular	1.1.2	Proceso	Número de detecciones de Dislipidemias realizadas en la población de 20 años y más, responsabilidad de la Secretaría de Salud	Total de detecciones de dislipidemias programadas para realizarse en población de 20 años y más, responsabilidad de la Secretaría de salud	100	Corresponde al número de detecciones de dislipidemias, en población de 20 años y más, responsabilidad de Secretaría de Salud	100
11	Prevención y Control de la Obesidad y Riesgo Cardiovascular	2.2.1	Proceso	Número de personal contratado para el Programa de O-RCV por fuente de financiamiento Ramo 12	Número de personal programado para contratación en el Programa de O-RCV	100	Corresponde a la contratación del personal por Ramo 12, Apoyo Federal, que realiza las funciones propias del programa de O-RCV	100
11	Prevención y Control de la Obesidad y Riesgo Cardiovascular	4.2.1	Resultado	Número de detecciones de Obesidad realizadas en la población de 20 años y más, responsabilidad de la Secretaría de Salud	Total de detecciones de obesidad programadas en población de 20 años y más, responsabilidad de la Secretaría de salud	100	Corresponde al número de detecciones de obesidad en población de 20 años y más, responsabilidad de Secretaría de Salud	100
11	Prevención y Control de la Obesidad y Riesgo Cardiovascular	4.2.2	Proceso	Número de pacientes con hipertensión arterial en control con cifras menores de 140/90 mmHg	Número de pacientes con hipertensión arterial en tratamiento	100	Corresponde al total de pacientes con hipertensión arterial en control (pacientes con cifras menores a 140/90 mmHg)	100
12	Atención del Envejecimiento	5.1.2	Resultado	N° de acciones de detección y control realizados de acuerdo a los lineamientos de la SSGG a población de 60 años y más	Población de 60 años y más sin seguridad social	60	Son las acciones de detección y control realizadas a la persona adulta mayor durante la SSGG	60
12	Atención del Envejecimiento	6.2.2	Resultado	Población adulta mayor no asegurada con detecciones realizadas de síndromes geriátricos (caídas e	Población adulta mayor no asegurada	20	Son las personas adultas mayores (60 años y más) no aseguradas con detecciones de Síndromes Geriátricos en sus componentes de caídas e incontinencia urinaria	10

14	Prevención y Control de la Tuberculosis	1.5.3	Proceso		ingresados a tratamiento	Número de contactos menores de 5 años de edad con terapia preventiva con isoniácida.	Número de contactos menores de 5 años de edad	100	(total de casos registrados: Nuevos, reingresos, recaídas y fracasos) Iniciar a contactos de pacientes de tuberculosis niñas y niños menores de 5 años de edad, terapia preventiva con isoniácida (TP).	100
14	Prevención y Control de la Tuberculosis	2.4.1	Proceso		Número de esquemas entregados para personas con tuberculosis farmacorresistente, que ingresaron a tratamiento con fármacos de segunda línea.	Número de personas con tuberculosis farmacorresistente esperados.	100	100	Tratamiento de segunda línea a personas con tuberculosis farmacorresistente.	100
14	Prevención y Control de la Tuberculosis	3.4.1	Proceso		Número de personas con VIH que requirieron terapia preventiva con isoniácida	Número de personas con VIH programadas para terapia preventiva con isoniácida	100	100	Administrar terapia preventiva con isoniácida a personas con VIH que la requieran.	100
14	Prevención y Control de la Tuberculosis	5.1.1	Proceso		Número de visitas de asesoría y supervisión realizadas a unidades de salud.	Número de visitas de asesoría y supervisión programadas a unidades de salud.	100	100	Realización de visitas de asesoría y supervisión programadas por nivel estatal a los niveles locales.	100
15	Eliminación de la Lepra	1.2.1	Resultado		Número de casos nuevos de lepra diagnosticados.	Número de casos nuevos de lepra programados	100	100	Número de casos nuevos de lepra encontrados de manera trimestral entre contactos de pacientes y en sintomáticos dermatológicos.	100
16	Atención de Urgencias Epidemiológicas y Desastres	3.1.1	Proceso		Cursos de capacitación realizados para el personal involucrado en la operación del programa de Atención de Urgencias Epidemiológicas y Desastres.	No aplica	64	2	Cursos de capacitación realizados por la entidad federativa para el personal involucrado en la operación del programa de Atención de Urgencias Epidemiológicas y Desastres.	2
16	Atención de Urgencias Epidemiológicas y Desastres	4.1.1	Estructura		Kits de reservas estratégicas integrados.	No aplica	96	3	Integración de kits de insumos y medicamentos	3

16	Atención de Urgencias Epidemiológicas y Desastres	5.1.1	Resultado	Total de emergencias en salud (brotes y desastres) atendidas en menos de 48 horas	Total de emergencias en salud (brotes y desastres) registradas	95	para la atención de emergencias en salud.	95
16	Atención de Urgencias Epidemiológicas y Desastres	5.2.1	Proceso	Supervisiones realizadas	No aplica	64	Supervisión a las jurisdicciones sanitarias de mayor riesgo y niveles locales para verificar la operación integral del programa de Atención de Urgencias Epidemiológicas y Desastres, con base en las cédulas de supervisión.	2
17	Prevención de Enfermedades Diarréicas Agudas y Cólera	1.1.1	Proceso	Reuniones trimestrales del Grupo Estatal Intersectorial de EDA y cólera realizadas	No aplica	128	Reuniones ordinarias del Grupo Estatal Intersectorial de EDA y cólera.	4
17	Prevención de Enfermedades Diarréicas Agudas y Cólera	2.1.1	Resultado	Casos de EDA's de Unidades de Salud Públicas seleccionadas con muestra de hisopo rectal.	Total de EDA's registradas en el SUJIVE de las Unidades de Salud Públicas del estado.	2	Se refiere al porcentaje de casos de EDA que acuden a unidades de salud del sector salud, a quienes se le obtiene muestra con hisopo rectal para búsqueda de V. cholerae; mínimo al 2% de los casos de EDA que acuden a la unidad.	2
17	Prevención de Enfermedades Diarréicas Agudas y Cólera	3.1.1	Proceso	Campañas de prevención realizadas.	No aplica	32	Realización de campañas de prevención para EDA y Cólera en zonas de riesgo identificadas.	1
17	Prevención de Enfermedades Diarréicas Agudas y Cólera	3.1.2	Proceso	Operativos preventivos en áreas de riesgo realizados	No aplica	32	Realizar operativos preventivos en áreas de riesgo para EDA y cólera, por ejemplo: ferias, periodos vacacionales, zonas con aislamientos de V cholera, fiestas religiosas, grandes eventos, etc.	1
17	Prevención de Enfermedades Diarréicas Agudas y Cólera	4.1.1	Estructura	Kits de insumos y medicamentos conformados	No aplica	96	Integración de kits de insumos y medicamentos para la atención médica de casos de diarrea y	3

17	Prevencción de Enfermedades Diarriáticas Agudas y Cólera	5.1.1	Proceso		Número de cursos y/o talleres realizados	No aplica	64	sospechosos de cóler en unidades de salud. Realización de cursos y/o talleres para desarrollar habilidades y destrezas en los temas del programa de Prevención de EDA/Cólera	2
17	Prevencción de Enfermedades Diarriáticas Agudas y Cólera	5.2.1	Proceso		Supervisiones realizadas	No aplica	64	Supervisión a las jurisdicciones sanitarias y niveles locales para verificar la operación del programa de Prevención de EDAS y Cólera, con base en las cédulas de supervisión.	2
18	Prevencción y Control de las Enfermedades Respiratorias e Influenza	1.1.4	Resultado		Número de personas con factores de riesgo para Asma y EPOC estudiadas con espirometría.	Número de personas en riesgo para desarrollar asma y EPOC programadas para estudio de espirometría	70	Detección oportuna de enfermedades respiratorias crónicas, Asma y Enfermedad Pulmonar Obstructiva Crónica (EPOC)	70
18	Prevencción y Control de las Enfermedades Respiratorias e Influenza	1.1.6	Resultado		Pacientes diagnosticados con EPOC que tienen prueba de espirometría y cuentan con ingreso a tratamiento.	Número de pacientes con riesgo de desarrollar EPOC programados para espirometría	70	Diagnóstico de casos de EPOC con prueba espirometría, identificación de factores de riesgo y síntomas e ingresados a tratamiento.	70
18	Prevencción y Control de las Enfermedades Respiratorias e Influenza	1.1.7	Resultado		Número de pacientes mayor o igual a 18 años con diagnóstico de asma confirmado con espirometría y otras pruebas auxiliares diagnósticas, que cuentan con ingreso a tratamiento.	Número de pacientes igual o mayor de 18 años con cuadro clínico sugestivo de asma programados para pruebas diagnósticas.	80	Diagnóstico de casos de Asma en la población general según la definición operacional de guías oficiales y de practica clínica y estén ingresados a tratamiento.	80
18	Prevencción y Control de las Enfermedades Respiratorias e Influenza	1.1.8	Resultado		Número de pacientes mayores de 18 años diagnosticados con NAC, según definiciones operacionales.	Número de pacientes mayores de 18 años con sospecha de NAC, programados.	80	Casos diagnosticados de Neumonía según las definiciones operacionales de NAC en mayores de 18 años	80
18	Prevencción y Control de las Enfermedades Respiratorias e Influenza	1.1.9	Resultado		Pacientes diagnosticados con influenza, ETI e IRAG	Total de casos probables de influenza	80	Detectar casos de influenza (enfermedad tipo influenza/Infección respiratoria aguda	80

18	Prevención y Control de las Enfermedades Respiratorias e Influenza	4.1.1	Proceso	Número de materiales de promoción impresos y distribuidos.	No aplica	116	grave/influenza en pacientes que acuden a consulta en el primer nivel de atención. Determina el porcentaje de materiales para su impresión y difusión para la prevención y control de las enfermedades respiratorias e influenza con enfoque de género e interculturalidad en salud.	4
----	--------------------------------------------------------------------	-------	---------	------------------------------------------------------------	-----------	-----	-----------------------------------------------------------------------------------------------------------------------------------------------------------------------------------------------------------------------------------------------------------------------------------------	---

R00 CENTRO NACIONAL PARA LA SALUD DE LA INFANCIA Y LA ADOLESCENCIA

No.	PROGRAMA	ÍNDICE	TIPO DE INDICADOR	NUMERADOR	DENOMINADOR	META FEDERAL	INDICADOR	META ESTATAL
1	Vacunación Universal	1.1.1	Resultado	<p>Población menor de un año de edad que recibe las dosis de vacunas correspondientes al esquema completo de vacunación en el período a reportar.</p> <p>Para el reporte del avance en el 2do trimestre del indicador, se deben considerar las dosis en el SIS con corte al 31 de marzo.</p> <p>Para el reporte del 4to trimestre del indicador se debe considerar las dosis en el SIS con corte al 30 de septiembre.</p>	<p>Población de menores de un año de edad de responsabilidad para la Secretaría de Salud en el período a reportar.</p> <p>Para el reporte del avance en el 2do trimestre del indicador, se debe considerar la población menor de un año de edad que corresponde al 1er trimestre del año de la D.P.R.I.</p> <p>Fórmula: (Población menor de un año x 0.0833) x 3</p> <p>Para el reporte del 4to trimestre del indicador, se debe considerar la población menor de un año de edad que corresponde a los 3 primeros trimestres del año en la D.P.R.I.</p> <p>Fórmula: (Población menor de un año x 0.0833) x 9</p>	90	<p>Porcentaje de población menor de un año de edad al que se le aplicaron las dosis de biológicos para completar el esquema de vacunación en este grupo de edad, en un período determinado.</p>	90

<p>1</p>	<p>Vacunación Universal</p>	<p>1.1.2</p>	<p>Resultado</p>	<p>Población de 4 años de edad a la que se le aplicó una dosis de vacuna DPT en el período a reportar. Para el reporte del avance en el 2do trimestre del indicador, se debe considerar la población de 4 años de edad que corresponde al 1er trimestre del año de la D.P.R.I. Fórmula: (Población de 4 años x 0.0833) x 3</p> <p>Para el reporte del 4to trimestre del indicador se debe considerar las dosis en el SIS con corte al 30 de septiembre.</p>	<p>Población de cuatro años de edad, de responsabilidad para la Secretaría de Salud en la D.P.R.I., en el período a reportar. Para el reporte del avance en el 2do trimestre del indicador, se debe considerar la población de 4 años de edad que corresponde al 1er trimestre del año de la D.P.R.I. Fórmula: (Población de 4 años x 0.0833) x 3</p> <p>Para el reporte del 4to trimestre del indicador, se debe considerar la población de 4 años de edad que corresponde a los 3 primeros trimestres en la D.P.R.I. Fórmula: (Población de 4 años x 0.0833) x 9</p>	<p>95</p>	<p>95</p> <p>Porcentaje de población de cuatro años de edad a la que se le aplicó la dosis de vacuna DPT en un período determinado.</p>
<p>1</p>	<p>Vacunación Universal</p>	<p>1.2.3</p>	<p>Resultado</p>	<p>Población con dosis aplicada de vacuna contra influenza estacional en un período determinado</p>	<p>Total de población meta a vacunar con la vacuna contra influenza Estacional de Responsabilidad Institucional para la Secretaría de Salud</p>	<p>70</p>	<p>70</p> <p>Logro de aplicación de la Vacuna de Influenza Estacional durante el último trimestre del 2019</p>
<p>1</p>	<p>Vacunación Universal</p>	<p>1.3.1</p>	<p>Proceso</p>	<p>Capacitaciones realizadas del Programa Estatal de Vacunación Universal</p>	<p>No aplica</p>	<p>5</p>	<p>5</p> <p>Capacitaciones realizadas para cada una de las Semanas Nacionales de Salud, una para calidad del dato/Carilla electrónica de Vacunación y una para la Campaña de Vacunación contra Influenza Estacional.</p>

1	Vacunación Universal	1.4.1	Proceso	Jurisdicciones supervisadas en el trimestre reportado	Total de Jurisdicciones en el estado	100	Medir el porcentaje de jurisdicciones supervisadas por el programa estatal de vacunación universal.	100
1	Vacunación Universal	1.5.1	Resultado	<p>Población de entre 12 y 23 meses de edad a la que se le aplicó la dosis de vacuna SRP en el periodo a reportar.</p> <p>Para el reporte del avance en el 2do trimestre del indicador, se debe considerar la población menor de un año de edad que corresponde al 1er trimestre del año.</p> <p>Fórmula: $(\text{Población de 1 año en DPRI} \times 0.0833) \times 3$</p> <p>Para el reporte del 4to trimestre del indicador se debe considerar las dosis en el SIS con corte al 30 de septiembre.</p>	<p>Población de entre 12 a 23 meses de edad de la Secretaría de Salud en la D.P.R.I., en el periodo a reportar.</p> <p>Para el reporte del avance en el 2do trimestre del indicador, se debe considerar la población menor de un año de edad que corresponde al 1er trimestre del año.</p> <p>Fórmula: $(\text{Población de 1 año en DPRI} \times 0.0833) \times 3$</p> <p>Para el reporte del 4to trimestre del indicador se debe usar la población menor de un año de edad que corresponde a los 3 primeros trimestres del año</p> <p>Fórmula: $(\text{Población de 1 año en DPRI} \times 0.0833) \times 9$</p>	95	<p>Porcentaje de población de entre 12 a 23 meses de edad a la que se le aplicó una dosis de vacuna SRP en un periodo determinado</p>	95
1	Vacunación Universal	1.5.2	Resultado	<p>Población de 6 años de edad a la que se le aplicó una dosis de vacuna de SRP en el periodo a reportar.</p> <p>Para el reporte del avance en el 2do trimestre del indicador, se deben considerar las dosis en el SIS con corte al 31 de marzo.</p>	<p>Población de seis años de edad de responsabilidad para la Secretaría de Salud en la D.P.R.I., en el periodo a reportar.</p> <p>Para el reporte del avance en el 2do trimestre del indicador, se debe considerar la</p>	95	<p>Porcentaje de población de seis años de edad, a la que se le aplicó una dosis de vacuna SRP en un periodo determinado.</p>	95

ÍNDICE: Representado por: Número de Estrategia. Número de Línea de Acción y Número de Actividad General

					<p>población de 6 años de edad que corresponde al 1er trimestre del año de la D.P.R.I. Fórmula: $(\text{Población de 6 años} \times 0.0833) \times 3$</p> <p>Para el reporte del 4to trimestre del indicador, se debe considerar la población de 6 años de edad que corresponde a los 3 primeros trimestres en la D.P.R.I. Fórmula: $(\text{Población de 6 años} \times 0.0833) \times 9$</p>				
2	Salud para la Infancia y la Adolescencia	1.2.1	Proceso	<p>Para el reporte del 4to trimestre del indicador se debe considerar las dosis en el SIS con corte al 30 de septiembre.</p>	<p>Sumatoria del número de niñas y niños menores de 10 años de edad en control nutricional por desnutrición y bajo peso.</p>	<p>Total de niñas y niños menores de 10 años de edad con desnutrición y bajo peso.</p>	100	<p>Proporción de niñas y niños menores de 10 años de edad con desnutrición y bajo peso, ingresados a control nutricional.</p>	100
2	Salud para la Infancia y la Adolescencia	1.2.2	Proceso	<p>Sumatoria del número de niñas y niños menores de 10 años de edad en control nutricional por sobrepeso y obesidad.</p>	<p>Total de niñas y niños menores de 10 años de edad con sobrepeso y obesidad.</p>	<p>Total de niñas y niños menores de 10 años de edad con sobrepeso y obesidad.</p>	100	<p>Proporción de niñas y niños menores de 10 años de edad con sobrepeso y obesidad ingresados a control nutricional.</p>	100
2	Salud para la Infancia y la Adolescencia	2.2.1	Proceso	<p>Sesiones e intervenciones de prevención de violencia realizadas con adolescentes, madres-padres, familia y comunidad</p>	<p>Sesiones e intervenciones de prevención de violencia programadas para adolescentes, madres-padres, familia y comunidad</p>	<p>Sesiones e intervenciones de prevención de violencia programadas para adolescentes, madres-padres, familia y comunidad</p>	100	<p>Porcentaje de las sesiones e intervenciones de prevención de violencia, realizadas con adolescentes, madres-padres, familia y comunidad</p>	100
2	Salud para la Infancia y la Adolescencia	3.1.1	Proceso	<p>Supervisiones y capacitaciones realizadas al Programa de</p>	<p>Supervisiones y capacitaciones programadas del Programa de</p>	<p>Supervisiones y capacitaciones programadas del Programa de</p>	100	<p>Medir el porcentaje de las supervisiones y capacitaciones realizadas al Programa de Atención</p>	100

ÍNDICE: Representado por: Número de Estrategia, Número de Línea de Acción y Número de Actividad General

				Atención para la Salud de la Adolescencia	Atención para la Salud de la Adolescencia	para la Salud de la Adolescencia	
2	Salud para la Infancia y la Adolescencia	4.1.1	Resultado	Número de personal de salud en contacto con el paciente del primer nivel de atención, capacitado en temas de atención integrada en la infancia y la adolescencia.	Total de personal de los servicios de salud del primer nivel de atención en contacto con el paciente.	La proporción del personal de salud del primer nivel de atención en contacto con el paciente, capacitado en temas de atención integrada en la infancia y la adolescencia en modalidad presencial o a distancia.	9
2	Salud para la Infancia y la Adolescencia	5.1.1	Proceso	Número de niñas y niños menores de cinco años de edad con enfermedad diarreica aguda en consulta de primera vez que recibieron tratamiento de hidratación oral Plan A en el periodo.	Total de niñas y niños menores de cinco años de edad con enfermedad diarreica aguda en consulta de primera vez en el periodo.	Porcentaje de niñas y niños menores de cinco años de edad con enfermedad diarreica aguda de primera vez que son tratados exitosamente con el Plan A de hidratación oral.	95
2	Salud para la Infancia y la Adolescencia	5.1.2	Proceso	Número de niñas y niños menores de cinco años de edad con enfermedad diarreica aguda en consulta de primera vez que recibieron tratamiento de hidratación oral Plan B en el periodo.	Total de niñas y niños menores de cinco años de edad con enfermedad diarreica aguda en consulta de primera vez en el periodo.	Porcentaje de niñas y niños menores de cinco años de edad con enfermedad diarreica aguda de primera vez que son tratados exitosamente con el Plan B de hidratación oral.	3
2	Salud para la Infancia y la Adolescencia	5.1.3	Proceso	Número de niñas y niños menores de cinco años de edad con enfermedad diarreica aguda en consulta de primera vez que recibieron tratamiento de hidratación oral Plan C en el periodo.	Total de niñas y niños menores de cinco años de edad con enfermedad diarreica aguda en consulta de primera vez en el periodo.	Porcentaje de niñas y niños menores de cinco años de edad con enfermedad diarreica aguda de primera vez que son tratados con el Plan C de hidratación oral.	2
2	Salud para la Infancia y la Adolescencia	5.2.1	Proceso	Número de niñas y niños menores de cinco años de edad con infección respiratoria aguda de primera vez que reciben tratamiento	Total de niñas y niños menores de cinco años de edad con infección respiratoria aguda de primera vez en el periodo.	Porcentaje de niñas y niños menores de cinco años de edad con infección respiratoria aguda de primera vez que reciben tratamiento sintomático	70

2	Salud para la Infancia y la Adolescencia	5.3.1	Proceso	Número de sesiones del Comité de Estrategias para la Reducción de la Mortalidad en la Infancia realizadas en el período.	Total de sesiones del Comité de Estrategias para la Reducción de la Mortalidad en la Infancia programadas en el período.	90	Porcentaje de sesiones del Comité de Estrategias para la Reducción de la Mortalidad en la Infancia (COERMI) estatal y/o Jurisdiccional realizadas en el período con respecto a las programadas.	90
2	Salud para la Infancia y la Adolescencia	5.4.1	Proceso	Total de niñas y niños menores de un año de edad que recibieron consulta del niño sano de primera vez en el año.	Total de niñas y niños menores de un año de edad que recibieron consulta por primera vez en el año.	25	Porcentaje de niñas y niños menores de un año de edad que recibieron consulta del niño sano de primera vez en el año.	25
2	Salud para la Infancia y la Adolescencia	5.5.1	Proceso	Número de niñas y niños menores de cinco años de edad tamizados por primera vez en la vida con la prueba de Evaluación del Desarrollo Infantil.	Total de niñas y niños menores de cinco años de edad que recibieron consulta del niño sano de primera vez en el año.	10	Porcentaje de niñas y niños menores de 5 años de edad tamizados con la prueba de Evaluación del Desarrollo Infantil en la consulta del niño sano.	10
2	Salud para la Infancia y la Adolescencia	6.2.1	Proceso	GAPS en operación	GAPS programados.	100	Medir el porcentaje de Grupos de Adolescentes Promotores de la Salud (GAPS) operando en la entidad federativa.	100
3	Cáncer en la Infancia y la Adolescencia	1.1.1	Proceso	Unidades Médicas supervisadas	Número de unidades médicas programadas para supervisión	100	Supervisar los procesos de búsqueda intencionada en el primer nivel de atención y acciones de atención a menores de 18 años con cáncer en la Unidad Médica Acreditada	90
3	Cáncer en la Infancia y la Adolescencia	2.1.1	Proceso	Número de personas capacitadas (pediatras, médicos generales, pasantes de servicio social, promotores y enfermeras de primer nivel de atención y UMA) para la identificación de signos y síntomas de	Número de personas programadas a capacitar (pediatras, médicos generales, pasantes de servicio social, promotores y enfermeras)	100	Capacitar a los médicos pasantes de servicio social y promotores en primer nivel de atención, médicos generales, pediatras y enfermeras de primer nivel de atención y de UMA	90

3	Cáncer en la Infancia y la Adolescencia	2.1.3	Proceso	sospecha de cáncer en niñas, niños y adolescentes y atención de menores de 18 años con cáncer	Número de menores de 18 años registrados en el RCNA	Total de menores de 18 años registrados en el RCNA registrados al periodo	100	Número de casos de cáncer en menores de 18 años que cuentan con etapa o riesgo registrado en el RCNA de acuerdo al tipo de cáncer, en relación al total de casos diagnosticados y registrados	90
---	-----------------------------------------	-------	---------	-----------------------------------------------------------------------------------------------	-----------------------------------------------------	---------------------------------------------------------------------------	-----	-----------------------------------------------------------------------------------------------------------------------------------------------------------------------------------------------	----

[Handwritten signature and stamp]

AFASPE

ANEXO 5

CONVENIO ESPECIFICO EN MATERIA DE MINISTRACION DE SUBSIDIOS PARA EL FORTALECIMIENTO DE ACCIONES DE SALUD PÚBLICA EN LAS ENTIDADES FEDERATIVAS QUE CELEBRAN, EL EJECUTIVO FEDERAL, POR CONDUCTO DE "LA SECRETARÍA", Y EL ESTADO LIBRE Y SOBERANO DE COLIMA POR CONDUCTO DE "LA ENTIDAD".

Relación de insumos federales enviados en especie por "LOS PROGRAMAS" en materia de Salud Pública

310 DIRECCIÓN GENERAL DE PROMOCIÓN DE LA SALUD							
No.	PROGRAMA	ÍNDICE	FUENTE DE FINANCIAMIENTO	CONCEPTO	PRECIO UNITARIO	CANTIDAD	TOTAL (PESOS)
SIN DATOS							

313 SECRETARIADO TÉCNICO DEL CONSEJO NACIONAL DE SALUD MENTAL							
No.	PROGRAMA	ÍNDICE	FUENTE DE FINANCIAMIENTO	CONCEPTO	PRECIO UNITARIO	CANTIDAD	TOTAL (PESOS)
SIN DATOS							

315 SECRETARIADO TÉCNICO DEL CONSEJO NACIONAL PARA LA PREVENCIÓN DE ACCIDENTES							
No.	PROGRAMA	ÍNDICE	FUENTE DE FINANCIAMIENTO	CONCEPTO	PRECIO UNITARIO	CANTIDAD	TOTAL (PESOS)
SIN DATOS							

316 DIRECCIÓN GENERAL DE EPIDEMIOLOGÍA							
No.	PROGRAMA	ÍNDICE	FUENTE DE FINANCIAMIENTO	CONCEPTO	PRECIO UNITARIO	CANTIDAD	TOTAL (PESOS)
2	SINAVE (Componente de Vigilancia por Laboratorio)	4.2.1.28	Ramo 12-Apoyo Federal	Otros productos químicos de laboratorio Descripción complementaria: Reactivos y Biológicos en general elaborados por el Instituto de Diagnóstico y Referencia Epidemiológicos a solicitud de los Laboratorios Estatales de Salud Pública.	1.00	61,672	61,672.00
TOTAL							61,672.00

K00 CENTRO NACIONAL PARA LA PREVENCIÓN Y EL CONTROL DEL VIH/SIDA							
No.	PROGRAMA	ÍNDICE	FUENTE DE FINANCIAMIENTO	CONCEPTO	PRECIO UNITARIO	CANTIDAD	TOTAL (PESOS)
1	Respuesta al VIH/SIDA e ITS	2.2.1.8	Ramo 12-Apoyo Federal	Condón masculino. De hule látex. Envase con 100 piezas. Descripción complementaria: El precio unitario incluye el costo de la distribución	73.44	1,355	99,511.20

ÍNDICE: Representado por: Número de Estrategia. Número de Línea de Acción, Número de Actividad General y Número de Acción Específica

1	Respuesta al VIH/SIDA e ITS	4.1.1.1	Ramo 12-Apoyo Federal	Pruebas Rápidas. Reactivo para la determinación cromatográfica, cualitativa de anticuerpos contra VIH tipo 1 y 2 y Treponema pallidum. Cada sobre contiene: · Cartucho de prueba. · Un bulbo de plástico con regulador de corrimiento. · Un bulbo de plástico vacío (pipeta para toma de muestra). · Una lanceta retráctil con 3 niveles de punción. Caja con 25 sobres. Descripción complementaria: El precio unitario y las cantidades son por prueba. Incluye IVA.	133.00	3,550	472,150.00
1	Respuesta al VIH/SIDA e ITS	4.1.1.1	Ramo 12-Apoyo Federal	Pruebas Rápidas. Prueba rápida para la determinación cualitativa en sangre total de anticuerpos IgG por inmunocromatografía contra el virus de la inmunodeficiencia humana Tipos 1 y 2. Descripción complementaria: El precio y las cantidades son por prueba. Incluye IVA	28.93	5,320	153,909.73
1	Respuesta al VIH/SIDA e ITS	5.1.1.1	Ramo 12-Apoyo Federal	Pruebas Rápidas. Prueba rápida inmunocromatográfica para la determinación de anticuerpos de Treponema pallidum en suero o plasma humano. Con sensibilidad no menor al 95% y una especificidad no menor al 98% de acuerdo con el certificado de evaluación diagnóstica del Instituto de Diagnóstico y Referencia Epidemiológicos. Requiere prueba confirmatoria. Envase para mínimo 20 pruebas. Descripción complementaria: El precio unitario y la cantidad son por prueba	52.00	2,400	124,800.00
1	Respuesta al VIH/SIDA e ITS	4.2.1.7	FPGC-Fideicomiso	Emtricitabina / Tenofovir Alafenamida. Tableta. Cada tableta contiene: Tenofovir alafenamida fumarato 11.2 mg equivalente a 10 mg de tenofovir alafenamida Emtricitabina 200 mg Envase con 30 tabletas. Descripción complementaria: El precio unitario incluye el costo de distribución	0.00	100	172,103.00
1	Respuesta al VIH/SIDA e ITS	4.2.1.7	FPGC-Fideicomiso	Bictegravir/Emtricitabina/Tenofovir Alafenamida. Tableta. Bictegravir sódico 52.5 mg equivalente a 50 mg de bictagravir. Emtricitabina 200 mg Tenofovir alafenamida fumarato 28 mg equivalente a 25 mg de tenofovir alafenamida. Caja con un frasco con 30 tabletas. Descripción complementaria: Sin costo de distribución.	1,720.00	280	481,600.00
1	Respuesta al VIH/SIDA e ITS	4.2.1.7	FPGC-Fideicomiso	Efavirenz, emtricitabina, tenofovir fumarato de disoproxil. Tableta. Cada tableta contiene: Efavirenz 600 mg, Emtricitabina 200 mg, Tenofovir disoproxil succinato 300.6 mg equivalente a 245 mg, de Tenofovir disoproxil. Envase con 30 tabletas. Descripción complementaria: El precio unitario incluye el costo de distribución	0.00	1,494	1,196,738.82

1	Respuesta al VIH/SIDA e ITS	4.2.1.7	FPGC-Fideicomiso	Efavirenz, emtricitabina, tenofovir fumarato de disoproxil. Tableta. Cada tableta contiene: Efavirenz 600 mg. Emtricitabina 200 mg. Tenofovir disoproxil succinato 300.6 mg equivalente a 245 mg. de Tenofovir disoproxil. Envase con 30 tabletas.	800.00	1,674	1,339,200.00
1	Respuesta al VIH/SIDA e ITS	4.2.1.7	FPGC-Fideicomiso	Abacavir. Solución. Cada 100 ml contienen: Sulfato de abacavir equivalente a 2 g de abacavir. Envase con un frasco de 240 ml y pipeta dosificadora. Descripción complementaria: El precio incluye la distribución de ARV	0.00	31	17,949.93
1	Respuesta al VIH/SIDA e ITS	4.2.1.7	FPGC-Fideicomiso	Abacavir. Solución. Cada 100 ml contienen: Sulfato de abacavir equivalente a 2 g de abacavir. Envase con un frasco de 240 ml y pipeta dosificadora. Descripción complementaria: Los costo incluyen el precio de distribución	0.00	28	16,212.84
1	Respuesta al VIH/SIDA e ITS	4.2.1.7	FPGC-Fideicomiso	Abacavir. Solución. Cada 100 ml contienen: Sulfato de abacavir equivalente a 2 g de abacavir. Envase con un frasco de 240 ml y pipeta dosificadora. Descripción complementaria: Sin costo de distribución.	578.00	4	2,312.00
1	Respuesta al VIH/SIDA e ITS	4.2.1.7	FPGC-Fideicomiso	Abacavir. Tableta. Cada tableta contiene: Sulfato de abacavir equivalente a 300 mg de abacavir. Envase con 60 tabletas. Descripción complementaria: El precio unitario incluye el costo de distribución	0.00	1	451.03
1	Respuesta al VIH/SIDA e ITS	4.2.1.7	FPGC-Fideicomiso	Abacavir. Tableta. Cada tableta contiene: Sulfato de abacavir equivalente a 300 mg de abacavir. Envase con 60 tabletas. Descripción complementaria: Sin costo de distribución.	450.00	1	450.00
1	Respuesta al VIH/SIDA e ITS	4.2.1.7	FPGC-Fideicomiso	Abacavir-lamivudina. Tableta. Cada tableta contiene: Sulfato de abacavir equivalente a 600 mg de abacavir. Lamivudina 300 mg. Envase con 30 tabletas.	282.00	305	86,010.00
1	Respuesta al VIH/SIDA e ITS	4.2.1.7	FPGC-Fideicomiso	Darunavir / Cobicistat Tableta Cada tableta contiene: Etanolato de darunavir equivalente a 800 mg de darunavir Cobicistat en dióxido de silicio equivalente a 150 mg de cobicistat Envase con 30 tabletas. Descripción complementaria: El precio unitario incluye costo de distribución	0.00	137	399,496.11
1	Respuesta al VIH/SIDA e ITS	4.2.1.7	FPGC-Fideicomiso	Darunavir / Cobicistat Tableta Cada tableta contiene: Etanolato de darunavir equivalente a 800 mg de darunavir Cobicistat en dióxido de silicio equivalente a 150 mg de cobicistat Envase con 30 tabletas. Descripción complementaria: Sin costo de distribución.	2,915.00	782	2,279,530.00
1	Respuesta al VIH/SIDA e ITS	4.2.1.7	FPGC-Fideicomiso	Darunavir. Tableta Cada Tableta contiene: Darunavir 400 mg Envase con 60 Tabletas.	0.00	11	17,611.33

1	Respuesta al VIH/SIDA e ITS	4.2.1.7	FPGC-Fideicomiso	Descripción complementaria: El precio unitario incluye el costo de la distribución. Darunavir. Tableta Cada Tableta contiene: Darunavir 600 mg. Envase con 60 Tabletas.	13	1,870.00	24,310.00
1	Respuesta al VIH/SIDA e ITS	4.2.1.7	FPGC-Fideicomiso	Darunavir. Tableta Cada Tableta contiene: Darunavir 600 mg. Envase con 60 Tabletas. Descripción complementaria: El precio unitario incluye el costo de distribución	37	0.00	67,896.11
1	Respuesta al VIH/SIDA e ITS	4.2.1.7	FPGC-Fideicomiso	Darunavir. Tableta Cada Tableta contiene: Etanolato de darunavir equivalente a 600 mg de darunavir Envase con 60 Tabletas.	26	1,834.00	47,684.00
1	Respuesta al VIH/SIDA e ITS	4.2.1.7	FPGC-Fideicomiso	Didanosina. Cápsula con gránulos con capa entérica cada cápsula con gránulos con capa entérica contiene: Didanosina 400 mg. Envase con 30 cápsulas.	1	1,056.91	1,056.91
1	Respuesta al VIH/SIDA e ITS	4.2.1.7	FPGC-Fideicomiso	Dolutegravir / Abacavir / Lamivudina. Tableta. Cada tableta contiene: Dolutegravir sódico equivalente a 50 mg de dolutegravir Sulfato de abacavir equivalente a 600 mg de abacavir Lamivudina 300 mg Envase con 30 tabletas	190	4,135.00	785,650.00
1	Respuesta al VIH/SIDA e ITS	4.2.1.7	FPGC-Fideicomiso	Dolutegravir / Abacavir / Lamivudina. Tableta. Cada tableta contiene: Dolutegravir sódico equivalente a 50 mg de dolutegravir Sulfato de abacavir equivalente a 600 mg de abacavir Lamivudina 300 mg Envase con 30 tabletas Descripción complementaria: El precio unitario incluye el costo de distribución	4	0.00	16,544.12
1	Respuesta al VIH/SIDA e ITS	4.2.1.7	FPGC-Fideicomiso	Dolutegravir. Tableta. Cada tableta contiene: Dolutegravir sódico equivalente a 50 mg de dolutegravir. Envase con 30 tabletas.	498	3,268.76	1,627,842.48
1	Respuesta al VIH/SIDA e ITS	4.2.1.7	FPGC-Fideicomiso	Dolutegravir. Tableta. Cada tableta contiene: Dolutegravir sódico equivalente a 50 mg de dolutegravir. Envase con 30 tabletas. Descripción complementaria: El precio unitario incluye costo de distribución	133	0.00	434,882.07
1	Respuesta al VIH/SIDA e ITS	4.2.1.7	FPGC-Fideicomiso	Efavirenz, emtricitabina, tenofovir fumarato de disoproxilo. Tableta Cada Tableta contiene: Efavirenz 600 mg Emtricitabina 200 mg Fumarato de disoproxilo de tenofovir 300 mg equivalente a 245 mg Tenofovir disoproxil Envase con 30 Tabletas.	658	1,300.00	855,400.00
1	Respuesta al VIH/SIDA e ITS	4.2.1.7	FPGC-Fideicomiso	Efavirenz. Comprimido recubierto. Cada comprimido contiene: Efavirenz 600 mg. Envase con 30 comprimidos recubiertos. Descripción complementaria: El precio unitario incluye costo de distribución	34	0.00	3,401.02
1	Respuesta al VIH/SIDA e ITS	4.2.1.7	FPGC-Fideicomiso	Efavirenz. Comprimido recubierto. Cada comprimido contiene: Efavirenz 600 mg. Envase con 30 comprimidos recubiertos.	125	99.00	12,375.00

1	Respuesta al VIH/SIDA e ITS	4.2.1.7	FPGC-Fideicomiso	Emtricitabina-tenofovir. Tableta. Cada Tableta contiene: Tenofovir disoproxil fumarato equivalente a 245 mg de tenofovir disoproxil Emtricitabina 200 mg Envase con 30 Tabletas.	2,060.88	64	131,896.32
1	Respuesta al VIH/SIDA e ITS	4.2.1.7	FPGC-Fideicomiso	Emtricitabina-tenofovir. Tableta. Cada Tableta contiene: Tenofovir disoproxil succinato equivalente a 245 mg de tenofovir disoproxil Emtricitabina 200 mg Envase con 30 Tabletas.	710.00	437	310,270.00
1	Respuesta al VIH/SIDA e ITS	4.2.1.7	FPGC-Fideicomiso	Emtricitabina-tenofovir. Tableta. Cada Tableta contiene: Tenofovir disoproxil succinato equivalente a 245 mg de tenofovir disoproxil Emtricitabina 200 mg Envase con 30 Tabletas. Descripción complementaria: El precio unitario incluye el costo de la distribución	0.00	631	448,659.93
1	Respuesta al VIH/SIDA e ITS	4.2.1.7	FPGC-Fideicomiso	Etravirina. tableta cada tableta contiene: Etravirina 200 mg. envase con 60 tabletas. Descripción complementaria: El precio unitario incluye el costo de la distribución	0.00	18	97,745.40
1	Respuesta al VIH/SIDA e ITS	4.2.1.7	FPGC-Fideicomiso	Etravirina. tableta cada tableta contiene: Etravirina 200 mg. envase con 60 tabletas.	5,429.27	22	119,443.94
1	Respuesta al VIH/SIDA e ITS	4.2.1.7	FPGC-Fideicomiso	Lamivudina. Solución Cada 100 ml contienen: Lamivudina 1 g Envase con 240 ml y dosificador. Descripción complementaria: El precio unitario incluye el costo de la distribución	0.00	112	99,901.76
1	Respuesta al VIH/SIDA e ITS	4.2.1.7	FPGC-Fideicomiso	Lamivudina. Solución Cada 100 ml contienen: Lamivudina 1 g Envase con 240 ml y dosificador.	890.95	12	10,691.40
1	Respuesta al VIH/SIDA e ITS	4.2.1.7	FPGC-Fideicomiso	Lamivudina. Tableta Cada Tableta contiene: Lamivudina 150 mg Envase con 60 Tabletas.	365.00	1	365.00
1	Respuesta al VIH/SIDA e ITS	4.2.1.7	FPGC-Fideicomiso	Lamivudina/zidovudina. Tableta Cada Tableta contiene: Lamivudina 150 mg Zidovudina 300 mg Envase con 60 Tabletas. Descripción complementaria: Sin costo de distribución.	425.00	102	43,350.00
1	Respuesta al VIH/SIDA e ITS	4.2.1.7	FPGC-Fideicomiso	Lopinavir-ritonavir. Solución Cada 100 ml contienen: Lopinavir 8.0 g Ritonavir 2.0 g Envase frasco ámba con 160 ml y dosificador. Descripción complementaria: El precio unitario incluye el costo de distribución	0.00	47	80,606.41
1	Respuesta al VIH/SIDA e ITS	4.2.1.7	FPGC-Fideicomiso	Lopinavir-ritonavir. Solución Cada 100 ml contienen: Lopinavir 8.0 g Ritonavir 2.0 g Envase frasco ámba con 160 ml y dosificador.	1,714.00	22	37,708.00
1	Respuesta al VIH/SIDA e ITS	4.2.1.7	FPGC-Fideicomiso	Lopinavir-ritonavir. Tableta Cada Tableta contiene: Lopinavir 100 mg Ritonavir 25 mg Envase con 60 Tabletas. Descripción complementaria: Precio unitario incluye el costo de la distribución.	0.00	27	29,727.81

1	Respuesta al VIH/SIDA e ITS	4.2.1.7	FPGC-Fideicomiso	Lopinavir-ritonavir. Tableta Cada Tableta contiene: Lopinavir 100 mg Ritonavir 25 mg Envase con 60 Tabletas.	1,100.00	33	36,300.00
1	Respuesta al VIH/SIDA e ITS	4.2.1.7	FPGC-Fideicomiso	Lopinavir-ritonavir. Tableta Cada Tableta contiene: Lopinavir 200 mg Ritonavir 50 mg Envase con 120 Tabletas.	1,730.00	33	57,090.00
1	Respuesta al VIH/SIDA e ITS	4.2.1.7	FPGC-Fideicomiso	Lopinavir-ritonavir. Tableta Cada Tableta contiene: Lopinavir 200 mg Ritonavir 50 mg Envase con 120 Tabletas.	1,730.00	33	57,090.00
1	Respuesta al VIH/SIDA e ITS	4.2.1.7	FPGC-Fideicomiso	Lopinavir-ritonavir. Tableta Cada Tableta contiene: Lopinavir 200 mg Ritonavir 50 mg Envase con 120 Tabletas. Descripción complementaria: El precio unitario incluye el costo de la distribución.	0.00	54	93,475.62
1	Respuesta al VIH/SIDA e ITS	4.2.1.7	FPGC-Fideicomiso	Nevirapina. Suspensión Cada 100 mililitros contienen: Nevirapina hemihidratada equivalente a 1 g de nevirapina Envase con 240 ml con dosificador. Descripción complementaria: El precio unitario incluye el costo de distribución	0.00	40	12,561.20
1	Respuesta al VIH/SIDA e ITS	4.2.1.7	FPGC-Fideicomiso	Raltegravir. Comprimido Cada Comprimido contiene: Raltegravir potásico equivalente a 400 mg de raltegravir Envase con 60 Comprimidos.	3,395.27	65	220,692.55
1	Respuesta al VIH/SIDA e ITS	4.2.1.7	FPGC-Fideicomiso	Raltegravir. Comprimido Cada Comprimido contiene: Raltegravir potásico equivalente a 400 mg de raltegravir Envase con 60 Comprimidos. Descripción complementaria: El precio unitario incluye el precio de distribución	0.00	54	183,400.20
1	Respuesta al VIH/SIDA e ITS	4.2.1.7	FPGC-Fideicomiso	Ritonavir. Cápsula o Tableta Cada Cápsula o Tableta contiene Ritonavir 100 mg Envase con 30 Tabletas	347.96	6	2,087.76
1	Respuesta al VIH/SIDA e ITS	4.2.1.7	FPGC-Fideicomiso	Ritonavir. Cápsula o Tableta Cada Cápsula o Tableta contiene Ritonavir 100 mg Envase con 30 Tabletas Descripción complementaria: El precio unitario incluye costo de distribución	0.00	103	35,945.97
1	Respuesta al VIH/SIDA e ITS	4.2.1.7	FPGC-Fideicomiso	Tenofovir. Tableta. Cada tableta contiene: Tenofovir disoproxil fumarato 300 mg. Envase con 30 tabletas. Descripción complementaria: Sin costo de distribución.	1,040.00	15	15,600.00
1	Respuesta al VIH/SIDA e ITS	4.2.1.7	FPGC-Fideicomiso	Tenofovir. Tableta. Cada tableta contiene: Tenofovir disoproxil fumarato 300 mg. Envase con 30 tabletas. Descripción complementaria: El precio unitario incluye el costo de distribución	0.00	41	42,682.23
1	Respuesta al VIH/SIDA e ITS	4.2.1.7	FPGC-Fideicomiso	Zidovudina. Solución Inyectable. Cada frasco ampula contiene: Zidovudina 200 mg Envase con 5 frascos ampula (200 mg/20 mL) Descripción complementaria: El precio unitario incluye el costo de distribución	0.00	1	996.03

1	Respuesta al VIH/SIDA e ITS.	4.2.1.7	FPGC-Fideicomiso	Zidovudina. Solución Oral Cada 100 ml contienen: Zidovudina 1 g Envase con 240 ml. Descripción complementaria: El precio unitario incluye costo de distribución	0.00	101	49,089.03
1	Respuesta al VIH/SIDA e ITS.	4.2.1.7	FPGC-Fideicomiso	Zidovudina. Solución Oral Cada 100 ml contienen: Zidovudina 1 g Envase con 240 ml.	485.00	24	11,640.00
TOTAL							12,966,094.26

Nota: La fuente de información para estimar los medicamentos antirretrovirales con recursos del Fondo de Protección contra Gastos Catastróficos de la Comisión Nacional de Protección Social en Salud, será el Sistema de Administración Logística y Vigilancia de Antirretrovirales (SALVAR), por tanto, es obligatorio el uso del Sistema en las Entidades Federativas y que estas mantengan sus existencias y necesidades de medicamentos actualizadas a los cortes que establece el Centro Nacional para la Prevención y el Control del VIH/SIDA.

L00 CENTRO NACIONAL DE EQUIDAD DE GÉNERO Y SALUD REPRODUCTIVA

No.	PROGRAMA	ÍNDICE	FUENTE DE FINANCIAMIENTO	CONCEPTO	PRECIO UNITARIO	CANTIDAD	TOTAL (PESOS)
1	Prevención y Control del Cáncer de la Mujer	4.4.1.2	Ramo 12-Apoyo Federal	Reactivos y Juegos de reactivos para pruebas específicas Reactivos completos para la cuantificación de ácidos nucleicos de los siguientes microorganismos: Virus de Inmunodeficiencia Humana, de la Hepatitis B, Hepatitis C, Virus del Papiloma Humano, Citomegalovirus, Chlamydia trachomatis y Mycobacterium tuberculosis. Equipo para mínimo 10 pruebas. RTC. Descripción complementaria: Reactivos completos para la cuantificación de ácidos nucleicos de Virus de Papiloma Humano por PCR	436.13	2,646	1,153,987.28
2	Salud Materna y Perinatal	1.1.1.3	Ramo 12-Apoyo Federal	Jeringas. De plástico grado médico, para aspiración manual endouterina, reesterilizable, capacidad de 60 ml, con anillo de seguridad, émbolo en forma de abanico, extremo interno en forma cónica, con anillo de goma negro en su interior y dos válvulas de control externas. Para cánulas de 4, 5, 6, 7, 8, 9 y 12 mm de diámetro. Pieza.	3,390.00	10	33,900.00
2	Salud Materna y Perinatal	1.1.1.3	Ramo 12-Apoyo Federal	Pruebas Rápidas. Reactivo para la determinación cromatográfica, cualitativa de anticuerpos contra VIH tipo 1 y 2 y Treponema pallidum. Cada sobre contiene: - Cartucho de prueba. - Un bulbo de plástico con regulador de corrimiento. - Un bulbo de plástico vacío (pipeta para toma de muestra). - Una lanceta retráctil con 3 niveles de punción. Caja con 25 sobres.	150.00	80	12,000.00
5	Prevención y Atención de la Violencia Familiar y de Género	7.2.1.1	Ramo 12-Apoyo Federal	Abacavir. Solución. Cada 100 ml contienen: Sulfato de abacavir equivalente a 2 g de abacavir. Envase con un frasco de 240 ml y pipeta dosificadora.	578.00	4	2,312.00

ÍNDICE: Representado por: Número de Estrategia. Número de Línea de Acción, Número de Actividad General y Número de Acción Específica

5	Prevención y Atención de la Violencia Familiar y de Género	7.2.1.1	Ramo 12-Apoyo Federal	Efavirenz, emtricitabina, tenofovir fumarato de disoproxilo. Tableta Cada Tableta contiene: Efavirenz 600 mg Emtricitabina 200 mg Fumarato de disoproxilo de tenofovir 300 mg equivalente a 245 mg Tenofovir disoproxil Envasado con 30 Tabletas.	800.00	40	32,000.00	
5	Prevención y Atención de la Violencia Familiar y de Género	7.2.1.1	Ramo 12-Apoyo Federal	Lamivudina. Solución Cada 100 ml contienen: Lamivudina 1 g Envasado con 240 ml y dosificador. Descripción complementaria: Personas menores de 13 años o menores de 40 Kg.	890.95	4	3,563.80	
5	Prevención y Atención de la Violencia Familiar y de Género	7.2.1.1	Ramo 12-Apoyo Federal	Lopinavir-ritonavir. Solución Cada 100 ml contienen: Lopinavir 8.0 g Ritonavir 2.0 g Envasado frasco ámbar con 160 ml y dosificador. Descripción complementaria: Personas menores de 13 años o menores de 40 Kg.	1,714.00	2	3,428.00	
TOTAL								1,241,191.08

000 CENTRO NACIONAL DE PROGRAMAS PREVENTIVOS Y CONTROL DE ENFERMEDADES

No.	PROGRAMA	ÍNDICE	FUENTE DE FINANCIAMIENTO	CONCEPTO	PRECIO UNITARIO	CANTIDAD	TOTAL (PESOS)
4	Prevención y Control de Dengue y Otros Vectores	6.3.1.1	Ramo 12-Apoyo Federal	Plaguicidas (insecticidas) Descripción complementaria: Regulador de crecimiento al 0.5%, caja con 10 sobres de 100 gramos	1,484.00	38	56,392.00
4	Prevención y Control de Dengue y Otros Vectores	6.3.1.1	Ramo 12-Apoyo Federal	Plaguicidas (insecticidas) Descripción complementaria: Larvicida biorracional al 37.4%, caja con 24 tarros de 500 gramos cada uno	17,703.63	14	247,850.82
4	Prevención y Control de Dengue y Otros Vectores	6.3.1.1	Ramo 12-Apoyo Federal	Plaguicidas (insecticidas) Descripción complementaria: Larvicida biorracional 2.5% caja con dos sacos de 10 kilos cada uno	29,816.00	30	894,480.00
4	Prevención y Control de Dengue y Otros Vectores	6.3.2.1	Ramo 12-Apoyo Federal	Plaguicidas (insecticidas) Descripción complementaria: Adulticida organofosforado al 40%, bidón de 20 litros	15,840.96	400	6,336,384.00
4	Prevención y Control de Dengue y Otros Vectores	6.3.3.1	Ramo 12-Apoyo Federal	Plaguicidas (insecticidas) Descripción complementaria: Insecticida carbamato de acción residual al 80%, cuñete de 25 kilos con 200 sobres de 125 gramos	41,556.84	80	3,324,547.20
4	Prevención y Control de Dengue y Otros Vectores	6.3.3.1	Ramo 12-Apoyo Federal	Plaguicidas (insecticidas) Descripción complementaria: Insecticida Organofosforado de acción residual al 28.16%, caja con 12 frascos de 833 mililitros	16,412.93	40	656,517.20
14	Prevención y Control de la Tuberculosis	1.5.2.1	Ramo 12-Apoyo Federal	Antibióticos (substancias y productos farmacéuticos) Descripción complementaria: Pirazinamida 400 mg, caja con 672 tabletas	288.96	6	1,733.76
14	Prevención y Control de la Tuberculosis	1.5.2.1	Ramo 12-Apoyo Federal	Antibióticos (substancias y productos farmacéuticos) Descripción complementaria: Etambutol 400 mg, caja con 672 tabletas	450.24	5	2,251.20

INDICE: Representado por: Número de Estrategia. Número de Línea de Acción, Número de Actividad General y Número de Acción Específica

14	Prevención y Control de la Tuberculosis	1.5.2.1	Ramo 12-Apoyo Federal	Antibióticos (substancias y productos farmacéuticos) Descripción complementaria: Etambutol 400 mg, caja con 672 tabletas	416.64	5	2,083.20
14	Prevención y Control de la Tuberculosis	1.5.2.1	Ramo 12-Apoyo Federal	Antibióticos (substancias y productos farmacéuticos) Descripción complementaria: Pirazinamida 400 mg, caja con 672 tabletas	295.68	6	1,774.08
14	Prevención y Control de la Tuberculosis	1.5.3.1	Ramo 12-Apoyo Federal	Antibióticos (substancias y productos farmacéuticos) Descripción complementaria: Isoniazida 100 mg, caja con 100 tabletas	33.79	8	270.32
14	Prevención y Control de la Tuberculosis	2.4.1.1	Ramo 12-Apoyo Federal	Amikacina. Solución Inyectable. Cada ampollita o frasco ampolla contiene: Sulfato de amikacina equivalente a 500 mg de amikacina. Envase con 1 ampollita o frasco ampolla con 2 ml.	4.34	624	2,708.16
14	Prevención y Control de la Tuberculosis	2.4.1.1	Ramo 12-Apoyo Federal	Antibióticos (substancias y productos farmacéuticos) Descripción complementaria: Levofloxacino 250 mg, tableta	0.77	10	7.70
14	Prevención y Control de la Tuberculosis	2.4.1.1	Ramo 12-Apoyo Federal	Antibióticos (substancias y productos farmacéuticos) Descripción complementaria: Capreomicina 1 g, frasco con polvo para solución inyectable	75.17	10	751.70
14	Prevención y Control de la Tuberculosis	2.4.1.1	Ramo 12-Apoyo Federal	Antibióticos (substancias y productos farmacéuticos) Descripción complementaria: Cicloserina 250 mg, cápsula	6.08	1,352	8,220.16
14	Prevención y Control de la Tuberculosis	2.4.1.1	Ramo 12-Apoyo Federal	Antibióticos (substancias y productos farmacéuticos) Descripción complementaria: Isoniazida 300 mg, tableta	0.42	416	174.72
14	Prevención y Control de la Tuberculosis	2.4.1.1	Ramo 12-Apoyo Federal	Antibióticos (substancias y productos farmacéuticos) Descripción complementaria: Etambutol 400 mg, tabletas	0.67	832	557.44
14	Prevención y Control de la Tuberculosis	2.4.1.1	Ramo 12-Apoyo Federal	Antibióticos (substancias y productos farmacéuticos) Descripción complementaria: Linezolid 600 mg, tableta	30.93	104	3,216.72
14	Prevención y Control de la Tuberculosis	2.4.1.1	Ramo 12-Apoyo Federal	Antibióticos (substancias y productos farmacéuticos) Descripción complementaria: Protonamida 250 mg, tableta	1.78	1,144	2,036.32
14	Prevención y Control de la Tuberculosis	2.4.1.1	Ramo 12-Apoyo Federal	Antibióticos (substancias y productos farmacéuticos) Descripción complementaria: Moxifloxacino 400 mg, tabletas	7.18	117	840.06
14	Prevención y Control de la Tuberculosis	2.4.1.1	Ramo 12-Apoyo Federal	Antibióticos (substancias y productos farmacéuticos) Descripción complementaria: Cicloserina 250 mg, cápsula	6.01	1,040	6,250.40
14	Prevención y Control de la Tuberculosis	2.4.1.1	Ramo 12-Apoyo Federal	Antibióticos (substancias y productos farmacéuticos) Descripción complementaria: Protonamida 250 mg, tableta	1.91	1,456	2,780.96
14	Prevención y Control de la Tuberculosis	2.4.1.1	Ramo 12-Apoyo Federal	Antibióticos (substancias y productos farmacéuticos) Descripción complementaria: Capreomicina 1 g, frasco con polvo para solución inyectable	90.83	1	90.83

14	Prevención y Control de la Tuberculosis	2.4.1.1	Ramo 12-Apoyo Federal	Antibióticos (substancias y productos farmacéuticos) Descripción complementaria: Linezolid 600 mg, tableta	28.79	104	2,994.16
14	Prevención y Control de la Tuberculosis	2.4.1.1	Ramo 12-Apoyo Federal	Antibióticos (substancias y productos farmacéuticos) Descripción complementaria: Amoxicilina 875 mg + ácido clavulánico 125 mg, tabletas	2.98	10	29.80
14	Prevención y Control de la Tuberculosis	2.4.1.1	Ramo 12-Apoyo Federal	Antibióticos (substancias y productos farmacéuticos) Descripción complementaria: Moxifloxacino 400 mg, tabletas	6.47	936	6,055.92
14	Prevención y Control de la Tuberculosis	2.4.1.1	Ramo 12-Apoyo Federal	Antibióticos (substancias y productos farmacéuticos) Descripción complementaria: Clotazimina 100 mg, cápsula	20.51	10	205.10
14	Prevención y Control de la Tuberculosis	2.4.1.1	Ramo 12-Apoyo Federal	Antibióticos (substancias y productos farmacéuticos) Descripción complementaria: Pirazinamida 400 mg, tableta	0.44	1,820	800.80
14	Prevención y Control de la Tuberculosis	2.4.1.1	Ramo 12-Apoyo Federal	Antibióticos (substancias y productos farmacéuticos) Descripción complementaria: Etambutol 400 mg, tableta	0.62	858	531.96
14	Prevención y Control de la Tuberculosis	2.4.1.1	Ramo 12-Apoyo Federal	Antibióticos (substancias y productos farmacéuticos) Descripción complementaria: Pirazinamida 400 mg, tableta	0.43	1,872	804.96
14	Prevención y Control de la Tuberculosis	2.4.1.1	Ramo 12-Apoyo Federal	Antibióticos (substancias y productos farmacéuticos) Descripción complementaria: Clofazimina 100 mg, cápsula	22.03	494	10,882.82
14	Prevención y Control de la Tuberculosis	2.4.1.1	Ramo 12-Apoyo Federal	Antibióticos (substancias y productos farmacéuticos) Descripción complementaria: Linezolid 600 mg, tableta	29.58	104	3,076.32
14	Prevención y Control de la Tuberculosis	2.4.1.1	Ramo 12-Apoyo Federal	Imipenem y cilastatina. Solución Inyectable Cada frasco ampula con polvo contiene: Imipenem monohidratado equivalente a 500 mg de imipenem. Cilastatina sódica equivalente a 500 mg de cilastatina. Envase con un frasco ampula	69.15	10	691.50
14	Prevención y Control de la Tuberculosis	2.4.1.1	Ramo 12-Apoyo Federal	Kanamicina. Solución Inyectable Cada frasco ampula contiene: Sulfato de kanamicina 1 g Envase con un frasco ampula.	51.95	10	519.50
14	Prevención y Control de la Tuberculosis	2.4.1.1	Ramo 12-Apoyo Federal	Meropenem. Solución Inyectable Cada frasco ampula con polvo contiene: Meropenem trihidratado equivalente a 1 g de meropenem. Envase con 1 frasco ampula.	82.73	10	827.30
14	Prevención y Control de la Tuberculosis	3.4.1.1	Ramo 12-Apoyo Federal	Antibióticos (substancias y productos farmacéuticos) Descripción complementaria: Isoniazida 100 mg, Caja con 100 tabletas	33.79	92	3,108.68
TOTAL							11,582,447.77

R00 CENTRO NACIONAL PARA LA SALUD DE LA INFANCIA Y LA ADOLESCENCIA

No.	PROGRAMA	ÍNDICE	FUENTE DE FINANCIAMIENTO	CONCEPTO	PRECIO UNITARIO	CANTIDAD	TOTAL (PESOS)
1	Vacunación Universal	1.1.1.4	Ramo 12-Apoyo Federal	Vacuna Contra Difteria, Tos Ferina, Tetanos, Hepatitis B, Poliomielitis Y Haemophilus Influenzae Tipo B. Suspensión Inyectable. Cada frasco ampula con 0.5 ml contiene: Toxide diftérico no menos de 20 UI Toxide tetánico no menos de 40 UI Toxide pertussis 25 µg Hemaglutinina filamentosa 25 µg Poliovirus tipo 1 inactivado (Mahoney) 40 U Poliovirus tipo 2 inactivado (MEF1) 8 U Poliovirus tipo 3 inactivado (Saukett) 32 U Antígeno de superficie del virus de Hepatitis B 10 µg Polisacárido capsular de Haemophilus influenzae tipo b 12 µg Conjugado a la proteína tetánica 22-36 µg Envase con 10 frascos ampula con 1 dosis de 0.5 ml cada uno. Descripción complementaria: Caja de cartón 1 10 20 ó 50 fcos ampula con 1 dosis 0.5ml c/u Caja de cartón 1 10 20 ó 50 jers prellenadas con 1 dosis de 0.5 ml c/u sin aguja; con una aguja separada o 2 agujas separadas	229.87	33,930	7,799,489.10
1	Vacunación Universal	1.2.3.1	Ramo 12-Apoyo Federal	Vacuna antiinfluenza. Suspensión Inyectable. Cada dosis de 0.5 ml contiene: Fracciones antigénicas purificadas de virus de influenza inactivados correspondientes a las cepas autorizadas por la Organización Mundial de la Salud (OMS) en el periodo pre-invernal e invernal de los años correspondientes del hemisferio norte. Envase con 1 frasco ampula con 5 ml cada uno (10 dosis). Descripción complementaria: El precio es por el envase con 1 frasco ampula con 5 ml cada uno (10 dosis)	569.30	7,908	4,502,024.40
TOTAL							12,301,513.50

Gran total

38,152,918.61

NOTA: La descripción del objeto para el que serán utilizados los insumos que se indican en el presente anexo, se encuentran identificados en el **Módulo de Reportes-Presupuestación-Ramo 12**, (Formato Reporte de ramo 12 por entidad federativa, programa, fuente de financiamiento e insumo, bien o servicio), del **Sistema de Información para la Administración del Fondo para el Fortalecimiento de Acciones de Salud Pública en las Entidades Federativas, SIAFFASPE**, los cuales serán consumidos conforme a las metas e indicadores de cada Programa-----

ÍNDICE: Representado por: Número de Estrategia. Número de Línea de Acción, Número de Actividad General y Número de Acción Específica

Relación de insumos federales enviados en especie por "LOS PROGRAMAS" en materia de Salud Pública financiados con la fuente de financiamiento de Anexo IV – Apoyo Federal

L00 CENTRO NACIONAL DE EQUIDAD DE GÉNERO Y SALUD REPRODUCTIVA

No.	PROGRAMA	ÍNDICE	FUENTE DE FINANCIAMIENTO	CONCEPTO	CANTIDAD (VOLUMEN)
4	Planificación Familiar y Anticoncepción	2.6.1.2	Anexo IV - Apoyo Federal	Levonorgestrel. Polvo El dispositivo con polvo contiene: Levonorgestrel (micronizado) 52 mg Envase con un dispositivo.	212
4	Planificación Familiar y Anticoncepción	2.6.1.3	Anexo IV - Apoyo Federal	Etonogestrel. Implante El Implante contiene: Etonogestrel 68.0 mg Envase con un Implante y aplicador.	2,049
4	Planificación Familiar y Anticoncepción	2.6.1.3	Anexo IV - Apoyo Federal	Levonorgestrel. Implante cada implante contiene: Levonorgestrel 75.0 mg envase con 2 implantes.	800
4	Planificación Familiar y Anticoncepción	2.7.1.1	Anexo IV - Apoyo Federal	Desogestrel y etinilestradiol. Tableta. Cada tableta contiene: Desogestrel 0.15 mg, Etinilestradiol 0.03 mg. Envase con 28 Tabletas. (21 con hormonales y 7 sin hormonales).	700
4	Planificación Familiar y Anticoncepción	2.7.1.2	Anexo IV - Apoyo Federal	Medroxiprogesterona y cipionato de estradiol. Suspensión Inyectable Cada ampolla o jeringa contiene: Acetato de Medroxiprogesterona 25 mg Cipionato de estradiol 5 mg Envase con una ampolla o jeringa prellenada de 0.5 ml.	11,200
4	Planificación Familiar y Anticoncepción	2.7.1.2	Anexo IV - Apoyo Federal	Noretisterona y estradiol. Solución Inyectable Cada ampolla o jeringa contiene: Enantato de noretisterona 50 mg Valerato de estradiol 5 mg Envase con una ampolla o jeringa con un ml.	144
4	Planificación Familiar y Anticoncepción	2.7.1.2	Anexo IV - Apoyo Federal	Noretisterona. Solución inyectable oleosa. Cada ampolla contiene: Enantato de noretisterona 200 mg Envase con una ampolla de 1 ml.	6,200
4	Planificación Familiar y Anticoncepción	2.7.1.3	Anexo IV - Apoyo Federal	Norelgestromina-etinilestradiol. Parche. Cada parche contiene: Norelgestromina 6.00 mg Etinilestradiol 0.60 mg Envase con 3 Parches..	1,548
4	Planificación Familiar y Anticoncepción	2.7.1.4	Anexo IV - Apoyo Federal	Levonorgestrel. Comprimido o Tableta Cada Comprimido o Tableta contiene: Levonorgestrel 0.750 mg Envase con 2 Comprimidos o Tabletas.	700
4	Planificación Familiar y Anticoncepción	2.7.1.7	Anexo IV - Apoyo Federal	Condón masculino. De hule látex. Envase con 100 piezas.	4,800
4	Planificación Familiar y Anticoncepción	2.7.1.8	Anexo IV - Apoyo Federal	Condón femenino. De poliuretano o látex lubricado con dos anillos flexibles en los extremos. Envase con 1, 2 ó 3 piezas en empaque individual.	500
TOTAL (PESOS)					4,424,699.75

O00 CENTRO NACIONAL DE PROGRAMAS PREVENTIVOS Y CONTROL DE ENFERMEDADES

No.	PROGRAMA	ÍNDICE	FUENTE DE FINANCIAMIENTO	CONCEPTO	CANTIDAD (VOLUMEN)
10	Prevención y Control de la Diabetes	1.1.1.1	Anexo IV - Apoyo Federal	Tiras Reactivas Tira Reactiva. Para determinación de glucosa en sangre capilar con límite de medición en glucómetro hasta 500 o 600 mg/dl. Con membrana hidrofílica impregnada con activante químico: glucosa oxidasa, con reductor e indicador o glucosa	148,000

ÍNDICE: Representado por: Número de Estrategia. Número de Línea de Acción, Número de Actividad General y Número de Acción Específica

					deshidrogenasa. Para la determinación de glucosa. Envase con 25, 50 o 100 tiras. TATC.			
10	Prevención y Control de la Diabetes	3.1.1.1	Anexo IV - Apoyo Federal		Prueba en tira reactiva, cartucho o cubeta de reacción descartable, para la determinación cuantitativa de hemoglobina glucosilada fracción A1c en sangre capilar venosa. Caja con 10 0 20 pruebas.	16,700		
10	Prevención y Control de la Diabetes	3.1.4.1	Anexo IV - Apoyo Federal		Tiras Reactivas Tira reactiva para la determinación semicuantitativa de microalbúmina en orina, en un rango de 10 a 100 mg/L, en un tiempo aproximado de un minuto. Tubo con 25, 30 o 50 tiras reactivas. RTC y/o TA.	11,000		
14	Prevención y Control de la Tuberculosis	1.5.2.1	Anexo IV - Apoyo Federal		Isoniazida y rifampicina. Tableta ReCubierta Cada Tableta ReCubierta contiene: Isoniazida 400 mg Rifampicina 300 mg Envase con 90 Tabletas ReCubiertas.	59		
14	Prevención y Control de la Tuberculosis	1.5.2.1	Anexo IV - Apoyo Federal		Isoniazida, rifampicina, pirazinamida, etambutol. Tableta Cada Tableta contiene: Isoniazida 75 mg Rifampicina 150 mg Pirazinamida 400 mg Clorhidrato de etambutol 300 mg Envase con 240 Tabletas.	59		
TOTAL (PESOS)							5,349,967.50	

R00 CENTRO NACIONAL PARA LA SALUD DE LA INFANCIA Y LA ADOLESCENCIA

No.	PROGRAMA	ÍNDICE	FUENTE DE FINANCIAMIENTO	CONCEPTO	CANTIDAD (VOLUMEN)
1	Vacunación Universal	1.1.1.5	Anexo IV - Apoyo Federal	Vacuna contra rotavirus. Suspensión Oral. Cada dosis de 1.5 ml contiene: Rotavirus vivo atenuado humano cepa RIX4414. No menos de 106 DICC50. Envase con 10 Jeringas prellenadas con 1.5 ml. Descripción complementaria: Precio por Envase con 10 Jeringas prellenadas con 1.5 ml.	313
1	Vacunación Universal	1.1.1.6	Anexo IV - Apoyo Federal	Vacuna conjugada neumocócica 13-valente. Suspensión Inyectable Cada dosis de 0.5 ml contiene: Sacáridos de Streptococcus pneumoniae de los serotipos. 1 2.2 ?g. 3 2.2 ?g. 4 2.2 ?g. 5 2.2 ?g. 6A 2.2 ?g. 6B 4.4 ?g. 7F 2.2 ?g. 9V 2.2 ?g. 14 2.2 ?g. 18C 2.2 ?g. 19A 2.2 ?g. 19F 2.2 ?g. 23F 2.2 ?g. Proteína diftérica. CRM197 32 ?g. Envase con 10 jeringas prellenadas cada una con 0.5 ml (1 dosis) y agujas. Descripción complementaria: Precio por Envase con 10 jeringas prellenadas cada una con 0.5 ml (1 dosis) y agujas.	2,495
1	Vacunación Universal	1.1.1.7	Anexo IV - Apoyo Federal	Vacuna antineumocócica. Solución Inyectable Cada dosis de 0.5 ml contiene: Polisidos purificados del Streptococcus pneumoniae serotipos 1, 2, 3, 4, 5, 6B, 7F, 8, 9N, 9V, 10A, 11A, 12F, 14, 15B, 17F, 18C, 19A, 19F, 20, 22F, 23F y 33F, cada uno con 25µg. Envase con frasco ampula de 0.5 ml. Descripción complementaria: El precio es por Envase con frasco ampula de 0.5 ml.	1,950
1	Vacunación Universal	1.1.1.8	Anexo IV - Apoyo Federal	Vacuna doble viral (sr) contra sarampión y rubéola. Suspensión Inyectable Cada dosis de 0.5 ml de vacuna reconstituida contiene: Virus Atenuados del sarampión cepa Edmonston- Zagreb (cultivados en células diploides humanas) o cepa Enders o cepa	800

ÍNDICE: Representado por: Número de Estrategia. Número de Línea de Acción, Número de Actividad General y Número de Acción Específica

				Schwarz (cultivados en fibroblastos de embrión de pollo) 3.0 log10 a 4.5 log10 DICC50 o 1000 a 32000 DICC50 o 103 a 3.2 x 10 ⁴ DICC50 Virus Atenuados de la rubéola cepa Wistar RA 27/3 (cultivados en células diploides humanas MRC-5 o WI-38) > 3.0 log10 DICC50 o >= 1000 DICC50 o >= 103 DICC50 Envase con liofilizado para 10 dosis y diluyente. Descripción complementaria: El precio es por envase con liofilizado para 10 dosis y diluyente.	
1	Vacunación Universal	1.1.1.9	Anexo IV - Apoyo Federal	Toxoides tetánico y diftérico(td). Suspensión Inyectable Por formulación de proceso Cada dosis de 0.5 ml contiene: Toxoides diftérico no más de 5 Lf. Toxoides tetánico no más de 25 Lf. O Por potencia de producto terminado. Cada dosis de 0.5 ml contiene: Toxoides: Toxoides diftérico. Método de Reto: No menos de 2 UI. Método de seroneutralización: Mínimo 0.5 UI de antitoxina/ml de suero. Toxoides: Toxoides tetánico. Método de Reto: No menos de 20 UI. Método de seroneutralización: Mínimo 2 UI de antitoxina/ml de suero. Envase con frasco ampula con 5 ml (10 dosis). Descripción complementaria: El precio es por envase con frasco ampula con 5 ml (10 dosis).	226
1	Vacunación Universal	1.1.1.10	Anexo IV - Apoyo Federal	Vacuna de refuerzo contra difteria, tetanos y tosferina acelular (tdpa). Suspensión Inyectable Cada dosis de 0.5 ml contiene: Toxoides diftérico no menos de 2 UI (2 ó 2.5 Lf) Toxoides tetánico no menos de 20 UI (5 Lf) Toxoides pertussis 2.5 ó 8 ?g Hemaglutinina Filamentosa (FHA) 5 ó 8 ?g Pertactina (Proteína de Membrana exterior de 69 Kda-PRN) 2.5 ó 3 ?g Con o sin Fibras tipos 2 y 3 5 ?g Envase con 1 frasco ampula con una dosis de 0.5 ml. Descripción complementaria: Precio por envase con 1 frasco ampula con una dosis.	4,790
1	Vacunación Universal	1.1.1.10	Anexo IV - Apoyo Federal	Vacuna de refuerzo contra difteria, tetanos y tosferina acelular (tdpa). Suspensión Inyectable Cada dosis de 0.5 ml contiene: Toxoides diftérico no menos de 2 UI (2 ó 2.5 Lf) Toxoides tetánico no menos de 20 UI (5 Lf) Toxoides pertussis 2.5 u 8 ?g Hemaglutinina Filamentosa (FHA) 5 u 8 ?g Pertactina (Proteína de Membrana exterior de 69 Kda-PRN) 2.5 ó 3 ?g Con o sin Fibras tipos 2 y 3 5 ?g Envase con 1 jeringa prellenada con una dosis de 0.5 ml. Descripción complementaria: Precio por Envase con 1 jeringa prellenada con una dosis de 0.5 ml.	2,400
1	Vacunación Universal	1.1.1.13	Anexo IV - Apoyo Federal	Vacuna contra el Virus del papiloma humano. Suspensión Inyectable Cada dosis de 0.5 ml contiene: Proteína L1 Tipo 16 20 ?g. Proteína L1 Tipo 18 20 ?g. Envase con 1 frasco ampula con 0.5 ml o jeringa prellenada con 0.5 ml. Descripción complementaria: Precio por Envase con 1 frasco ampula con 0.5 ml o jeringa prellenada con 0.5 ml.	1,500
1	Vacunación Universal	1.1.1.21	Anexo IV - Apoyo Federal	Vacuna antipoliomielítica bivalente oral. Suspensión de Virus Atenuados Cada dosis de 0.1 ml (dos gotas) contiene al menos los poliovirus atenuados: Tipo 1 no menos de 1 000 000 DICC 50. Tipo 3 no menos de 600 000 DICC 50. Envase gotero de plástico depreciable con 2 ml (20 dosis).	1,538

INDICE: Representado por: Número de Estrategia. Número de Línea de Acción, Número de Actividad General y Número de Acción Específica

			Descripción complementaria: Precio por Envase gotero de plástico deprimible con 2 ml (20 dosis).	
1	Vacunación Universal	1.5.1.1	Anexo IV - Apoyo Federal	19,340
			TOTAL (PESOS)	9,498,368.90
			GRAN TOTAL (PESOS)	19,273,036.15

NOTA: Para el programa de Planificación Familiar y Anticoncepción a cargo del Centro Nacional de Equidad de Género y Salud Reproductiva; los programas de Prevención y Control de la Diabetes; Prevención y Control de la Obesidad y Riesgo Cardiovascular y la Prevención y Control de la Tuberculosis a cargo del Centro Nacional de Programas Preventivos y Control de Enfermedades; y para el programa de Vacunación Universal a cargo del Centro Nacional para la Salud de la Infancia y la Adolescencia, tendrán como fuente de financiamiento adicional recursos del Anexo IV - Apoyo Federal de la Comisión Nacional de Protección Social en Salud.

El precio de los insumos enviados en especie por **"LOS PROGRAMAS"** en materia de Salud Pública, que se indican en el presente Anexo, incluyen en su caso, el costo de la distribución por región, determinada en el Contrato de distribución de insumos, correspondiente a la compra consolidada realizada por la Secretaría de Salud.

APÉNDICE

CONVENIO ESPECIFICO EN MATERIA DE MINISTRACIÓN DE SUBSIDIOS PARA EL FORTALECIMIENTO DE ACCIONES DE SALUD PÚBLICA EN LAS ENTIDADES FEDERATIVAS QUE CELEBRAN, EL EJECUTIVO FEDERAL, POR CONDUCTO DE “LA SECRETARÍA”, Y EL ESTADO LIBRE Y SOBERANO DE COLIMA POR CONDUCTO DE LA ENTIDAD”.

La información de la distribución de los recursos presupuestarios del ramo 33, Aportación Estatal, y Otra, así como los de la Comisión Nacional de Protección Social en Salud, CNPSS, ANEXO IV y Fondo de Protección contra Gastos Catastróficos, FPGC, no forman parte de los recursos federales ministrados por “LA SECRETARÍA” a “LA ENTIDAD” con motivo del presente convenio, se colocan sólo para efectos de la evaluación de la eficiencia y eficacia de “LOS PROGRAMAS”.

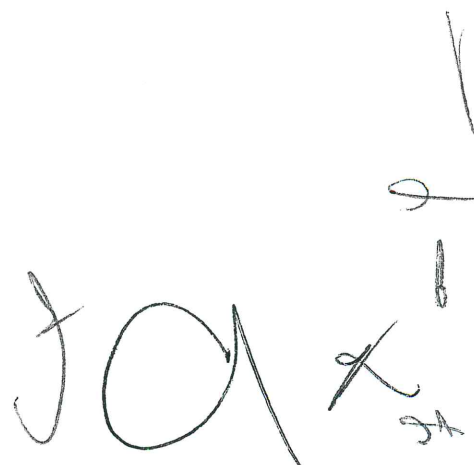
Resumen de recursos por fuente de financiamiento

(Monto pesos)

No.	UNIDAD RESPONSABLE / PROGRAMA DE ACCIÓN	SPPS RAMO 12		SUBTOTAL	RAMO 33	APORTACIÓN ESTATAL	OPORTUNIDADES	OTRA	SUBTOTAL	CNPSS			TOTAL
		RECURSOS FINANCIEROS CASSCO CAUSES	INSUMOS							RECURSOS FINANCIEROS FASSA - P FASSA - C RECTORIA	RECURSOS FINANCIEROS	SMS XXI APOYO FEDERAL(PRESUPUESTO E INSUMOS)	
310 DIRECCIÓN GENERAL DE PROMOCIÓN DE LA SALUD													
1	Promoción de la Salud y Determinantes Sociales	0.00	0.00	0.00	191,456.66	0.00	0.00	0.00	191,456.66	270,000.00	0.00	0.00	461,456.66
2	Entornos y Comunidades Saludables	894,721.60	0.00	894,721.60	290,932.00	0.00	0.00	0.00	290,932.00	0.00	0.00	0.00	1,185,653.60
3	Alimentación y Actividad Física	3,000,000.00	0.00	3,000,000.00	133,568.82	0.00	0.00	0.00	133,568.82	0.00	0.00	0.00	3,133,568.82
	Total:	3,894,721.60	0.00	3,894,721.60	615,957.48	0.00	0.00	0.00	615,957.48	270,000.00	0.00	0.00	4,780,679.08
313 SECRETARIADO TÉCNICO DEL CONSEJO NACIONAL DE SALUD MENTAL													
1	Salud Mental	0.00	0.00	0.00	0.00	0.00	0.00	0.00	0.00	0.00	0.00	0.00	0.00
	Total:	0.00	0.00	0.00	0.00	0.00	0.00	0.00	0.00	0.00	0.00	0.00	0.00
315 SECRETARIADO TÉCNICO DEL CONSEJO NACIONAL PARA LA PREVENCIÓN DE ACCIDENTES													
1	Seguridad Vial	669,000.00	0.00	669,000.00	7,533.55	0.00	0.00	0.00	7,533.55	0.00	0.00	0.00	676,533.55
2	Prevención de Accidentes en Grupos Vulnerables	250,000.00	0.00	250,000.00	71,880.13	0.00	0.00	0.00	71,880.13	0.00	0.00	0.00	321,880.13
	Total:	919,000.00	0.00	919,000.00	79,413.68	0.00	0.00	0.00	79,413.68	0.00	0.00	0.00	998,413.68
316 DIRECCIÓN GENERAL DE EPIDEMIOLOGÍA													
1	Sistema Nacional de Vigilancia Epidemiológica	1,170,062.00	0.00	1,170,062.00	196,180.35	0.00	0.00	0.00	196,180.35	0.00	0.00	0.00	1,366,242.35

No.	UNIDAD RESPONSABLE / PROGRAMA DE ACCIÓN	SPFS RAMO 12		SUBTOTAL	RAMO 33	APORTACIÓN ESTATAL	OPORTUNIDADES	OTRA	SUBTOTAL	CNPSS			TOTAL
		RECURSOS FINANCIEROS CASSCO CAUSES	INSUMOS							ANEXO IV PRORESPPO, APOYO FEDERAL INSUMOS Y CONSEJ	SMS XXI APOYO FEDERAL(PRESUPUESTO E INSUMOS)	FFGC APOYO FEDERAL INSUMOS Y APOYO FEDERAL PRUEBAS DE LABORATORIO	
2	SINAVE (Componente de Vigilancia por Laboratorio)	1,105,200.40	61,672.00	1,166,872.40	0.00	0.00	0.00	0.00	0.00	0.00	0.00	0.00	1,166,872.40
	Total:	2,275,262.40	61,672.00	2,336,934.40	196,180.35	0.00	0.00	0.00	196,180.35	0.00	0.00	0.00	2,533,114.75
K00 CENTRO NACIONAL PARA LA PREVENCIÓN Y EL CONTROL DEL VIH/SIDA													
1	Respuesta al VIH/SIDA e ITS	172,880.00	850,370.93	1,023,250.93	106,543.03	0.00	0.00	0.00	106,543.03	0.00	0.00	14,745,523.33	16,860,917.29
	Total:	172,880.00	850,370.93	1,023,250.93	106,543.03	0.00	0.00	0.00	106,543.03	0.00	0.00	14,745,523.33	16,860,917.29
L00 CENTRO NACIONAL DE EQUIDAD DE GÉNERO Y SALUD REPRODUCTIVA													
1	Prevención y Control del Cáncer de la Mujer	6,222,600.50	1,153,987.28	7,376,587.78	149,149.34	0.00	0.00	0.00	149,149.34	0.00	0.00	0.00	8,361,914.94
2	Salud Materna y Perinatal	8,556,338.06	45,900.00	8,602,238.06	126,266.80	0.00	0.00	0.00	126,266.80	0.00	549,776.60	0.00	10,768,737.46
3	Salud Sexual y Reproductiva para Adolescentes	1,108,704.86	0.00	1,108,704.86	365,260.00	0.00	0.00	0.00	365,260.00	0.00	0.00	0.00	1,473,964.86
4	Planificación Familiar y Anticoncepción	1,274,772.00	0.00	1,274,772.00	155,513.03	0.00	0.00	0.00	155,513.03	0.00	0.00	0.00	7,592,050.78
5	Atención de la Violencia Familiar y de Género	8,110,623.00	41,303.80	8,151,926.80	77,637.00	0.00	0.00	0.00	77,637.00	0.00	0.00	0.00	8,229,563.80
6	Igualdad de Género en Salud	542,704.00	0.00	542,704.00	0.00	0.00	0.00	0.00	0.00	0.00	0.00	0.00	542,704.00
	Total:	25,815,742.42	1,241,191.08	27,056,933.50	873,826.17	0.00	0.00	0.00	873,826.17	0.00	549,776.60	0.00	36,968,935.54
O00 CENTRO NACIONAL DE PROGRAMAS PREVENTIVOS Y CONTROL DE ENFERMEDADES													
1	Prevención y Control de la Rabia Humana	14,692.00	0.00	14,692.00	2,480,739.12	0.00	0.00	0.00	2,480,739.12	0.00	0.00	0.00	2,498,431.12
2	Prevención y Control de la Brucelosis	0.00	0.00	0.00	0.00	0.00	0.00	0.00	0.00	0.00	0.00	0.00	57,884.00
3	Prevención y Control de la Rickettsiosis	0.00	0.00	0.00	0.00	0.00	0.00	0.00	0.00	0.00	0.00	0.00	1,600.00
4	Prevención y Control de Dengue y Otros Vectores	4,287,724.00	11,516,171.22	15,803,895.22	7,364,001.77	0.00	0.00	0.00	7,364,001.77	0.00	0.00	0.00	23,671,992.99
5	Prevención y Control del Paludismo	161,612.00	0.00	161,612.00	233,905.02	0.00	0.00	0.00	233,905.02	0.00	0.00	0.00	440,113.02
6	Eliminación de la Oncocercosis	0.00	0.00	0.00	0.00	0.00	0.00	0.00	0.00	0.00	0.00	0.00	0.00
7	Prevención y Control de la Enfermedad de Chagas	0.00	0.00	0.00	0.00	0.00	0.00	0.00	0.00	0.00	0.00	0.00	0.00
8	Prevención y Control de las Leishmaniasis	0.00	0.00	0.00	0.00	0.00	0.00	0.00	0.00	0.00	0.00	0.00	0.00

Acciones de Salud Pública en las Entidades Federativas, SIAFFASPE: Módulo de Reportes-Presupuestación-Ramo 12 (Formato Reporte de ramo 12 por entidad federativa, programa, fuente de financiamiento e insumo, bien o servicio); **Módulo de Reportes-Presupuestación-Ramo 33** (Formato Reporte de ramo 33 por entidad federativa, programa, fuente de financiamiento e insumo, bien o servicio); y **Módulo de Reportes-Presupuestación-Anexo IV-PRORESPPO**, (Formato 20% del Anexo IV-PRORESPPO. Reporte de montos por insumo, bien o servicio).-----



Handwritten signature and initials in the bottom right corner of the page.

No.	UNIDAD RESPONSABLE / PROGRAMA DE ACCIÓN	SPPS RAMO 12		SUBTOTAL	RAMO 33	APORTACIÓN ESTATAL	OPORTUNIDADES	OTRA	SUBTOTAL	CNPSS			TOTAL
		RECURSOS FINANCIEROS CASSCO CAUSES	INSUMOS							ANEXO IV PRORESPPO, APOYO FEDERAL INSUMOS Y CONSEJ	SMS XXI APOYO FEDERAL(PRESUPUESTO FEDERAL E INSUMOS)	FFGC APOYO FEDERAL INSUMOS Y APOYO FEDERAL PRUEBAS DE LABORATORIO	
9	Prevención y Control de la Intoxicación por Picadura de Alacrán	109,720.00	0.00	109,720.00	1,363,245.35	0.00	0.00	0.00	1,363,245.35	1,606,333.35	0.00	0.00	3,079,298.70
10	Prevención y Control de la Diabetes	1,370,714.17	0.00	1,370,714.17	520,376.90	0.00	0.00	0.00	520,376.90	5,984,159.00	0.00	0.00	7,875,250.07
11	Prevención y Control de la Obesidad y Riesgo Cardiovascular	3,667,472.00	0.00	3,667,472.00	131,958.07	0.00	0.00	0.00	131,958.07	476,000.00	0.00	0.00	4,275,430.07
12	Atención del Envejecimiento	355,717.58	0.00	355,717.58	55,620.55	0.00	0.00	0.00	55,620.55	70,500.00	0.00	0.00	481,838.13
13	Detección y Control de los Problemas de Salud Bucal	88,152.00	0.00	88,152.00	87,128.37	0.00	0.00	0.00	87,128.37	1,301,804.30	0.00	0.00	1,477,084.67
14	Prevención y Control de la Tuberculosis	0.00	66,276.55	66,276.55	132,983.40	0.00	0.00	0.00	132,983.40	231,202.10	0.00	0.00	430,462.05
15	Eliminación de la Lepra	0.00	0.00	0.00	34,990.00	0.00	0.00	0.00	34,990.00	0.00	0.00	0.00	34,990.00
16	Atención de Urgencias Epidemiológicas y Desastres	595,045.01	0.00	595,045.01	149,845.74	0.00	0.00	0.00	149,845.74	0.00	0.00	0.00	744,890.75
17	Prevención de Enfermedades Diarriéticas Agudas y Cólera	134,805.66	0.00	134,805.66	506,242.10	0.00	0.00	0.00	506,242.10	138,545.50	0.00	0.00	779,593.26
18	Prevención y Control de las Enfermedades Respiratorias e Influenza	18,400.00	0.00	18,400.00	368,780.90	0.00	0.00	0.00	368,780.90	97,878.30	0.00	0.00	485,059.20
Total:		10,804,054.42	11,582,447.77	22,386,502.19	13,429,817.29	0.00	0.00	0.00	13,429,817.29	10,517,598.55	0.00	0.00	46,333,918.03
ROO CENTRO NACIONAL PARA LA SALUD DE LA INFANCIA Y LA ADOLESCENCIA													
1	Vacunación Universal	2,086,055.00	12,301,513.50	14,387,568.50	2,357,011.20	0.00	0.00	0.00	2,357,011.20	10,732,868.90	0.00	0.00	27,477,448.60
2	Salud para la Infancia y la Adolescencia	743,720.00	0.00	743,720.00	321,304.00	0.00	0.00	0.00	321,304.00	600,000.00	0.00	0.00	1,665,024.00
3	Cáncer en la Infancia y la Adolescencia	644,775.00	0.00	644,775.00	0.00	0.00	0.00	0.00	0.00	0.00	0.00	0.00	644,775.00
Total:		3,474,550.00	12,301,513.50	15,776,063.50	2,678,315.20	0.00	0.00	0.00	2,678,315.20	11,332,868.90	0.00	0.00	29,787,247.60
Gran Total:		47,356,210.84	26,037,195.28	73,393,406.12	17,982,053.20	0.00	0.00	0.00	17,982,053.20	31,592,467.02	0.00	0.00	147,445,523.33

NOTA: La descripción detallada de los insumos/servicios a adquirir o contratar con los recursos que se indican en el presente Apéndice, se encuentran identificados en los siguientes módulos del **Sistema de Información para la Administración del Fondo para el Fortalecimiento de**

SEGUNDA.- “LAS PARTES” acuerdan que salvo por lo expresamente estipulado en el presente instrumento jurídico, todas las demás obligaciones del **“CONVENIO PRINCIPAL”** deberán permanecer sin cambio alguno, por lo que reconocen y ratifican la plena vigencia del **“CONVENIO PRINCIPAL”**.

TERCERA.- “LAS PARTES” convienen en que la ejecución del presente instrumento no constituye una novación de cualquier obligación establecida en el **“CONVENIO PRINCIPAL”**.

CUARTA. “LAS PARTES” convienen en que para la interpretación y cumplimiento del presente Convenio, será aplicable el derecho federal vigente y se someten irrevocablemente a la jurisdicción de los tribunales federales competentes en la Ciudad de México, renunciando a cualquier otra jurisdicción que, en razón de su domicilio presente o futuro o por cualquier otra razón, les pudiera corresponder.

QUINTA. El presente **Convenio Modificatorio** empezará surtir efectos a partir de la fecha de su firma, y se mantendrá en vigor hasta el **31 de diciembre de 2019**.

Estando enteradas las partes del contenido y de su alcance legal, lo firman al margen y al calce por cuadruplicado a los veintisiete días del mes de noviembre del año dos mil diecinueve.

[Handwritten signature]
71

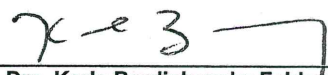
POR "LA SECRETARÍA"



Dr. Hugo López Gatell Ramírez
Subsecretario de Prevención y Promoción de la Salud



Dr. Ricardo Cortés Alcalá
Director General de Promoción de la Salud



Dra. Karla Berdichevsky Feldman
Directora General del Centro Nacional de Equidad de Género y Salud Reproductiva



Dr. José Luis Alomía Zagarra
Director General de Epidemiología




Dr. Ruy López Ridaura
Director General del Centro Nacional de Programas Preventivos y Control de Enfermedades




Dra. Lorena Rodríguez Borez Ramírez
Secretaria Técnica del Consejo Nacional De Salud Mental



Dra. Alethse De La Torre Rosas
Directora General del Centro Nacional para la Prevención y el Control del VIH/SIDA

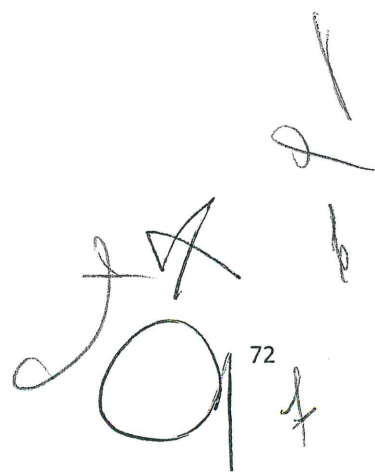


Dr. Arturo García Cruz
Secretario Técnico del Consejo Nacional para la Prevención de Accidentes



M.C.S.S. Miriam Esther Veras Godoy
Directora General del Centro Nacional para la Salud de la Infancia y la Adolescencia

HOJA UNO DE FIRMAS DEL TERCER CONVENIO MODIFICATORIO AL CONVENIO ESPECIFICO EN MATERIA DE MINISTRACIÓN DE SUBSIDIOS PARA EL FORTALECIMIENTO DE ACCIONES DE SALUD PÚBLICA EN LAS ENTIDADES FEDERATIVAS, QUE CELEBRAN, EL EJECUTIVO FEDERAL POR CONDUCTO DE LA SECRETARIA DE SALUD "LA SECRETARÍA", Y EL ESTADO LIBRE Y SOBERANO DE COLIMA POR CONDUCTO DE "LA ENTIDAD", EL 27 DE NOVIEMBRE DE 2019.



POR "LA ENTIDAD"



Licda. Leticia Guadalupe Delgado Carrillo
Secretaria de Salud y Bienestar Social y Presidenta Ejecutiva de los
Servicios de Salud del Estado de Colima



C.P. Carlos Arturo Noriega Garcia
Secretario de Planeación y Finanzas del Gobierno del Estado

HOJA DOS DE FIRMAS DEL TERCER CONVENIO MODIFICATORIO AL CONVENIO ESPECIFICO EN MATERIA DE MINISTRACIÓN DE SUBSIDIOS PARA EL FORTALECIMIENTO DE ACCIONES DE SALUD PÚBLICA EN LAS ENTIDADES FEDERATIVAS, QUE CELEBRAN, EL EJECUTIVO FEDERAL POR CONDUCTO DE LA SECRETARIA DE SALUD "LA SECRETARÍA", Y EL ESTADO LIBRE Y SOBERANO DE COLIMA POR CONDUCTO DE "LA ENTIDAD", EL 27 DE NOVIEMBRE DE 2019.

