



**SALUD**  
SECRETARÍA DE SALUD

**INFORME ACUMULADO SOBRE AVANCES DE INDICADORES ESTATALES**

**SUSTENTO NORMATIVO: CONVENIO ESPECIFICO, AFASPE, EJERCICIO 2019**

**Fecha de generación:** 26 de julio de 2019

**Trimestre:** Segundo trimestre

**Entidad Federativa:** Colima

**Unidad:** Centro Nacional de Programas Preventivos y Control de Enfermedades (CENAPRECE)

Entidad federativa: Colima

Programa: Rabia

| Índice  | Actividad General   | Indicador   | Frecuencia de medición | Medición de avance | Meta   | Meta programada | Presupuesto    | Meta realizada | Porcentaje avance | Estatus |
|---------|---|---|------------------------|--------------------|--|-----------------|----------------|----------------|-------------------|---------|
| 1 1.1.1 | Colaborar con las entidades federativas en la planeación, ejecución y revisión de resultados de dosis de vacuna antirrábica aplicadas en perros y gatos | Mide la cobertura de dosis de vacuna antirrábica aplicada en perros y gatos en relación a su universo anual programado  | Trimestral             | Acumulable         | Porcentaje de perros y gatos vacunados contra la rabia   | 95.00           | \$1,821,209.92 | 91.00          | 95.00 %           | A       |
| 2 2.2.1 | Promover en las entidades federativas, la profilaxis antirrábica humana como lo indica la normatividad vigente  | Mide la cobertura de profilaxis antirrábica humana, iniciada a personas agredidas o contacto  | Trimestral             | Al corte           | Porcentaje de personas agredidas o contacto, que reciben profilaxis antirrábica humana                                       | 11.00           | \$195,800.00   | 11.00          | 100.00 %          | A       |
| 3 3.1.1 | Promover con las entidades federativas la coordinación local para la esterilización quirúrgica de perros y gatos  | Mide la cobertura de esterilizaciones quirúrgicas en el total de perros y gatos con respecto al universo de estos animales a vacunarse durante el año                                       | Trimestral             | Acumulable         | Esterilización de por lo menos el 4% de los perros y gatos a vacunarse en el año   | 4.00            | \$510,687.20   | 1.00           | 25.00 %           | A       |
| 4 4.1.1 | Enviar al laboratorio muestras de cerebros de perros con signología nerviosa y otros animales agresores   | Porcentaje de muestras de cerebros de perros con signología nerviosa y otros animales agresores que se envían al laboratorio en relación al número de personas agredidas en la vía pública. | Trimestral             | Al corte           | Porcentaje de muestras de cerebros de perros con signología nerviosa y otros animales agresores que se envían al laboratorio | 32.00           | \$30,000.00    | 32.00          | 100.00 %          | A       |

**Comentarios:** Sin comentarios

AUTORIZA

\_\_\_\_\_  
LICDA LETICIA GUADALUPE DELGADO  
CARRILLO  
ENCARGADA DEL DESPACHO DE LA  
SECRETARÍA DE SALUD Y BIENESTAR SOCIAL  
Y DEL DESPACHO DE LA PRESIDENCIA  
EJECUTIVA DE LOS SERVICIOS DE SALUD DEL  
ESTADO DE COLIMA

ELABORÓ

\_\_\_\_\_  
DRA. YADIRA AZUCENA MARTÍNEZ GUTIÉRREZ  
DIRECTORA DE SERVICIOS DE SALUD



**SALUD**  
SECRETARÍA DE SALUD

**INFORME ACUMULADO SOBRE AVANCES DE INDICADORES ESTATALES**

SUSTENTO NORMATIVO: CONVENIO ESPECIFICO, AFASPE, EJERCICIO 2019

Fecha de generación: 26 de julio de 2019

Trimestre: Segundo trimestre

Entidad Federativa: Colima

Unidad: Centro Nacional de Programas Preventivos y Control de Enfermedades (CENAPRECE)

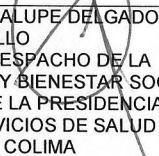
Entidad federativa: Colima

Programa: Brucelosis

| Índice  | Actividad General  | Indicador  | Frecuencia de medición | Medición de avance | Meta   | Meta programada | Presupuesto | Meta realizada | Porcentaje avance | Estatus |
|---------|--|--|------------------------|--------------------|--|-----------------|-------------|----------------|-------------------|---------|
| 1 3.2.1 | Dar seguimiento a detección y tratamiento de pacientes con brucelosis probable (positivos a la prueba de rosa de bengala). | Mide la cobertura de enfermos con definición operacional de probable a brucelosis que reciben tratamiento con antibiótico. | Trimestral             | Al corte           | Porcentaje de pacientes probables de brucelosis con sintomatología sugestiva a la enfermedad y/o asociación epidemiológica que reciben tratamiento | 100.00          | \$37,898.06 | 100.00         | 100.00 %          | A       |

Comentarios: Sin comentarios

AUTORIZA

  
 LICDA LETICIA GUADALUPE DELGADO CARRILLO  
 ENCARGADA DEL DESPACHO DE LA SECRETARÍA DE SALUD Y BIENESTAR SOCIAL Y DEL DESPACHO DE LA PRESIDENCIA EJECUTIVA DE LOS SERVICIOS DE SALUD DEL ESTADO DE COLIMA

ELABORÓ

  
 DRA. YADIRA AZUCENA MARTÍNEZ GUTIÉRREZ  
 DIRECTORA DE SERVICIOS DE SALUD



**SALUD**  
SECRETARÍA DE SALUD

**INFORME ACUMULADO SOBRE AVANCES DE INDICADORES ESTATALES**

SUSTENTO NORMATIVO: CONVENIO ESPECIFICO, AFASPE, EJERCICIO 2019

Fecha de generación: 26 de julio de 2019

Trimestre: Segundo trimestre

Entidad Federativa: Colima

Unidad: Centro Nacional de Programas Preventivos y Control de Enfermedades (CENAPRECE)

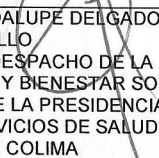
Entidad federativa: Colima

Programa: Rickettsiosis



| Índice  | Actividad General   | Indicador  | Frecuencia de medición | Medición de avance | Meta   | Meta programada | Presupuesto | Meta realizada | Porcentaje avance | Estatus |
|---------|---|--|------------------------|--------------------|--|-----------------|-------------|----------------|-------------------|---------|
| 1 1.2.1 | Dar seguimiento a pacientes probables de Fiebre Manchada de las Montañas Rocosas (FMMR) y Otras Rickettsiosis | Mide la proporción de cobertura de tratamientos otorgados a los enfermos probables de Fiebre Manchada de las Montañas Rocosas (FMMR) y Otras Rickettsiosis | Trimestral             | Al corte           | Porcentaje de tratamientos administrados a pacientes con probable Fiebre Manchada de las Montañas Rocosas (FMMR) y Otras Rickettsiosis | 100.00          | \$2,100.00  | 100.00         | 100.00 %          | A       |

Comentarios: Sin comentarios

AUTORIZA

  
 LICDA LETICIA GUADALUPE DELGADO  
 CARRILLO  
 ENCARGADA DEL DESPACHO DE LA  
 SECRETARÍA DE SALUD Y BIENESTAR SOCIAL  
 Y DEL DESPACHO DE LA PRESIDENCIA  
 EJECUTIVA DE LOS SERVICIOS DE SALUD DEL  
 ESTADO DE COLIMA

ELABORÓ

  
 DRA. YADIRA AZUCENA MARTÍNEZ GUTIÉRREZ  
 DIRECTORA DE SERVICIOS DE SALUD  




**SALUD**  
SECRETARÍA DE SALUD

INFORME ACUMULADO SOBRE AVANCES DE INDICADORES ESTATALES

SUSTENTO NORMATIVO: CONVENIO ESPECIFICO, AFASPE, EJERCICIO 2019

Fecha de generación: 26 de julio de 2019

Trimestre: Segundo trimestre

Entidad Federativa: Colima

Unidad: Centro Nacional de Programas Preventivos y Control de Enfermedades (CENAPRECE)

Entidad federativa: Colima

Programa: Dengue

| Índice | Actividad General | Indicador  | Frecuencia de medición | Medición de avance | Meta   | Meta programada | Presupuesto     | Meta realizada | Porcentaje avance | Estatus |
|--------|-------------------|--|------------------------|--------------------|--|-----------------|-----------------|----------------|-------------------|---------|
| 1      | 1.1.1             | Comités Estatales de Prevención y Control del Dengue en Funcionamiento   | Trimestral             | Acumulable         | Lograr una reunión de los Comités Intersectoriales por trimestre   | 4.00            | \$12,474.68     | 2.00           | 50.00 %           | A       |
| 2      | 4.1.1             | Registro de las Acciones de Vigilancia, Prevención y Control en la Plataforma de Vigilancia Entomológica y Control Integral del Vector                                     | Trimestral             | Acumulable         | Registro de actividades en al menos 48 semanas, en la plataforma de vigilancia entomológica y control integral del vector en cada entidad.   | 48.00           | \$2,714,279.35  | 26.00          | 54.00 %           | A       |
| 3      | 4.6.1             | Tratamiento a casos nuevos de Dengue   | Trimestral             | Al corte           | Tratamiento al 100% de los casos nuevos registrados trimestralmente en la Plataforma del Sistema Nacional de Vigilancia Epidemiológica.  | 100.00          | \$796,908.97    | 100.00         | 100.00 %          | A       |
| 4      | 5.2.1             | Desarrollar la vigilancia entomológica con Ovitrapas en Localidades Prioritarias   | Trimestral             | Al corte           | Lograr que el 100% de las localidades prioritarias cuenten con vigilancia entomológica con ovitrapas.  | 4.00            | \$578,710.00    | 4.00           | 100.00 %          | A       |
| 5      | 6.3.1             | Realizar Acciones de Control Larvario  | Trimestral             | Al corte           | Lograr que el 100% de las localidades prioritarias realicen acciones de control larvario.  | 4.00            | \$5,495,138.00  | 4.00           | 100.00 %          | A       |
| 6      | 6.3.2             | Realizar Acciones de Nebulización Espacial   | Trimestral             | Al corte           | Lograr que el 100% de las localidades prioritarias realicen acciones de Nebulización Espacial en UBV.  | 4.00            | \$12,231,468.74 | 4.00           | 100.00 %          | A       |
| 7      | 6.3.3             | Rociado Intradomiciliar a Casos Probables  | Trimestral             | Al corte           | Lograr que el 90% de casos probables registrados en la Plataforma SINAVE Vectores reciban atención con rociado intradomiciliar   | 90.00           | \$1,861,738.00  | 85.00          | 94.00 %           | A       |
| 8      | 9.1.1             | Operar Unidades Entomológicas de Bioensayo   | Anual                  | Al corte           | Lograr el funcionamiento y mantenimiento de al menos 1 unidad entomológica y de bioensayo por entidad.   | 1.00            | \$323,224.00    | 0.00           | 0.00 %            | A       |
| 9      | 9.2.1             | Realizar Capacitación al personal operativo con perspectiva de Género  | Anual                  | Al corte           | Lograr que el 90% del personal que intervenga en las acciones de vigilancia, prevención y control de la enfermedad, tenga capacitación con perspectiva de género   | 90.00           | \$17,500.00     | 0.00           | 0.00 %            | A       |
| 10     | 13.1.1            | Capacitación al personal operativo en la atención y manejo clínico de pacientes con Dengue No Grave, Dengue con Signos de Alarma y Dengue Grave, con perspectiva de Género | Anual                  | Al corte           | Lograr que el 90% del personal de salud que participa en la atención y manejo clínico de pacientes con dengue no grave, dengue con signos de alarma y dengue grave capacitado con perspectiva de género. | 90.00           | \$17,500.00     | 0.00           | 0.00 %            | A       |



**SALUD**  
SECRETARÍA DE SALUD

INFORME ACUMULADO SOBRE AVANCES DE INDICADORES ESTATALES

SUSTENTO NORMATIVO: CONVENIO ESPECIFICO, AFASPE, EJERCICIO 2019

Comentarios: Sin comentarios

AUTORIZA

\_\_\_\_\_  
LICDA LETICIA GUADALUPE DELGADO  
CARRILLO  
ENCARGADA DEL DESPACHO DE LA  
SECRETARÍA DE SALUD Y BIENESTAR SOCIAL  
Y DEL DESPACHO DE LA PRESIDENCIA  
EJECUTIVA DE LOS SERVICIOS DE SALUD DEL  
ESTADO DE COLIMA

ELABORÓ

\_\_\_\_\_  
DRA. YADIRA AZUCENA MARTÍNEZ GUTIÉRREZ  
DIRECTORA DE SERVICIOS DE SALUD



**SALUD**  
SECRETARÍA DE SALUD

**INFORME ACUMULADO SOBRE AVANCES DE INDICADORES ESTATALES**

SUSTENTO NORMATIVO: CONVENIO ESPECIFICO, AFASPE, EJERCICIO 2019

Fecha de generación: 26 de julio de 2019

Trimestre: Segundo trimestre

Entidad Federativa: Colima

Unidad: Centro Nacional de Programas Preventivos y Control de Enfermedades (CENAPRECE)


Entidad federativa: Colima

Programa: Paludismo


| Índice  | Actividad General   | Indicador   | Frecuencia de medición | Medición de avance | Meta   | Meta programada | Presupuesto  | Meta realizada | Porcentaje avance | Estatus |
|---------|---|---|------------------------|--------------------|--|-----------------|--------------|----------------|-------------------|---------|
| 1 1.3.2 | Toma de gota gruesa a casos probables.  | Porcentaje de detección oportuna de los casos probables de paludismo  | Trimestral             | Acumulable         | Muestrear al 100% de los casos probables con un examen de gota gruesa. Valor programado 100%.  | 100.00          | \$204,800.64 | 50.00          | 50.00 %           | A       |
| 2 2.3.1 | Reuniones comunitarias informativas de la evolución del número de casos de paludismo en la localidad. | Mide la cobertura de información, educación y capacitación sobre el paludismo en las comunidades prioritarias para el empoderamiento de sus habitantes. | Semestral              | Al corte           | Lograr el 100% de las reuniones comunitarias programadas para la información, educación y capacitación sobre paludismo en la comunidad. Valor programado 100%.   | 100.00          | \$23,816.38  | 0.00           | 0.00 %            | A       |
| 3 4.1.1 | Evaluación Entomológica   | Mide la eficacia de las acciones realizadas por la comunidad para la eliminación y control de los criaderos de anofelinos                               | Trimestral             | Al corte           | Se evalúa mensualmente la proporción el 100% de localidades prioritarias que reducen su infestación larvaria a menos del 1% de caladas positivas después de ser intervenidas con participación comunitaria. Valor programado 100%. | 100.00          | \$200,000.00 | 100.00         | 100.00 %          | A       |

Comentarios: Sin comentarios

AUTORIZA

  
 LICDA LETICIA GUADALUPE DELGADO  
 CARRILLO  
 ENCARGADA DEL DESPACHO DE LA  
 SECRETARÍA DE SALUD Y BIENESTAR SOCIAL  
 Y DEL DESPACHO DE LA PRESIDENCIA  
 EJECUTIVA DE LOS SERVICIOS DE SALUD DEL  
 ESTADO DE COLIMA

ELABORA

  
 DRA. YADIRA AZUCENA MARTÍNEZ GUTIÉRREZ  
 DIRECTORA DE SERVICIOS DE SALUD



**SALUD**  
SECRETARÍA DE SALUD

**INFORME ACUMULADO SOBRE AVANCES DE INDICADORES ESTATALES**

SUSTENTO NORMATIVO: CONVENIO ESPECIFICO, AFASPE, EJERCICIO 2019

Fecha de generación: 26 de julio de 2019

Trimestre: Segundo trimestre

Entidad Federativa: Colima

Unidad: Centro Nacional de Programas Preventivos y Control de Enfermedades (CENAPRECE)

Entidad federativa: Colima

Programa: Picadura de Alacrán

| Índice | Actividad General  | Indicador  | Frecuencia de medición | Medición de avance | Meta  | Meta programada | Presupuesto    | Meta realizada | Porcentaje avance | Estatus |
|--------|--|--|------------------------|--------------------|---|-----------------|----------------|----------------|-------------------|---------|
| 1      | 1.1.1 Localidades con estudios escorpionológicos (antes encuestas entomológicas) | El indicador medirá la proporción de localidades prioritarias en las que se hayan llevado a cabo estudios escorpionológicos para actualizar el inventario de especies de alacranes y estratificar el riesgo de acuerdo a la toxicidad de las especies identificadas. | Semestral              | Acumulable         | Evaluar de forma semestral la realización de estudios escorpionológicos previa y posteriormente a la realización del control químico en las 156 localidades prioritarias. | 100.00          | \$109,720.00   | 50.00          | 50.00 %           | A       |
| 2      | 4.2.2 Tratamiento oportuno   | El indicador medirá el número de casos tratados oportunamente con el faboterápico, estimado por aquellos pacientes que son tratados en los primeros 30 minutos después de haber sido picados por el alacrán.   | Trimestral             | Acumulable         | Evalúa de forma trimestral la oportunidad de la atención a los casos de intoxicación por picadura de alacrán.   | 100.00          | \$2,995,178.70 | 50.00          | 50.00 %           | A       |

Comentarios: Sin comentarios

AUTORIZA

\_\_\_\_\_  
LICDA LETICIA GUADALUPE DELGADO  
CARRILLO  
ENCARGADA DEL DESPACHO DE LA  
SECRETARÍA DE SALUD Y BIENESTAR SOCIAL  
Y DEL DESPACHO DE LA PRESIDENCIA  
EJECUTIVA DE LOS SERVICIOS DE SALUD DEL  
ESTADO DE COLIMA

ELABORÓ

\_\_\_\_\_  
DRA. YADIRA AZUCENA MARTÍNEZ GUTIÉRREZ  
DIRECTORA DE SERVICIOS DE SALUD



**SALUD**  
SECRETARÍA DE SALUD

INFORME ACUMULADO SOBRE AVANCES DE INDICADORES ESTATALES

SUSTENTO NORMATIVO: CONVENIO ESPECIFICO, AFASPE, EJERCICIO 2019

Fecha de generación: 26 de julio de 2019

Trimestre: Segundo trimestre

Entidad Federativa: Colima

Unidad: Centro Nacional de Programas Preventivos y Control de Enfermedades (CENAPRECE)

Entidad federativa: Colima

Programa: Diabetes

| Índice | Actividad General   | Indicador  | Frecuencia de medición | Medición de avance | Meta  | Meta programada | Presupuesto    | Meta realizada | Porcentaje avance | Estatus |
|--------|---|--|------------------------|--------------------|---|-----------------|----------------|----------------|-------------------|---------|
| 1      | 1.1.1 Realizar acciones de detección de diabetes mellitus en la población de 20 años y más, responsabilidad de la Secretaría de Salud.  | Detecciones de Diabetes Mellitus realizadas en población de 20 años y más responsabilidad de la Secretaría de Salud. | Trimestral             | Acumulable         | Detección de diabetes mellitus en la población de 20 años y más, responsabilidad de la Secretaría de Salud. | 100.00          | \$1,269,383.07 | 32.00          | 32.00 %           | A       |
| 2      | 3.1.1 Evaluar de manera periódica el control de los pacientes con DM.   | Pacientes con DM que alcanzan el control de DM medido con HbA1c.   | Trimestral             | Al corte           | Pacientes con DM que alcanzan el control de DM medido con HbA1c.  | 100.00          | \$6,007,872.00 | 44.00          | 44.00 %           | A       |
| 3      | 3.1.2 Valoración podológica en pacientes con DM.  | Porcentaje de pacientes con DM a los que se les realiza valoración de pies.  | Semestral              | Acumulable         | pacientes con DM a los que al menos se les realiza una valoración de pies semestral                         | 95.00           | \$150,000.00   | 45.00          | 47.00 %           | A       |
| 4      | 3.1.3 Gestionar la operación del modelo de especialidades médicas (estudios laboratorio, medicamentos, y demás insumos para su correcto funcionamiento) que permita otorgar atención integral al paciente con DM. | Corresponde al número de unidades que operan con el modelo preventivo de atención.                                   | Trimestral             | Al corte           | Corresponde al número de unidades que operan con el modelo preventivo de atención.                          | 3.00            | \$988,800.00   | 3.00           | 100.00 %          | A       |
| 5      | 3.1.4 Determinación de pruebas de microalbuminuria para pacientes con DM. Responsabilidad de la Secretaría de Salud.  | Porcentaje de detección de complicaciones crónicas a través de determinación de microalbúmina.                       | Semestral              | Acumulable         | Pacientes con diabetes mellitus a quienes se les realiza medición de microalbuminuria                       | 20.00           | \$95,700.00    | 5.00           | 25.00 %           | A       |
| 6      | 3.2.1 Impulsar la acreditación de grupos de ayuda mutua EC en el primer nivel de atención (sin considerar reacreditación ni acreditación con excelencia).   | Impulsar la acreditación de Grupos de Ayuda Mutua EC en el primer nivel de atención.                                 | Trimestral             | Acumulable         | GAM EC acreditados  | 13.00           | \$165,000.00   | 2.00           | 15.00 %           | A       |
| 7      | 4.1.1 Contratación de recurso humano para UNEME EC.   | Fortalecimiento de plantilla para la UNEME EC  | Trimestral             | Acumulable         | Número de capacitaciones otorgadas por la UNEME EC al personal de salud del primer nivel de atención.       | 100.00          | \$482,068.00   | 33.00          | 33.00 %           | A       |

*[Handwritten signature and initials]*





**SALUD**  
SECRETARÍA DE SALUD

INFORME ACUMULADO SOBRE AVANCES DE INDICADORES ESTATALES

SUSTENTO NORMATIVO: CONVENIO ESPECIFICO, AFASPE, EJERCICIO 2019

Comentarios: Sin comentarios

AUTORIZA

\_\_\_\_\_  
LICDA LETICIA GUADALUPE DELGADO  
CARRILLO  
ENCARGADA DEL DESPACHO DE LA  
SECRETARÍA DE SALUD Y BIENESTAR SOCIAL  
Y DEL DESPACHO DE LA PRESIDENCIA  
EJECUTIVA DE LOS SERVICIOS DE SALUD DEL  
ESTADO DE COLIMA

ELABORÓ

\_\_\_\_\_  
DRA. YADIRA AZUCENA MARTÍNEZ GUTIÉRREZ  
DIRECTORA DE SERVICIOS DE SALUD



**SALUD**  
SECRETARÍA DE SALUD

**INFORME ACUMULADO SOBRE AVANCES DE INDICADORES ESTATALES**

SUSTENTO NORMATIVO: CONVENIO ESPECIFICO, AFASPE, EJERCICIO 2019

Fecha de generación: 26 de julio de 2019

Trimestre: Segundo trimestre

Entidad Federativa: Colima

Unidad: Centro Nacional de Programas Preventivos y Control de Enfermedades (CENAPRECE)

Entidad federativa: Colima

Programa: O-RCV

| Índice | Actividad General | Indicador   | Frecuencia de medición | Medición de avance | Meta   | Meta programada | Presupuesto    | Meta realizada | Porcentaje avance | Estatus |
|--------|-------------------|---|------------------------|--------------------|--|-----------------|----------------|----------------|-------------------|---------|
| 1      | 1.1.1             | Realizar acciones de detección de hipertensión arterial en la población de 20 años y más, responsabilidad de Secretaría de Salud. | Trimestral             | Acumulable         | Realizar detecciones de hipertensión arterial en la población de 20 años y más de edad, responsabilidad de la Secretaría de Salud.   | 100.00          | \$1,373,820.77 | 36.00          | 36.00 %           | A       |
| 2      | 1.1.2             | Realizar acciones de detección de dislipidemias, en la población de 20 años y más, responsabilidad de Secretaría de Salud.        | Trimestral             | Acumulable         | Detecciones de dislipidemias en la población de 20 años y más de edad, responsabilidad de la Secretaría de Salud.  | 100.00          | \$43,871.25    | 14.00          | 14.00 %           | A       |
| 3      | 2.2.1             | Contratación de personal operativo, para realizar las acciones del Programa de O-RCV  | Trimestral             | Al corte           | Personal operativo contratado que realiza las funciones para el programa de O-RCV  | 100.00          | \$2,231,572.00 | 100.00         | 100.00 %          | A       |
| 4      | 4.2.1             | Realizar acciones de detección de obesidad en la población de 20 años y más, responsabilidad de Secretaría de Salud.              | Trimestral             | Acumulable         | Realizar detecciones de obesidad en la población de 20 años y más de edad, responsabilidad de la Secretaría de Salud   | 100.00          | \$220,438.55   | 36.00          | 36.00 %           | A       |
| 5      | 4.2.2             | Impulsar el control en pacientes con Hipertensión Arterial que estén en tratamiento en el primer nivel de atención.               | Trimestral             | Al corte           | Total de pacientes con hipertensión arterial en control con cifras menores a 140/90 mmHg (se deberán considerar pacientes en Tratamiento, ingresos, reingresos, pacientes regulares e irregulares) | 100.00          | \$1,099,900.00 | 80.00          | 80.00 %           | A       |

Comentarios: Sin comentarios

AUTORIZA

LICDA LETICIA GUADALUPE DELGADO  
CARRILLO  
ENCARGADA DEL DESPACHO DE LA  
SECRETARÍA DE SALUD Y BIENESTAR SOCIAL  
Y DEL DESPACHO DE LA PRESIDENCIA  
EJECUTIVA DE LOS SERVICIOS DE SALUD DEL  
ESTADO DE COLIMA

ELABORÓ

DRA. YADIRA AZUCENA MARTÍNEZ GUTIÉRREZ  
DIRECTORA DE SERVICIOS DE SALUD



**SALUD**  
SECRETARÍA DE SALUD

**INFORME ACUMULADO SOBRE AVANCES DE INDICADORES ESTATALES**

SUSTENTO NORMATIVO: CONVENIO ESPECIFICO, AFASPE, EJERCICIO 2019

Fecha de generación: 26 de julio de 2019

Trimestre: Segundo trimestre

Entidad Federativa: Colima

Unidad: Centro Nacional de Programas Preventivos y Control de Enfermedades (CENAPRECE)

Entidad federativa: Colima

Programa: Envejecimiento

| Índice | Actividad General  | Indicador   | Frecuencia de medición | Medición de avance | Meta  | Meta programada | Presupuesto  | Meta realizada | Porcentaje avance | Estatus |
|--------|--|---|------------------------|--------------------|---|-----------------|--------------|----------------|-------------------|---------|
| 1      | 5.1.2 Fomentar acciones de detección y control en la Semana de Salud para Gente Grande (SSGG)        | Son las acciones detección y control realizadas a la persona adulta mayor durante la SSGG   | Anual                  | Acumulable         | 60% de la población de 60 años y más, considerando que por cada tres actividades se cuentan como una acción   | 60.00           | \$94,865.39  | 0.00           | 0.00 %            | A       |
| 2      | 6.2.2 Detectar los Síndromes Geriátricos (Incontinencia Urinaria y Caídas) en población adulta mayor | Son las personas adultas mayores (60 años y más) no aseguradas con detecciones de Síndromes Geriátricos en sus componentes de caídas e incontinencia urinaria | Anual                  | Al corte           | 10% de la población adulta mayor (60 años y más) no asegurada con detección de Síndromes Geriátricos (Caídas e Incontinencia Urinaria)  | 10.00           | \$287,265.00 | 0.00           | 0.00 %            | A       |
| 3      | 6.2.4 Realizar la Detección Integral de Sintomatología Prostática en población masculina con riesgo  | Es la población masculina de 45 años y más no aseguradas con detección por crecimiento prostático benigno   | Anual                  | Acumulable         | 5% de la población masculina de 45 años y mas no asegurados con detección integrada (aplicación del cuestionario de síntomas prostáticos, tacto rectal y prueba de antígeno) por crecimiento prostático benigno | 5.00            | \$111,707.74 | 0.00           | 0.00 %            | A       |

Comentarios: Sin comentarios

AUTORIZA

LICDA LETICIA GUADALUPE DELGADO  
CARRILLO  
ENCARGADA DEL DESPACHO DE LA  
SECRETARÍA DE SALUD Y BIENESTAR SOCIAL  
Y DEL DESPACHO DE LA PRESIDENCIA  
EJECUTIVA DE LOS SERVICIOS DE SALUD DEL  
ESTADO DE COLIMA

ELABORÓ

DRA. YADIRA AZUCENA MARTÍNEZ GUTIÉRREZ  
DIRECTORA DE SERVICIOS DE SALUD



**SALUD**  
SECRETARÍA DE SALUD

INFORME ACUMULADO SOBRE AVANCES DE INDICADORES ESTATALES

SUSTENTO NORMATIVO: CONVENIO ESPECIFICO, AFASPE, EJERCICIO 2019

Fecha de generación: 26 de julio de 2019

Trimestre: Segundo trimestre

Entidad Federativa: Colima

Unidad: Centro Nacional de Programas Preventivos y Control de Enfermedades (CENAPRECE)

Entidad federativa: Colima

Programa: Salud Bucal

| Índice | Actividad General   | Indicador   | Frecuencia de medición | Medición de avance | Meta  | Meta programada | Presupuesto    | Meta realizada | Porcentaje avance | Estatus |
|--------|---|---|------------------------|--------------------|---|-----------------|----------------|----------------|-------------------|---------|
| 1      | 3.2.1 Realización de Campañas Estatales de Salud Bucal.   | Corresponde a la realización de las Semanas Estatales de Salud Bucal dos veces por año.   | Semestral              | Acumulable         | Realizar las dos Semanas Estatales de salud bucal.  | 2.00            | \$16,939.70    | 1.00           | 50.00 %           | A       |
| 2      | 4.4.1 Aplicación del Esquema Básico de Prevención (intramuros).   | Corresponde a la aplicación del Esquema Básico de Prevención en Salud Bucal en las unidades aplicativas.  | Trimestral             | Acumulable         | Realizar 34,330,738 actividades correspondientes al esquema básico de prevención intramuros de las siguientes variables: Control Placa Bacteriana, Técnica de Cepillado, Hilo Dental, Profilaxis, Revisión de Tejidos Bucales y Asistentes a Sesiones de Salud Bucal. | 188895.00       | \$152,555.00   | 61,736.00      | 32.00 %           | A       |
| 3      | 4.5.1 Realizar actividades preventivas a población en general (extramuros) y Aplicar el Esquema Básico de Prevención en Preescolares y Escolares. | Contempla la aplicación del Esquema Básico de Prevención en Salud Bucal para preescolares y escolares, así como actividades preventivas a población en general. | Trimestral             | Acumulable         | Realizar 113,924,397 actividades del Esquema Básico de Prevención del componente Salud Bucal del Preescolar y Escolar, así como Revisión de Tejidos Bucales, Sesiones de Salud Bucal y Auto Examen a Población en General para el 1° periodo.                         | 591831.00       | \$23,883.67    | 230,400.00     | 38.00 %           | A       |
| 4      | 5.1.1 Desarrollo de actividades curativo asistenciales  | Se contemplan actividades preventivas y curativo asistenciales que se realizan en unidades aplicativas.   | Trimestral             | Acumulable         | Realizar 19,970,456 actividades curativo asistenciales intramuros; se excluyen esquema básico de prevención y tratamiento integral terminado.   | 135751.00       | \$1,359,467.24 | 44,298.00      | 32.00 %           | A       |
| 5      | 6.4.1 Aplicación del Tratamiento Restaurativo Atraumático.  | Se contempla la aplicación del tratamiento restaurativo atraumático.  | Trimestral             | Acumulable         | Aplicar 100,647 Tratamientos Restaurativos Atraumáticos.  | 691.00          | \$35,770.00    | 28.00          | 4.00 %            | A       |
| 6      | 9.4.1 Acciones administrativas para la conducción del Programa.   | Se contempla el total de consultas de primera vez y subsecuentes del servicio estomatológico.   | Trimestral             | Acumulable         | Proporcionar 7,902,743 consultas de primera vez y subsecuentes.   | 43291.00        | \$88,152.00    | 12,629.00      | 29.00 %           | A       |



**SALUD**  
SECRETARÍA DE SALUD

INFORME ACUMULADO SOBRE AVANCES DE INDICADORES ESTATALES

SUSTENTO NORMATIVO: CONVENIO ESPECIFICO, AFASPE, EJERCICIO 2019

Comentarios: Sin comentarios

AUTORIZA

LICDA LETICIA GUADALUPE DELGADO  
CARRILLO  
ENCARGADA DEL DESPACHO DE LA  
SECRETARÍA DE SALUD Y BIENESTAR SOCIAL  
Y DEL DESPACHO DE LA PRESIDENCIA  
EJECUTIVA DE LOS SERVICIOS DE SALUD DEL  
ESTADO DE COLIMA

ELABORÓ

DRA. YADIRA AZUCENA MARTÍNEZ GUTIÉRREZ  
DIRECTORA DE SERVICIOS DE SALUD



**SALUD**  
SECRETARÍA DE SALUD

**INFORME ACUMULADO SOBRE AVANCES DE INDICADORES ESTATALES**

SUSTENTO NORMATIVO: CONVENIO ESPECIFICO, AFASPE, EJERCICIO 2019

Fecha de generación: 26 de julio de 2019

Trimestre: Segundo trimestre

Entidad Federativa: Colima

Unidad: Centro Nacional de Programas Preventivos y Control de Enfermedades (CENAPRECE)

Entidad federativa: Colima

Programa: Tuberculosis

| Índice  | Actividad General   | Indicador   | Frecuencia de medición | Medición de avance | Meta  | Meta programada | Presupuesto  | Meta realizada | Porcentaje avance | Estatus |
|---------|---|---|------------------------|--------------------|---|-----------------|--------------|----------------|-------------------|---------|
| 1 1.5.1 | Realizar acciones encaminadas a la detección y diagnóstico oportuno de tuberculosis                       | Detección de tuberculosis entre sintomáticos respiratorios  | Trimestral             | Acumulable         | Se consideran las baciloscopias de primera vez positivas y negativas registradas en el SIS en el apartado de Auxiliares de diagnóstico.   | 95.00           | \$270,735.00 | 56.00          | 58.00 %           | A       |
| 2 1.5.2 | Ingresar a tratamiento a los casos de tuberculosis registrados  | Iniciar tratamiento a los casos de tuberculosis nuevos y retratamientos (total de casos registrados: Nuevos, reingresos, recaídas y fracasos) | Trimestral             | Acumulable         | El indicador provee información sobre el número de casos diagnosticados que ingresan a tratamiento. Incluye casos nuevos y reingresos, recaídas y fracasos registrados en el año. | 100.00          | \$7,969.92   | 101.00         | 101.00 %          | A       |
| 3 1.5.3 | Promover el uso de terapia preventiva con isoniacida en población vulnerable                              | Iniciar a contactos de pacientes de tuberculosis niñas y niños menores de 5 años de edad, terapia preventiva con isoniacida (TPI).            | Trimestral             | Acumulable         | Promover el uso de terapia preventiva con isoniacida en población vulnerable, a contactos de casos nuevos de tuberculosis menores de 5 años.                                      | 100.00          | \$2,470.32   | 73.00          | 73.00 %           | A       |
| 4 2.4.1 | Proporcionar atención integral a personas con tuberculosis fármacorresistente.                            | Tratamiento de segunda línea a personas con tuberculosis fármacorresistente.  | Trimestral             | Acumulable         | Personas con tuberculosis fármacorresistente que ingresaron al tratamiento con fármacos de segunda línea.   | 100.00          | \$46,065.02  | 67.00          | 67.00 %           | A       |
| 5 3.4.1 | Ingresar a terapia preventiva con isoniacida a personas con VIH que la requieran                          | Administrar terapia preventiva con isoniacida a personas con VIH que la requieran.  | Trimestral             | Acumulable         | En coordinación con el Programa de CENSIDA se elaboró la meta de personas con VIH programadas para terapia preventiva con isoniacida.   | 100.00          | \$25,508.68  | 0.00           | 0.00 %            | A       |
| 6 5.1.1 | Realizar visitas de asesoría y supervisión en todos los niveles de operación del programa de tuberculosis | Realización de visitas de asesoría y supervisión programadas por nivel estatal a los niveles locales.   | Trimestral             | Acumulable         | Considerar visitas de supervisión y asesoría a unidades con mayor problemática y con baja detección de sintomáticos respiratorios.  | 100.00          | \$49,308.40  | 101.00         | 101.00 %          | A       |

*[Handwritten signature]*  
b



**SALUD**  
SECRETARÍA DE SALUD

INFORME ACUMULADO SOBRE AVANCES DE INDICADORES ESTATALES

SUSTENTO NORMATIVO: CONVENIO ESPECIFICO, AFASPE, EJERCICIO 2019

Comentarios: Sin comentarios

AUTORIZA

LICDA LETICIA GUADALUPE DELGADO  
CARRILLO  
ENCARGADA DEL DESPACHO DE LA  
SECRETARÍA DE SALUD Y BIENESTAR SOCIAL  
Y DEL DESPACHO DE LA PRESIDENCIA  
EJECUTIVA DE LOS SERVICIOS DE SALUD DEL  
ESTADO DE COLIMA

ELABORÓ

DRA. YADIRA AZUCENA MARTÍNEZ GUTIÉRREZ  
DIRECTORA DE SERVICIOS DE SALUD



**SALUD**  
SECRETARÍA DE SALUD

INFORME ACUMULADO SOBRE AVANCES DE INDICADORES ESTATALES

SUSTENTO NORMATIVO: CONVENIO ESPECIFICO, AFASPE, EJERCICIO 2019

Fecha de generación: 26 de julio de 2019

Trimestre: Segundo trimestre

Entidad Federativa: Colima

Unidad: Centro Nacional de Programas Preventivos y Control de Enfermedades (CENAPRECE)

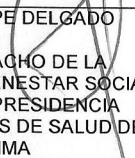
Entidad federativa: Colima

Programa: Lepra

| Índice | Actividad General | Indicador   | Frecuencia de medición  | Medición de avance | Meta       | Meta programada   | Presupuesto | Meta realizada | Porcentaje avance | Estatus |   |
|--------|-------------------|---|---|--------------------|------------|---|-------------|----------------|-------------------|---------|---|
| 1      | 1.2.1             | Búsqueda intencionada de casos de lepra entre contactos de pacientes y sintomáticos dermatológicos. | Número de casos nuevos de lepra encontrados de manera trimestral entre contactos de pacientes y en sintomáticos dermatológicos. | Trimestral         | Acumulable | Identificar 100% casos nuevos de lepra a nivel nacional | 100.00      | \$34,990.00    | 57.00             | 57.00 % | A |

Comentarios: Sin comentarios

AUTORIZA

  
 LICDA LETICIA GUADALUPE DELGADO  
 CARRILLO  
 ENCARGADA DEL DESPACHO DE LA  
 SECRETARÍA DE SALUD Y BIENESTAR SOCIAL  
 Y DEL DESPACHO DE LA PRESIDENCIA  
 EJECUTIVA DE LOS SERVICIOS DE SALUD DEL  
 ESTADO DE COLIMA

ELABORÓ

  
 DRA. YADIRA AZUCENA MARTÍNEZ GUTIÉRREZ  
 DIRECTORA DE SERVICIOS DE SALUD





**SALUD**  
SECRETARÍA DE SALUD

**INFORME ACUMULADO SOBRE AVANCES DE INDICADORES ESTATALES**

SUSTENTO NORMATIVO: CONVENIO ESPECIFICO, AFASPE, EJERCICIO 2019

Fecha de generación: 26 de julio de 2019

Trimestre: Segundo trimestre

Entidad Federativa: Colima

Unidad: Centro Nacional de Programas Preventivos y Control de Enfermedades (CENAPRECE)

Entidad federativa: Colima

Programa: Urgencias Epid. y Desastres

| Índice  | Actividad General  | Indicador   | Frecuencia de medición | Medición de avance | Meta   | Meta programada | Presupuesto  | Meta realizada | Porcentaje avance | Estatus |
|---------|--|---|------------------------|--------------------|--|-----------------|--------------|----------------|-------------------|---------|
| 1 3.1.1 | Cursos de capacitación autorizados por el nivel federal para el personal involucrado en la operación del programa.   | Cursos de capacitación realizados por la entidad federativa para el personal involucrado en la operación del programa de Atención de Urgencias Epidemiológicas y Desastres.   | Semestral              | Acumutable         | La meta acumulada federal es de al menos 64 capacitaciones estatales.<br>Para el Estado se realizarán al menos 2 cursos de capacitación al año para el personal de salud involucrado en el programa de Urgencias Epidemiológicas y Desastres. A cumplir 100% de lo programado.   | 2.00            | \$55,000.00  | 0.00           | 0.00 %            | A       |
| 2 4.1.1 | Integración de los kits para la reserva estratégica de insumos para urgencias epidemiológicas, desastres e influenza pandémica.  | Integración de kits de insumos y medicamentos para la atención de emergencias en salud.   | Trimestral             | Al corte           | La meta acumulada federal es de al menos 96 kits estatales.<br>Para el Estado aplica la integración de al menos 3 kits al año como reserva estratégica para urgencias epidemiológicas, desastres e influenza pandémica (Al menos 1 kit de urgencias epidemiológicas, 1 kit para desastres y 1 kit de influenza pandémica). | 3.00            | \$62,345.75  | 3.00           | 100.00 %          | A       |
| 3 5.1.1 | Organizar la atención oportuna de emergencias en salud en menos de 48 hrs (brotes y desastres).  | Emergencias en salud atendidas con oportunidad (brotes y desastres en menos de 48 hrs).   | Trimestral             | Al corte           | Realizar la atención oportuna del 95% (referencia) de las emergencias en salud en menos de 48 horas. Se calcula con base en brotes y desastres registrados y atendidos en cada entidad federativa. Se reporta el porcentaje al corte por trimestre.  | 95.00           | \$552,545.00 | 95.00          | 100.00 %          | A       |
| 4 5.2.1 | Realizar visita de supervisión a las jurisdicciones sanitarias de mayor riesgo y niveles locales para verificar la operación integral del programa de Atención de Urgencias Epidemiológicas y Desastres, con base en las cédulas de supervisión. | Supervisión a las jurisdicciones sanitarias de mayor riesgo y niveles locales para verificar la operación integral del programa de Atención de Urgencias Epidemiológicas y Desastres, con base en las cédulas de supervisión. | Trimestral             | Acumutable         | La meta acumulada federal es de al menos 64 supervisiones jurisdiccionales. Para el Estado se programaran al menos 2 supervisiones a jurisdicciones sanitarias, priorizando las de mayor riesgo para emergencias.  | 2.00            | \$75,000.00  | 1.00           | 50.00 %           | A       |

*[Handwritten signature and initials]*



**SALUD**  
SECRETARÍA DE SALUD

INFORME ACUMULADO SOBRE AVANCES DE INDICADORES ESTATALES

SUSTENTO NORMATIVO: CONVENIO ESPECIFICO, AFASPE, EJERCICIO 2019

Comentarios: Sin comentarios

AUTORIZA

LICDA LETICIA GUADALUPE DELGADO  
CARRILLO  
ENCARGADA DEL DESPACHO DE LA  
SECRETARÍA DE SALUD Y BIENESTAR SOCIAL  
Y DEL DESPACHO DE LA PRESIDENCIA  
EJECUTIVA DE LOS SERVICIOS DE SALUD DEL  
ESTADO DE COLIMA

ELABORÓ

DRA. YADIRA AZUCENA MARTÍNEZ GUTIÉRREZ  
DIRECTORA DE SERVICIOS DE SALUD



**SALUD**  
SECRETARÍA DE SALUD

**INFORME ACUMULADO SOBRE AVANCES DE INDICADORES ESTATALES**

SUSTENTO NORMATIVO: CONVENIO ESPECIFICO, AFASPE, EJERCICIO 2019

Fecha de generación: 26 de julio de 2019

Trimestre: Segundo trimestre

Entidad Federativa: Colima

Unidad: Centro Nacional de Programas Preventivos y Control de Enfermedades (CENAPRECE)

Entidad federativa: Colima

Programa: Prevención EDA / Cólera

| Índice | Actividad General  | Indicador  | Frecuencia de medición | Medición de avance | Meta  | Meta programada | Presupuesto  | Meta realizada | Porcentaje avance | Estatus |
|--------|--|--|------------------------|--------------------|---|-----------------|--------------|----------------|-------------------|---------|
| 1      | 1.1.1 Programar las reuniones trimestrales del Grupo Técnico Estatal e Intersectorial de Prevención de EDA y Cólera.   | Reuniones ordinarias del Grupo Estatal Intersectorial de EDA y cólera.   | Trimestral             | Al corte           | La meta acumulada federal es de 128 reuniones estatales del Grupo Técnico (4 reuniones trimestrales por Estado). lograr el 100% de las reuniones del Grupo programadas. Los siguientes son los valores de avance por trimestre (1=25%; 2=50%; 3=75% y 4=100%) | 4.00            | \$5,000.00   | 2.00           | 50.00 %           | A       |
| 2      | 2.1.1 Organizar las acciones para la obtención de muestra con hisopo rectal en casos de diarrea para la búsqueda de V. cholerae.   | Se refiere al porcentaje de casos de EDA que acuden a unidades de salud del sector salud, a quienes se le obtiene muestra con hisopo rectal para búsqueda de V. cholerae; mínimo al 2% de los casos de EDA que acuden a la unidad. | Trimestral             | Al corte           | Oblención de muestra con hisopo rectal en al menos el 2% de los casos de EDA que asisten a las Unidades de Salud Públicas seleccionadas.  | 2.00            | \$195,654.72 | 2.00           | 100.00 %          | A       |
| 3      | 3.1.1 Establecer campañas de prevención para EDA y cólera.   | Realización de campañas de prevención para EDA y Cólera en zonas de riesgo identificadas.  | Trimestral             | Acumulable         | La meta acumulada federal es de al menos 32 campañas estatales. El estado realizará al menos una campaña en temporada de calor y en su caso, en otras fechas al año, priorizando las zonas de riesgo. A cumplir 100% de lo programado.                        | 1.00            | \$35,628.85  | 1.00           | 100.00 %          | A       |
| 4      | 3.1.2 Programar operativos preventivos de EDA/Cólera con énfasis en áreas de riesgo identificadas.   | Realizar operativos preventivos en áreas de riesgo para EDA y cólera, por ejemplo: ferias, periodos vacacionales, zonas con aislamientos de V cholera, fiestas religiosas, grandes eventos, etc.                                   | Semestral              | Al corte           | Al menos 32 operativos preventivos. Al nivel estatal, al menos 1 operativo. El numero de operativos en cada estado depende de las situaciones de riesgo conocidas.  | 1.00            | \$112,748.90 | 1.00           | 100.00 %          | A       |
| 5      | 4.1.1 Programar la compra y distribución de insumos del kit para la atención médica de casos de diarrea y sospechosos de cólera en unidades de salud.  | Integración de kits de insumos y medicamentos para la atención médica de casos de diarrea y sospechosos de cóler en unidades de salud.   | Trimestral             | Al corte           | La meta acumulada federal es de al menos 96 kits estatales, para cada entidad federativa aplica la integración de al menos 3 kits al año.   | 3.00            | \$439,757.38 | 3.00           | 100.00 %          | A       |
| 6      | 5.1.1 Programar cursos-taller para el personal del sector salud sobre el programa de prevención de EDA y cólera.   | Realización de cursos y/o talleres para desarrollar habilidades y destrezas en los temas del programa de Prevención de EDA/Cólera  | Trimestral             | Acumulable         | Como meta federal se tiene un total de 64 cursos/talleres anuales. Realizar por estado al menos 2 cursos/talleres anuales sobre el programa.  | 2.00            | \$34,461.66  | 0.00           | 0.00 %            | A       |
| 7      | 5.2.1 Organizar visitas de supervisión en las jurisdicciones sanitarias y niveles locales para verificar la operación del programa de Prevención de EDAS y Cólera, con base en las cédulas de supervisión. | Supervisión a las jurisdicciones sanitarias y niveles locales para verificar la operación del programa de Prevención de EDAS y Cólera, con base en las cédulas de supervisión.   | Trimestral             | Acumulable         | La meta acumulada federal es de al menos 64 supervisiones a jurisdicciones sanitarias. Para el Estado se realizarán al menos 2 supervisiones a jurisdicciones sanitarias y niveles locales con mayor riesgo para EDA y cólera al año.                         | 2.00            | \$15,000.00  | 1.00           | 50.00 %           | A       |

*[Handwritten signature and initials]*



**SALUD**  
SECRETARÍA DE SALUD

INFORME ACUMULADO SOBRE AVANCES DE INDICADORES ESTATALES

SUSTENTO NORMATIVO: CONVENIO ESPECIFICO, AFASPE, EJERCICIO 2019

Comentarios: Sin comentarios

AUTORIZA

LICDA LETICIA GUADALUPE DELGADO  
CARRILLO  
ENCARGADA DEL DESPACHO DE LA  
SECRETARÍA DE SALUD Y BIENESTAR SOCIAL  
Y DEL DESPACHO DE LA PRESIDENCIA  
EJECUTIVA DE LOS SERVICIOS DE SALUD DEL  
ESTADO DE COLIMA

ELABORÓ

DRA. YADIRA AZUCENA MARTÍNEZ GUTIÉRREZ  
DIRECTORA DE SERVICIOS DE SALUD



**SALUD**  
SECRETARÍA DE SALUD

**INFORME ACUMULADO SOBRE AVANCES DE INDICADORES ESTATALES**

SUSTENTO NORMATIVO: CONVENIO ESPECIFICO, AFASPE, EJERCICIO 2019

Fecha de generación: 26 de julio de 2019

Trimestre: Segundo trimestre

Entidad Federativa: Colima

Unidad: Centro Nacional de Programas Preventivos y Control de Enfermedades (CENAPRECE)

Entidad federativa: Colima

Programa: Enfermedades respiratorias

| Índice | Actividad General  | Indicador   | Frecuencia de medición | Medición de avance | Meta   | Meta programada | Presupuesto  | Meta realizada | Porcentaje avance | Estatus |
|--------|--|---|------------------------|--------------------|--|-----------------|--------------|----------------|-------------------|---------|
| 1      | 1.1.4 Realizar actividades de prevención de las enfermedades respiratorias crónicas.   | Detección oportuna de enfermedades respiratorias crónicas, Asma y Enfermedad Pulmonar Obstructiva Crónica (EPOC)  | Trimestral             | Al corte           | Estudiar con espirometría al 70% de las personas con riesgo de desarrollar asma y/o EPOC programadas   | 70.00           | \$23,900.00  | 0.00           | 0.00 %            | A       |
| 2      | 1.1.6 Realizar detección e ingreso a tratamiento de casos de EPOC.   | Diagnóstico de casos de EPOC con prueba espirometría, identificación de factores de riesgo y síntomas e ingresados a tratamiento.   | Trimestral             | Al corte           | Encontrar el 70% de espirometrías positivas para EPOC en la población en riesgo (6,872).   | 70.00           | \$96,409.80  | 0.00           | 0.00 %            | A       |
| 3      | 1.1.7 Realizar detección e ingreso a tratamiento de casos de Asma.   | Diagnóstico de casos de Asma en la población general según la definición operacional de guías oficiales y de practica clínica y estén ingresados a tratamiento.                                   | Trimestral             | Al corte           | Encontrar al 80% de pacientes con espirometrías positivas y otras pruebas auxiliares para asma en población mayor o igual a 18 años y que estén ingresados a tratamiento (2381).           | 80.00           | \$95,665.60  | 0.00           | 0.00 %            | A       |
| 4      | 1.1.8 Realizar prevención y detección oportuna de Neumonía adquirida en la comunidad.  | Casos diagnosticados de Neumonía según las definiciones operacionales de NAC en mayores de 18 años  | Semestral              | Al corte           | Diagnósticar el 80% de casos de neumonía adquirida en la comunidad en mayores de 18 años programados.  | 80.00           | \$17,100.00  | 10.00          | 12.00 %           | A       |
| 5      | 1.1.9 Realizar prevención y detección oportuna de casos de Influenza.  | Detectar casos de influenza (enfermedad tipo influenza/Infección respiratoria aguda grave/influenza en pacientes que acuden a consulta en el primer nivel de atención.                            | Trimestral             | Al corte           | Detectar al 80% de los casos de influenza, incluidos ETI e IRAG, programados.  | 80.00           | \$175,850.00 | 75.00          | 93.00 %           | A       |
| 6      | 1.1.10 Realizar seguimiento a pacientes con enfermedad pulmonar obstructiva crónica en tratamiento.  | El indicador permitirá conocer la función pulmonar que mantiene el paciente con enfermedad pulmonar obstructiva crónica durante su tratamiento  | Semestral              | Al corte           | Realizar espirometría de seguimiento semestral a pacientes con enfermedad pulmonar obstructiva crónica durante su tratamiento  | 60.00           | \$1,650.00   | 0.00           | 0.00 %            | A       |
| 7      | 4.1.1 Diseñar y difundir materiales educativos con perspectiva de interculturalidad y género en salud de las Enfermedades Respiratorias e Influenza. | Determina el porcentaje de materiales para su impresión y difusión para la prevención y control de las enfermedades respiratorias e influenza con enfoque de género e interculturalidad en salud. | Anual                  | Al corte           | Las entidades federativas deberán imprimir y difundir materiales de promoción para la prevención y control de las enfermedades respiratorias e influenza con enfoque de interculturalidad. | 4.00            | \$88,651.00  | 0.00           | 0.00 %            | A       |

*[Handwritten signature and initials]*



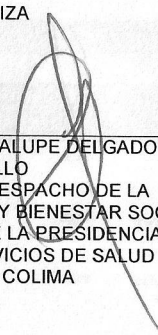
**SALUD**  
SECRETARÍA DE SALUD

INFORME ACUMULADO SOBRE AVANCES DE INDICADORES ESTATALES


SUSTENTO NORMATIVO: CONVENIO ESPECIFICO, AFASPE, EJERCICIO 2019

Comentarios: Sin comentarios

AUTORIZA

  
LICDA LETICIA GUADALUPE DELGADO  
CARRILLO  
ENCARGADA DEL DESPACHO DE LA  
SECRETARÍA DE SALUD Y BIENESTAR SOCIAL  
Y DEL DESPACHO DE LA PRESIDENCIA  
EJECUTIVA DE LOS SERVICIOS DE SALUD DEL  
ESTADO DE COLIMA

ELABORÓ

  
DRA. YADIRA AZUCENA MARTÍNEZ GUTIÉRREZ  
DIRECTORA DE SERVICIOS DE SALUD