

**TERCER CONVENIO MODIFICATORIO AL CONVENIO ESPECÍFICO EN MATERIA DE MINISTRACIÓN DE SUBSIDIOS PARA EL FORTALECIMIENTO DE ACCIONES DE SALUD PÚBLICA EN LAS ENTIDADES FEDERATIVAS**, SUSCRITO EL 02 DE ENERO DE 2018, QUE CELEBRAN, POR UNA PARTE, EL EJECUTIVO FEDERAL, A TRAVÉS DE LA SECRETARÍA DE SALUD, A LA QUE EN ADELANTE SE LE DENOMINARÁ "**LA SECRETARÍA**", POR CONDUCTO DEL DR. PABLO ANTONIO KURI MORALES, SUBSECRETARIO DE PREVENCIÓN Y PROMOCIÓN DE LA SALUD, ASISTIDO POR EL DR. EDUARDO JARAMILLO NAVARRETE, DIRECTOR GENERAL DE PROMOCIÓN DE LA SALUD; EL DR. CUITLÁHUAC RUIZ MATUS, DIRECTOR GENERAL DE EPIDEMIOLOGÍA; LA T.R. MARÍA VIRGINIA GONZÁLEZ TORRES, SECRETARIA TÉCNICA DEL CONSEJO NACIONAL DE SALUD MENTAL; EL DR. ARTURO GARCÍA CRUZ, SECRETARIO TÉCNICO DEL CONSEJO NACIONAL PARA LA PREVENCIÓN DE ACCIDENTES; EL DR. EDUARDO PESQUEIRA VILLEGAS, DIRECTOR GENERAL DEL CENTRO NACIONAL DE EQUIDAD DE GÉNERO Y SALUD REPRODUCTIVA; EL DR. JESÚS FELIPE GONZÁLEZ ROLDÁN, DIRECTOR GENERAL DEL CENTRO NACIONAL DE PROGRAMAS PREVENTIVOS Y CONTROL DE ENFERMEDADES; LA DRA. PATRICIA ESTELA URIBE ZÚÑIGA, DIRECTORA GENERAL DEL CENTRO NACIONAL PARA LA PREVENCIÓN Y EL CONTROL DEL VIH/SIDA; Y EL DR. JUAN LUIS GERARDO DURÁN ARENAS, DIRECTOR GENERAL DEL CENTRO NACIONAL PARA LA SALUD DE LA INFANCIA Y LA ADOLESCENCIA; Y POR LA OTRA PARTE, EL ESTADO LIBRE Y SOBERANO DE COLIMA, A QUIEN EN LO SUCESIVO SE LE DENOMINARÁ "**LA ENTIDAD**", REPRESENTADO POR EL DR. MIGUEL BECERRA HERNÁNDEZ, SECRETARIO DE SALUD Y BIENESTAR SOCIAL Y PRESIDENTE EJECUTIVO DE LOS SERVICIOS DE SALUD DEL ESTADO DE COLIMA Y EL C.P. CARLOS ARTURO NORIEGA GARCÍA, SECRETARIO DE PLANEACIÓN Y FINANZAS DEL GOBIERNO DEL ESTADO, A LAS QUE AL ACTUAR DE MANERA CONJUNTA SE LES DENOMINARÁ "**LAS PARTES**", CONFORME A LOS ANTECEDENTES, DECLARACIONES Y CLÁUSULAS SIGUIENTES:

#### ANTECEDENTES

- I. Con fecha 02 de enero de 2018, "**LA SECRETARÍA**" y "**LA ENTIDAD**", celebraron el **CONVENIO ESPECIFICO EN MATERIA DE MINISTRACIÓN DE SUBSIDIOS PARA EL FORTALECIMIENTO DE ACCIONES DE SALUD PÚBLICA EN LAS ENTIDADES FEDERATIVAS**, con el objeto de ministrar recursos presupuestarios federales, en carácter de subsidios, así como insumos federales a "**LA ENTIDAD**", para coordinar su participación con "**LA SECRETARÍA**", en términos de lo previsto en los artículos 9 y 13, apartado B de la Ley General de Salud, en la ejecución de los 36 Programas de Acción Específicos a cargo de la Subsecretaría de Prevención y Promoción de la Salud, en lo sucesivo "**LOS PROGRAMAS**", que comprende la realización de intervenciones y el cumplimiento de metas de cada uno de ellos, a fin de permitir a "**LA ENTIDAD**", su adecuada instrumentación así como fortalecer la integralidad de las acciones de prevención y promoción de la salud, documento que en adelante se denominará "**CONVENIO PRINCIPAL**".
- II. Con fecha 02 de abril de 2018, "**LA SECRETARÍA**" y "**LA ENTIDAD**", celebraron el Convenio Modificadorio al Convenio Especifico en Materia de Ministración de Subsidios para el Fortalecimiento de Acciones de Salud Pública en las Entidades Federativas, con el objeto de **modificar** la declaración 2 del apartado II. "**LA ENTIDAD**"; las cláusulas Primera, en lo que respecta a la Tabla de su párrafo tercero; Segunda, párrafos primero, segundo y sexto; los Anexos 1, 2, 3, 4, 5 y el Apéndice del "**CONVENIO PRINCIPAL**".
- III. Con fecha 15 de mayo de 2018, "**LA SECRETARÍA**" y "**LA ENTIDAD**", celebraron el Convenio Modificadorio al Convenio Especifico en Materia de Ministración de Subsidios para el Fortalecimiento de Acciones de Salud Pública en las Entidades Federativas, con el objeto de **modificar** las cláusulas Primera, en lo que respecta a la Tabla de su párrafo tercero; Segunda, párrafos primero, segundo y sexto; los Anexos 2, 3, 4, 5 y el Apéndice del "**CONVENIO PRINCIPAL**".

IV. Que en la Cláusula **DÉCIMA TERCERA**, denominada **MODIFICACIONES AL CONVENIO**, del **"CONVENIO PRINCIPAL"**, **"LAS PARTES"** acordaron lo que a la letra dice: " ... que el presente Convenio Específico podrá modificarse de común acuerdo y por escrito, sin alterar su estructura y en estricto apego a las disposiciones jurídicas aplicables. Las modificaciones al Convenio Específico obligarán a sus signatarios a partir de la fecha de su firma y deberán publicarse en el Diario Oficial de la Federación y en el órgano de difusión oficial de **"LA ENTIDAD"**"

**"LAS PARTES"** han determinado, derivado del comportamiento del gasto observado por las unidades administrativas y órganos desconcentrados a cargo de **"LOS PROGRAMAS"**, modificar el **"CONVENIO PRINCIPAL"**, con la finalidad de ajustar los montos de los recursos presupuestarios federales y/o insumos federales ministrados a **"LA ENTIDAD"** en términos de lo estipulado en el presente instrumento.

### DECLARACIONES

I. **"LA SECRETARÍA"** declara que:

I.1. Se reproducen y ratifican las declaraciones insertas en el **"CONVENIO PRINCIPAL"**.

II. **"LA ENTIDAD"** declara que:

II.1. Se reproducen y ratifican las declaraciones insertas en el **"CONVENIO PRINCIPAL"**.

III. **"LAS PARTES"** declaran que:

III.1. Se reconocen mutuamente el carácter y las facultades con las que comparecen a la celebración del presente instrumento.

III.2. Están de acuerdo en celebrar el presente **Convenio Modificatorio**, de conformidad con los términos y condiciones que se estipulan en el mismo, al tenor de las siguientes:

### CLÁUSULAS

**PRIMERA.- OBJETO.-** El presente instrumento, tiene por objeto **modificar** las cláusulas **Primera**, en lo que respecta a la Tabla de su párrafo tercero; **Segunda**, párrafos primero, segundo y sexto; **Novena** fracción VII, los Anexos 2, 3, 4, 5 y el Apéndice del **"CONVENIO PRINCIPAL"**, para quedar como sigue:

**PRIMERA. OBJETO.- ...**

...

...

NO.	UNIDAD RESPONSABLE / PROGRAMA DE ACCIÓN	CLAVE DEL PROGRAMA PRESUPUESTARIO	MONTO MÁXIMO A CARGO DE "LA SECRETARÍA" (Pesos)		
			RECURSOS PRESUPUESTARIOS FEDERALES	INSUMOS FEDERALES	TOTAL
<b>310 DIRECCIÓN GENERAL DE PROMOCIÓN DE LA SALUD</b>					
1	Promoción de la Salud y Determinantes Sociales		0.00	0.00	0.00
2	Entornos y Comunidades Saludables	P018	1,300,226.00	0.00	1,300,226.00
3	Alimentación y Actividad Física	U008	3,000,000.00	0.00	3,000,000.00
<b>Subtotal</b>			<b>4,300,226.00</b>	<b>0.00</b>	<b>4,300,226.00</b>
<b>313 SECRETARIADO TÉCNICO DEL CONSEJO NACIONAL DE SALUD MENTAL</b>					
1	Salud Mental		0.00	0.00	0.00



<b>Subtotal</b>			<b>0.00</b>	<b>0.00</b>	<b>0.00</b>
<b>315 SECRETARIADO TÉCNICO DEL CONSEJO NACIONAL PARA LA PREVENCIÓN DE ACCIDENTES</b>					
1	Seguridad Vial	P018	720,000.00	0.00	720,000.00
2	Prevención de Accidentes en Grupos Vulnerables	P018	250,000.00	0.00	250,000.00
<b>Subtotal</b>			<b>970,000.00</b>	<b>0.00</b>	<b>970,000.00</b>
<b>316 DIRECCIÓN GENERAL DE EPIDEMIOLOGÍA</b>					
1	Sistema Nacional de Vigilancia Epidemiológica	U009	1,228,597.00	0.00	1,228,597.00
2	SINAVE (Componente de Vigilancia por Laboratorio)	P018, U009	1,642,983.00	69,854.00	1,712,837.00
<b>Subtotal</b>			<b>2,871,580.00</b>	<b>69,854.00</b>	<b>2,941,434.00</b>
<b>K00 CENTRO NACIONAL PARA LA PREVENCIÓN Y EL CONTROL DEL VIH/SIDA</b>					
1	Respuesta al VIH/SIDA e ITS	P016	151,000.00	2,935,095.80	3,086,095.80
<b>Subtotal</b>			<b>151,000.00</b>	<b>2,935,095.80</b>	<b>3,086,095.80</b>
<b>L00 CENTRO NACIONAL DE EQUIDAD DE GÉNERO Y SALUD REPRODUCTIVA</b>					
1	Prevención y Control del Cáncer de la Mujer	P020	5,388,514.00	930,580.50	6,319,094.50
2	Salud Materna y Perinatal	P020	8,603,533.01	205,139.04	8,808,672.05
3	Salud Sexual y Reproductiva para Adolescentes	P020	997,237.00	25,409.20	1,022,646.20
4	Planificación Familiar y Anticoncepción	P020	1,185,545.34	163,103.00	1,348,648.34
5	Prevención y Atención de la Violencia Familiar y de Género	P020	8,467,468.00	26,610.27	8,494,078.27
6	Igualdad de Género en Salud	P020	673,207.00	52,442.40	725,649.40
<b>Subtotal</b>			<b>25,315,504.35</b>	<b>1,403,284.41</b>	<b>26,718,788.76</b>
<b>O00 CENTRO NACIONAL DE PROGRAMAS PREVENTIVOS Y CONTROL DE ENFERMEDADES</b>					
1	Prevención y Control de la Rabia Humana		0.00	0.00	0.00
2	Prevención y Control de la Brucelosis		0.00	0.00	0.00
3	Prevención y Control de la Rickettsiosis		0.00	0.00	0.00
4	Prevención y Control de Dengue y Otros Vectores	U009	7,252,154.00	11,600,307.00	18,852,461.00
5	Prevención y Control del Paludismo	U009	250,132.00	0.00	250,132.00
6	Eliminación de la Oncocercosis		0.00	0.00	0.00
7	Prevención y Control de la Enfermedad de Chagas		0.00	0.00	0.00
8	Prevención y Control de las Leishmaniasis		0.00	0.00	0.00
9	Prevención y Control de la Intoxicación por Picadura de Alacrán	U009	102,020.00	0.00	102,020.00
10	Prevención y Control de la Diabetes	U008	921,371.04	0.00	921,371.04
11	Prevención y Control de la Obesidad y Riesgo Cardiovascular	U008	3,071,598.00	0.00	3,071,598.00
12	Atención del Envejecimiento	U008	231,523.92	0.00	231,523.92
13	Prevención, Detección y Control de los Problemas de Salud Bucal	U009	85,266.00	0.00	85,266.00
14	Prevención y Control de la Tuberculosis	P018	0.00	59,839.71	59,839.71
15	Eliminación de la Lepra		0.00	0.00	0.00
16	Atención de Urgencias Epidemiológicas y Desastres	U009	2,801,618.60	0.00	2,801,618.60
17	Prevención de Enfermedades Diarréicas Agudas y Cólera	U009	131,800.37	0.00	131,800.37
18	Prevención y Control de las Enfermedades Respiratorias e Influenza	U009	10,000.00	0.00	10,000.00
<b>Subtotal</b>			<b>14,857,483.93</b>	<b>11,660,146.71</b>	<b>26,517,630.64</b>
<b>R00 CENTRO NACIONAL PARA LA SALUD DE LA INFANCIA Y LA ADOLESCENCIA</b>					

1	Vacunación Universal	E036	2,261,200.00	16,908,625.00	19,169,825.00
2	Salud para la Infancia y la Adolescencia	P018	769,410.00	0.00	769,410.00
3	Cáncer en la Infancia y la Adolescencia	P018	693,094.00	0.00	693,094.00
<b>Subtotal</b>			<b>3,723,704.00</b>	<b>16,908,625.00</b>	<b>20,632,329.00</b>
<b>Total de recursos federales a administrar a "LA ENTIDAD"</b>			<b>52,189,498.28</b>	<b>32,977,005.92</b>	<b>85,166,504.20</b>

...

...

**SEGUNDA. MINISTRACIÓN.-** Para el cumplimiento del objeto del presente instrumento, "**LA SECRETARÍA**", con cargo a su presupuesto, ministrará a "**LA ENTIDAD**", recursos federales con el carácter de subsidios, hasta por la cantidad de \$85,166,504.20 (OCHENTA Y CINCO MILLONES CIENTO SESENTA Y SEIS MIL QUINIENTOS CUATRO PESOS 20/100 M.N), para la realización de las intervenciones y el cumplimiento de las metas que contemplan "**LOS PROGRAMAS**".

Los recursos presupuestarios federales por un monto de \$52,189,498.28 (CINCUENTA Y DOS MILLONES CIENTO OCHENTA Y NUEVE MIL CUATROCIENTOS NOVENTA Y OCHO PESOS 28/100 M.N), se radicarán a la **Secretaría de Planeación y Finanzas del Gobierno del Estado de "LA ENTIDAD"**, en la cuenta bancaria productiva específica que ésta establezca para tal efecto, en forma previa a la entrega de los recursos, en la institución de crédito bancaria que la misma determine, informando de ello a "**LA SECRETARÍA**". Los recursos presupuestarios a que se hace alusión, se ministrarán conforme al calendario establecido en el **Anexo 3** del presente instrumento.

...

...

...

Los insumos federales que suministre "**LA SECRETARÍA**" a "**LA ENTIDAD**", por un monto total de \$32,977,005.92 (TREINTA Y DOS MILLONES NOVECIENTOS SETENTA Y SIETE MIL CINCO PESOS 92/100 M.N), serán entregados directamente a la **Secretaría de Salud y Bienestar Social y Presidencia Ejecutiva de los Servicios de Salud**.

...

...

#### **NOVENA. OBLIGACIONES DE "LA SECRETARÍA". - ...**

I a VI. ...

- VII. Aplicar las medidas que procedan de acuerdo con la normativa aplicable e informar, a través de la Subsecretaría de Prevención y Promoción de la Salud, a la Secretaría de la Función Pública, a la Auditoría Superior de la Federación, a la Secretaría de la Contraloría estatal o equivalente de **LA ENTIDAD**, así como a la Dirección General de Programación y Presupuesto de "**LA SECRETARÍA**" y, ésta a su vez, a la Secretaría de Hacienda y Crédito Público, los casos en que:
- Se determine suspender o cancelar la ministración de los recursos presupuestarios federales

objeto de este Convenio y b) Se reintegre a la Tesorería de la Federación los recursos federales que se hayan ministrado a **LA ENTIDAD**.

VIII. a XV. ...

---

Continúa en la página siguiente

---



Handwritten signatures and initials at the bottom right of the page.



## ANEXO 2

CONVENIO ESPECÍFICO EN MATERIA DE MINISTRACIÓN DE SUBSIDIOS PARA EL FORTALECIMIENTO DE ACCIONES DE SALUD PÚBLICA EN LAS ENTIDADES FEDERATIVAS QUE CELEBRAN, EL EJECUTIVO FEDERAL, POR CONDUCTO DE “LA SECRETARÍA”, Y “LA ENTIDAD”.

Identificación de fuentes de financiamiento de “LOS PROGRAMAS” en materia de Salud Pública

## 310 DIRECCIÓN GENERAL DE PROMOCIÓN DE LA SALUD

NO.	PROGRAMA DE ACCIÓN ESPECÍFICO	ORIGEN DE LOS RECURSOS PRESUPUESTARIOS (PESOS)										TOTAL
		SPPS/ INTERVENCIONES/RAMO 12			COMISIÓN NACIONAL DE PROTECCIÓN SOCIAL EN SALUD							
		CASSCO	CAUSES	SUBTOTAL	ANEXO IV-PRORESPPO	ANEXO IV APOYO FEDERAL INSUMOS	ANEXO IV CONSEG	SUBTOTAL	FPGC APOYO FEDERAL INSUMOS	FPGC APOYO FEDERAL PRUEBAS DE DIAGNÓSTICO	SUBTOTAL	
1	Promoción de la Salud y Determinantes Sociales	0.00	0.00	0.00	269,026.26	0.00	0.00	269,026.26	0.00	0.00	0.00	269,026.26
2	Entornos y Comunidades Saludables	1,300,226.00	0.00	1,300,226.00	0.00	0.00	0.00	0.00	0.00	0.00	0.00	1,300,226.00
3	Alimentación y Actividad Física	3,000,000.00	0.00	3,000,000.00	0.00	0.00	0.00	0.00	0.00	0.00	0.00	3,000,000.00
<b>TOTALES</b>		<b>4,300,226.00</b>	<b>0.00</b>	<b>4,300,226.00</b>	<b>269,026.26</b>	<b>0.00</b>	<b>0.00</b>	<b>269,026.26</b>	<b>0.00</b>	<b>0.00</b>	<b>0.00</b>	<b>4,569,252.26</b>

## 313 SECRETARIADO TÉCNICO DEL CONSEJO NACIONAL DE SALUD MENTAL

NO.	PROGRAMA DE ACCIÓN ESPECÍFICO	ORIGEN DE LOS RECURSOS PRESUPUESTARIOS (PESOS)										TOTAL
		SPPS/ INTERVENCIONES/RAMO 12			COMISIÓN NACIONAL DE PROTECCIÓN SOCIAL EN SALUD							
		CASSCO	CAUSES	SUBTOTAL	ANEXO IV-PRORESPPO	ANEXO IV APOYO FEDERAL INSUMOS	ANEXO IV CONSEG	SUBTOTAL	FPGC APOYO FEDERAL INSUMOS	FPGC APOYO FEDERAL PRUEBAS DE DIAGNÓSTICO	SUBTOTAL	
1	Salud Mental	0.00	0.00	0.00	0.00	0.00	0.00	0.00	0.00	0.00	0.00	0.00
<b>TOTALES</b>		<b>0.00</b>	<b>0.00</b>	<b>0.00</b>	<b>0.00</b>	<b>0.00</b>	<b>0.00</b>	<b>0.00</b>	<b>0.00</b>	<b>0.00</b>	<b>0.00</b>	<b>0.00</b>

## 315 SECRETARIADO TÉCNICO DEL CONSEJO NACIONAL PARA LA PREVENCIÓN DE ACCIDENTES

NO.	PROGRAMA DE ACCIÓN ESPECÍFICO	ORIGEN DE LOS RECURSOS PRESUPUESTARIOS (PESOS)										TOTAL
		SPPS/ INTERVENCIONES/RAMO 12			COMISIÓN NACIONAL DE PROTECCIÓN SOCIAL EN SALUD							
		CASSCO	CAUSES	SUBTOTAL	ANEXO IV-PRORESPPO	ANEXO IV APOYO FEDERAL INSUMOS	ANEXO IV CONSEG	SUBTOTAL	FPGC APOYO FEDERAL INSUMOS	FPGC APOYO FEDERAL PRUEBAS DE DIAGNÓSTICO	SUBTOTAL	

1	Seguridad Vial	720,000.00	0.00	720,000.00	0.00	0.00	0.00	0.00	0.00	0.00	0.00	720,000.00
2	Prevención de Accidentes en Grupos Vulnerables	250,000.00	0.00	250,000.00	0.00	0.00	0.00	0.00	0.00	0.00	0.00	250,000.00
<b>TOTALES</b>		<b>970,000.00</b>	<b>0.00</b>	<b>970,000.00</b>	<b>0.00</b>	<b>0.00</b>	<b>0.00</b>	<b>0.00</b>	<b>0.00</b>	<b>0.00</b>	<b>0.00</b>	<b>970,000.00</b>

**316 DIRECCIÓN GENERAL DE EPIDEMIOLOGÍA**

NO.	PROGRAMA DE ACCIÓN ESPECÍFICO	ORIGEN DE LOS RECURSOS PRESUPUESTARIOS (PESOS)											
		SPPS/ INTERVENCIONES/RAMO 12			COMISIÓN NACIONAL DE PROTECCIÓN SOCIAL EN SALUD								TOTAL
		CASSCO	CAUSES	SUBTOTAL	ANEXO IV-PRORESPPPO	ANEXO IV APOYO FEDERAL INSUMOS	ANEXO IV CONSEG	SUBTOTAL	FPGC APOYO FEDERAL INSUMOS	FPGC APOYO FEDERAL PRUEBAS DE DIAGNÓSTICO	SUBTOTAL		
1	Sistema Nacional de Vigilancia Epidemiológica	1,228,597.00	0.00	1,228,597.00	0.00	0.00	0.00	0.00	0.00	0.00	0.00	1,228,597.00	
2	SINAVE (Componente de Vigilancia por Laboratorio)	1,642,983.00	0.00	1,642,983.00	0.00	0.00	0.00	0.00	0.00	0.00	0.00	1,642,983.00	
<b>TOTALES</b>		<b>2,871,580.00</b>	<b>0.00</b>	<b>2,871,580.00</b>	<b>0.00</b>	<b>0.00</b>	<b>0.00</b>	<b>0.00</b>	<b>0.00</b>	<b>0.00</b>	<b>0.00</b>	<b>2,871,580.00</b>	

**K00 CENTRO NACIONAL PARA LA PREVENCIÓN Y EL CONTROL DEL VIH/SIDA**

NO.	PROGRAMA DE ACCIÓN ESPECÍFICO	ORIGEN DE LOS RECURSOS PRESUPUESTARIOS (PESOS)											
		SPPS/ INTERVENCIONES/RAMO 12			COMISIÓN NACIONAL DE PROTECCIÓN SOCIAL EN SALUD								TOTAL
		CASSCO	CAUSES	SUBTOTAL	ANEXO IV-PRORESPPPO	ANEXO IV APOYO FEDERAL INSUMOS	ANEXO IV CONSEG	SUBTOTAL	FPGC APOYO FEDERAL INSUMOS	FPGC APOYO FEDERAL PRUEBAS DE DIAGNÓSTICO	SUBTOTAL		
1	Respuesta al VIH/SIDA e ITS	151,000.00	0.00	151,000.00	1,462,242.02	0.00	0.00	1,462,242.02	16,535,727.01	2,152,800.00	18,688,527.01	20,301,769.03	
<b>TOTALES</b>		<b>151,000.00</b>	<b>0.00</b>	<b>151,000.00</b>	<b>1,462,242.02</b>	<b>0.00</b>	<b>0.00</b>	<b>1,462,242.02</b>	<b>16,535,727.01</b>	<b>2,152,800.00</b>	<b>18,688,527.01</b>	<b>20,301,769.03</b>	

**L00 CENTRO NACIONAL DE EQUIDAD DE GÉNERO Y SALUD REPRODUCTIVA**

NO.	PROGRAMA DE ACCIÓN ESPECÍFICO	ORIGEN DE LOS RECURSOS PRESUPUESTARIOS (PESOS)											
		SPPS/ INTERVENCIONES/RAMO 12			COMISIÓN NACIONAL DE PROTECCIÓN SOCIAL EN SALUD								TOTAL
		CASSCO	CAUSES	SUBTOTAL	ANEXO IV-PRORESPPPO	ANEXO IV APOYO FEDERAL INSUMOS	ANEXO IV CONSEG	SUBTOTAL	FPGC APOYO FEDERAL INSUMOS	FPGC APOYO FEDERAL PRUEBAS DE DIAGNÓSTICO	SUBTOTAL		
1	Prevención y Control del Cáncer de la Mujer	0.00	5,388,514.00	5,388,514.00	936,112.70	0.00	0.00	936,112.70	0.00	0.00	0.00	6,324,626.70	
2	Salud Materna y Perinatal	1,986,724.00	6,616,809.01	8,603,533.01	3,154,931.30	0.00	0.00	3,154,931.30	0.00	0.00	0.00	11,758,464.31	
3	Salud Sexual y Reproductiva para Adolescentes	551,006.99	446,230.01	997,237.00	5,790.00	0.00	0.00	5,790.00	0.00	0.00	0.00	1,003,027.00	
4	Planificación Familiar y Anticoncepción	0.00	1,185,545.34	1,185,545.34	3,675,011.20	612,926.04	0.00	4,287,937.24	0.00	0.00	0.00	5,473,482.58	
5	Prevención y Atención de la	0.00	8,467,468.00	8,467,468.00	0.00	0.00	0.00	0.00	0.00	0.00	0.00	8,467,468.00	

	Violencia Familiar y de Género											
6	Igualdad de Género en Salud	673,207.00	0.00	673,207.00	0.00	0.00	0.00	0.00	0.00	0.00	0.00	673,207.00
<b>TOTALES</b>		<b>3,210,937.99</b>	<b>22,104,566.36</b>	<b>25,315,504.35</b>	<b>7,771,845.20</b>	<b>612,926.04</b>	<b>0.00</b>	<b>8,384,771.24</b>	<b>0.00</b>	<b>0.00</b>	<b>0.00</b>	<b>33,700,275.59</b>

## 000 CENTRO NACIONAL DE PROGRAMAS PREVENTIVOS Y CONTROL DE ENFERMEDADES

NO.	PROGRAMA DE ACCIÓN ESPECÍFICO	ORIGEN DE LOS RECURSOS PRESUPUESTARIOS (PESOS)											
		SPPS/ INTERVENCIONES/RAMO 12			COMISIÓN NACIONAL DE PROTECCIÓN SOCIAL EN SALUD								TOTAL
		CASSCO	CAUSES	SUBTOTAL	ANEXO IV-PRORESPPO	ANEXO IV APOYO FEDERAL INSUMOS	ANEXO IV CONSEG	SUBTOTAL	FPGC APOYO FEDERAL INSUMOS	FPGC APOYO FEDERAL PRUEBAS DE DIAGNÓSTICO	SUBTOTAL		
1	Prevención y Control de la Rabia Humana	0.00	0.00	0.00	28,640.00	0.00	0.00	28,640.00	0.00	0.00	0.00	28,640.00	
2	Prevención y Control de la Brucelosis	0.00	0.00	0.00	38,980.64	0.00	0.00	38,980.64	0.00	0.00	0.00	38,980.64	
3	Prevención y Control de la Rickettsiosis	0.00	0.00	0.00	2,100.00	0.00	0.00	2,100.00	0.00	0.00	0.00	2,100.00	
4	Prevención y Control de Dengue y Otros Vectores	7,252,154.00	0.00	7,252,154.00	796,908.85	0.00	0.00	796,908.85	0.00	0.00	0.00	8,049,062.85	
5	Prevención y Control del Paludismo	250,132.00	0.00	250,132.00	32,767.60	0.00	0.00	32,767.60	0.00	0.00	0.00	282,899.60	
6	Eliminación de la Oncocercosis	0.00	0.00	0.00	0.00	0.00	0.00	0.00	0.00	0.00	0.00	0.00	
7	Prevención y Control de la Enfermedad de Chagas	0.00	0.00	0.00	0.00	0.00	0.00	0.00	0.00	0.00	0.00	0.00	
8	Prevención y Control de las Leishmaniasis	0.00	0.00	0.00	0.00	0.00	0.00	0.00	0.00	0.00	0.00	0.00	
9	Prevención y Control de la Intoxicación por Picadura de Alacrán	102,020.00	0.00	102,020.00	1,632,132.52	0.00	0.00	1,632,132.52	0.00	0.00	0.00	1,734,152.52	
10	Prevención y Control de la Diabetes	407,927.64	513,443.40	921,371.04	314,609.40	3,319,583.60	0.00	3,634,193.00	0.00	0.00	0.00	4,555,564.04	
11	Prevención y Control de la Obesidad y Riesgo Cardiovascular	1,185,407.00	1,886,191.00	3,071,598.00	993,617.40	408,447.60	0.00	1,402,065.00	0.00	0.00	0.00	4,473,663.00	
12	Atención del Envejecimiento	30,842.60	200,681.32	231,523.92	143,582.00	0.00	0.00	143,582.00	0.00	0.00	0.00	375,105.92	
13	Prevención, Detección y Control de los Problemas de Salud Bucal	85,266.00	0.00	85,266.00	1,184,064.32	0.00	0.00	1,184,064.32	0.00	0.00	0.00	1,269,330.32	
14	Prevención y Control de la Tuberculosis	0.00	0.00	0.00	219,923.00	0.00	0.00	219,923.00	0.00	0.00	0.00	219,923.00	
15	Eliminación de la Lepra	0.00	0.00	0.00	0.00	0.00	0.00	0.00	0.00	0.00	0.00	0.00	
16	Atención de Urgencias Epidemiológicas y Desastres	2,801,618.60	0.00	2,801,618.60	0.00	0.00	0.00	0.00	0.00	0.00	0.00	2,801,618.60	
17	Prevención de Enfermedades	0.00	131,800.37	131,800.37	197,203.75	0.00	0.00	197,203.75	0.00	0.00	0.00	329,004.12	



	Diarréicas Agudas y Cólera											
18	Prevención y Control de las Enfermedades Respiratorias e Influenza	0.00	10,000.00	10,000.00	117,476.80	0.00	0.00	117,476.80	0.00	0.00	0.00	127,476.80
<b>TOTALES</b>		<b>12,115,367.84</b>	<b>2,742,116.09</b>	<b>14,857,483.93</b>	<b>5,702,006.28</b>	<b>3,728,031.20</b>	<b>0.00</b>	<b>9,430,037.48</b>	<b>0.00</b>	<b>0.00</b>	<b>0.00</b>	<b>24,287,521.41</b>

**R00 CENTRO NACIONAL PARA LA SALUD DE LA INFANCIA Y LA ADOLESCENCIA**

NO.	PROGRAMA DE ACCIÓN ESPECÍFICO	ORIGEN DE LOS RECURSOS PRESUPUESTARIOS (PESOS)										TOTAL
		SPPS/ INTERVENCIONES/RAMO 12			COMISIÓN NACIONAL DE PROTECCIÓN SOCIAL EN SALUD							
		CASSCO	CAUSES	SUBTOTAL	ANEXO IV-PRORESPPPO	ANEXO IV APOYO FEDERAL INSUMOS	ANEXO IV CONSEG	SUBTOTAL	FPGC APOYO FEDERAL INSUMOS	FPGC APOYO FEDERAL PRUEBAS DE DIAGNÓSTICO	SUBTOTAL	
1	Vacunación Universal	0.00	2,261,200.00	2,261,200.00	9,126,728.80	5,666,287.30	0.00	14,793,016.10	0.00	0.00	0.00	17,054,216.10
2	Salud para la Infancia y la Adolescencia	0.00	769,410.00	769,410.00	674,034.46	0.00	0.00	674,034.46	0.00	0.00	0.00	1,443,444.46
3	Cáncer en la Infancia y la Adolescencia	0.00	693,094.00	693,094.00	0.00	0.00	0.00	0.00	0.00	0.00	0.00	693,094.00
<b>TOTALES</b>		<b>0.00</b>	<b>3,723,704.00</b>	<b>3,723,704.00</b>	<b>9,800,763.26</b>	<b>5,666,287.30</b>	<b>0.00</b>	<b>15,467,050.56</b>	<b>0.00</b>	<b>0.00</b>	<b>0.00</b>	<b>19,190,754.56</b>

**GRAN TOTAL**

NO.	PROGRAMA DE ACCIÓN ESPECÍFICO	ORIGEN DE LOS RECURSOS PRESUPUESTARIOS (PESOS)										TOTAL
		SPPS/ INTERVENCIONES/RAMO 12			COMISIÓN NACIONAL DE PROTECCIÓN SOCIAL EN SALUD							
		CASSCO	CAUSES	SUBTOTAL	ANEXO IV-PRORESPPPO	ANEXO IV APOYO FEDERAL INSUMOS	ANEXO IV CONSEG	SUBTOTAL	FPGC APOYO FEDERAL INSUMOS	FPGC APOYO FEDERAL PRUEBAS DE DIAGNÓSTICO	SUBTOTAL	
<b>TOTALES</b>		<b>23,619,111.83</b>	<b>28,570,386.45</b>	<b>52,189,498.28</b>	<b>25,005,883.02</b>	<b>10,007,244.54</b>	<b>0.00</b>	<b>35,013,127.56</b>	<b>16,535,727.01</b>	<b>2,152,800.00</b>	<b>18,688,527.01</b>	<b>105,891,152.85</b>

**NOTA:** Para el programa de Salud Materna y Perinatal a cargo del Centro Nacional de Equidad de Género y Salud Reproductiva, tendrá como fuente de financiamiento adicional recursos del Seguro Médico Siglo XXI, SMS XXI, los cuales serán ministrados a través del Ramo 12.

ORIGEN DE LOS RECURSOS PRESUPUESTARIOS (PESOS) RAMO 12				
NO.	UNIDAD RESPONSABLE / PROGRAMA DE ACCIÓN	COMISIÓN NACIONAL DE PROTECCIÓN SOCIAL EN SALUD		
		SMS XXI RECURSOS PRESUPUESTARIO S	SMS XXI INSUMOS	SMS XXI RECURSOS PRESUPUESTA RIOS TOTAL
<b>L00 CENTRO NACIONAL DE EQUIDAD DE GÉNERO Y SALUD REPRODUCTIVA</b>				
2	Salud Materna y Perinatal	0.00	0.00	0.00

**NOTA:** La descripción detallada de los insumos/servicios a adquirir o contratar con los recursos que se indican en el presente anexo, se encuentran identificados en el **Módulo de Reportes-Presupuestación-Ramo 12**, (Formato Reporte de ramo 12 por entidad federativa, programa, fuente de financiamiento e insumo, bien o servicio) del **Sistema de Información para la Administración del Fondo para el Fortalecimiento de Acciones de Salud Pública en las Entidades Federativas, SIAFFASPE**.-----

-----

-----

## ANEXO 3

CONVENIO ESPECÍFICO EN MATERIA DE MINISTRACIÓN DE SUBSIDIOS PARA EL FORTALECIMIENTO DE ACCIONES DE SALUD PÚBLICA EN LAS ENTIDADES FEDERATIVAS QUE CELEBRAN, EL EJECUTIVO FEDERAL, POR CONDUCTO DE “LA SECRETARÍA”, Y “LA ENTIDAD”.

## Calendario de Ministraciones

(Pesos)

## 310 DIRECCIÓN GENERAL DE PROMOCIÓN DE LA SALUD

NO.	PROGRAMA DE ACCIÓN ESPECÍFICO	
1	Promoción de la Salud y Determinantes Sociales	
	Febrero	0.00
	<b>Subtotal de ministraciones</b>	<b>0.00</b>
2	Entornos y Comunidades Saludables	
	Febrero	1,300,226.00
	<b>Subtotal de ministraciones</b>	<b>1,300,226.00</b>
	P018 / CS010	1,300,226.00
	<b>Subtotal de programas institucionales</b>	<b>1,300,226.00</b>
3	Alimentación y Actividad Física	
	Febrero	3,000,000.00
	<b>Subtotal de ministraciones</b>	<b>3,000,000.00</b>
	U008 / OB010	3,000,000.00
	<b>Subtotal de programas institucionales</b>	<b>3,000,000.00</b>
<b>Total</b>		<b>4,300,226.00</b>

## 313 SECRETARIADO TÉCNICO DEL CONSEJO NACIONAL DE SALUD MENTAL

NO.	PROGRAMA DE ACCIÓN ESPECÍFICO	
1	Salud Mental	
	Febrero	0.00
	<b>Subtotal de ministraciones</b>	<b>0.00</b>
<b>Total</b>		<b>0.00</b>

## 315 SECRETARIADO TÉCNICO DEL CONSEJO NACIONAL PARA LA PREVENCIÓN DE ACCIDENTES

NO.	PROGRAMA DE ACCIÓN ESPECÍFICO	
1	Seguridad Vial	
	Febrero	720,000.00
	<b>Subtotal de ministraciones</b>	<b>720,000.00</b>
	P018 / AC020	720,000.00
	<b>Subtotal de programas institucionales</b>	<b>720,000.00</b>
2	Prevención de Accidentes en Grupos Vulnerables	
	Febrero	250,000.00
	<b>Subtotal de ministraciones</b>	<b>250,000.00</b>
	P018 / AC040	250,000.00
	<b>Subtotal de programas institucionales</b>	<b>250,000.00</b>
<b>Total</b>		<b>970,000.00</b>

## 316 DIRECCIÓN GENERAL DE EPIDEMIOLOGÍA



NO.	PROGRAMA DE ACCIÓN ESPECÍFICO	
<b>1</b>	<b>Sistema Nacional de Vigilancia Epidemiológica</b>	
	Febrero	1,228,597.00
	<b>Subtotal de ministraciones</b>	<b>1,228,597.00</b>
	U009 / EE200	1,228,597.00
	<b>Subtotal de programas institucionales</b>	<b>1,228,597.00</b>
<b>2</b>	<b>SINAVE (Componente de Vigilancia por Laboratorio)</b>	
	Febrero	1,642,983.00
	<b>Subtotal de ministraciones</b>	<b>1,642,983.00</b>
	U009 / EE210	1,642,983.00
	<b>Subtotal de programas institucionales</b>	<b>1,642,983.00</b>
<b>Total</b>	<b>2,871,580.00</b>	

K00 CENTRO NACIONAL PARA LA PREVENCIÓN Y EL CONTROL DEL VIH/SIDA		
NO.	PROGRAMA DE ACCIÓN ESPECÍFICO	
<b>1</b>	<b>Respuesta al VIH/SIDA e ITS</b>	
	Febrero	151,000.00
	<b>Subtotal de ministraciones</b>	<b>151,000.00</b>
	P016 / VH020	151,000.00
	<b>Subtotal de programas institucionales</b>	<b>151,000.00</b>
<b>Total</b>	<b>151,000.00</b>	

L00 CENTRO NACIONAL DE EQUIDAD DE GÉNERO Y SALUD REPRODUCTIVA		
NO.	PROGRAMA DE ACCIÓN ESPECÍFICO	
<b>1</b>	<b>Prevención y Control del Cáncer de la Mujer</b>	
	Febrero	5,285,382.00
	Mayo	103,132.00
	<b>Subtotal de ministraciones</b>	<b>5,388,514.00</b>
	P020 / CC010	5,388,514.00
	<b>Subtotal de programas institucionales</b>	<b>5,388,514.00</b>
<b>2</b>	<b>Salud Materna y Perinatal</b>	
	Febrero	5,388,505.81
	Mayo	3,215,027.20
	<b>Subtotal de ministraciones</b>	<b>8,603,533.01</b>
	P020 / AP010	8,603,533.01
	<b>Subtotal de programas institucionales</b>	<b>8,603,533.01</b>
<b>3</b>	<b>Salud Sexual y Reproductiva para Adolescentes</b>	
	Febrero	988,754.05
	Mayo	8,482.95
	<b>Subtotal de ministraciones</b>	<b>997,237.00</b>
	P020 / SR010	997,237.00
	<b>Subtotal de programas institucionales</b>	<b>997,237.00</b>
<b>4</b>	<b>Planificación Familiar y Anticoncepción</b>	
	Febrero	1,185,545.34
	<b>Subtotal de ministraciones</b>	<b>1,185,545.34</b>
	P020 / SR020	1,185,545.34
	<b>Subtotal de programas institucionales</b>	<b>1,185,545.34</b>
<b>5</b>	<b>Prevención y Atención de la Violencia Familiar y de Género</b>	
	Febrero	7,578,540.00
	Mayo	888,928.00
	<b>Subtotal de ministraciones</b>	<b>8,467,468.00</b>

P020 / MJ030	8,467,468.00
<b>Subtotal de programas institucionales</b>	<b>8,467,468.00</b>
<b>6 Igualdad de Género en Salud</b>	
Febrero	673,207.00
<b>Subtotal de ministraciones</b>	<b>673,207.00</b>
P020 / MJ040	673,207.00
<b>Subtotal de programas institucionales</b>	<b>673,207.00</b>
<b>Total</b>	<b>25,315,504.35</b>

## 000 CENTRO NACIONAL DE PROGRAMAS PREVENTIVOS Y CONTROL DE ENFERMEDADES

NO.	PROGRAMA DE ACCIÓN ESPECÍFICO	
<b>1</b>	<b>Prevención y Control de la Rabia Humana</b>	
	Febrero	0.00
	<b>Subtotal de ministraciones</b>	<b>0.00</b>
<b>2</b>	<b>Prevención y Control de la Brucelosis</b>	
	Febrero	0.00
	<b>Subtotal de ministraciones</b>	<b>0.00</b>
<b>3</b>	<b>Prevención y Control de la Rickettsiosis</b>	
	Febrero	0.00
	<b>Subtotal de ministraciones</b>	<b>0.00</b>
<b>4</b>	<b>Prevención y Control de Dengue y Otros Vectores</b>	
	Febrero	4,502,154.00
	Abril	2,750,000.00
	<b>Subtotal de ministraciones</b>	<b>7,252,154.00</b>
	U009 / EE020	7,252,154.00
	<b>Subtotal de programas institucionales</b>	<b>7,252,154.00</b>
<b>5</b>	<b>Prevención y Control del Paludismo</b>	
	Febrero	250,132.00
	<b>Subtotal de ministraciones</b>	<b>250,132.00</b>
	U009 / EE020	250,132.00
	<b>Subtotal de programas institucionales</b>	<b>250,132.00</b>
<b>6</b>	<b>Eliminación de la Oncocercosis</b>	
	Febrero	0.00
	<b>Subtotal de ministraciones</b>	<b>0.00</b>
<b>7</b>	<b>Prevención y Control de la Enfermedad de Chagas</b>	
	Febrero	0.00
	<b>Subtotal de ministraciones</b>	<b>0.00</b>
<b>8</b>	<b>Prevención y Control de las Leishmaniasis</b>	
	Febrero	0.00
	<b>Subtotal de ministraciones</b>	<b>0.00</b>
<b>9</b>	<b>Prevención y Control de la Intoxicación por Picadura de Alacrán</b>	
	Febrero	102,020.00
	<b>Subtotal de ministraciones</b>	<b>102,020.00</b>
	U009 / EE020	102,020.00
	<b>Subtotal de programas institucionales</b>	<b>102,020.00</b>
<b>10</b>	<b>Prevención y Control de la Diabetes</b>	

	Febrero	921,371.04
	<b>Subtotal de ministraciones</b>	921,371.04
	U008 / OB010	921,371.04
	<b>Subtotal de programas institucionales</b>	921,371.04
<b>11</b>	<b>Prevención y Control de la Obesidad y Riesgo Cardiovascular</b>	
	Febrero	3,071,598.00
	<b>Subtotal de ministraciones</b>	3,071,598.00
	U008 / OB010	3,071,598.00
	<b>Subtotal de programas institucionales</b>	3,071,598.00
<b>12</b>	<b>Atención del Envejecimiento</b>	
	Febrero	231,523.92
	<b>Subtotal de ministraciones</b>	231,523.92
	U008 / OB010	231,523.92
	<b>Subtotal de programas institucionales</b>	231,523.92
<b>13</b>	<b>Prevención, Detección y Control de los Problemas de Salud Bucal</b>	
	Febrero	85,266.00
	<b>Subtotal de ministraciones</b>	85,266.00
	U009 / EE060	85,266.00
	<b>Subtotal de programas institucionales</b>	85,266.00
<b>14</b>	<b>Prevención y Control de la Tuberculosis</b>	
	Febrero	0.00
	<b>Subtotal de ministraciones</b>	0.00
<b>15</b>	<b>Eliminación de la Lepra</b>	
	Febrero	0.00
	<b>Subtotal de ministraciones</b>	0.00
<b>16</b>	<b>Atención de Urgencias Epidemiológicas y Desastres</b>	
	Febrero	2,801,618.60
	<b>Subtotal de ministraciones</b>	2,801,618.60
	U009 / EE010	2,801,618.60
	<b>Subtotal de programas institucionales</b>	2,801,618.60
<b>17</b>	<b>Prevención de Enfermedades Diarréicas Agudas y Cólera</b>	
	Febrero	131,800.37
	<b>Subtotal de ministraciones</b>	131,800.37
	U009 / EE010	131,800.37
	<b>Subtotal de programas institucionales</b>	131,800.37
<b>18</b>	<b>Prevención y Control de las Enfermedades Respiratorias e Influenza</b>	
	Febrero	10,000.00
	<b>Subtotal de ministraciones</b>	10,000.00
	U009 / EE050	10,000.00
	<b>Subtotal de programas institucionales</b>	10,000.00
<b>Total</b>		<b>14,857,483.93</b>

**R00 CENTRO NACIONAL PARA LA SALUD DE LA INFANCIA Y LA ADOLESCENCIA  
PROGRAMA DE ACCIÓN ESPECÍFICO**

<b>NO.</b>		
<b>1</b>	<b>Vacunación Universal</b>	
	Febrero	2,261,200.00
	<b>Subtotal de ministraciones</b>	2,261,200.00
	E036 / VA010	2,261,200.00
	<b>Subtotal de programas institucionales</b>	2,261,200.00



<b>2</b>	<b>Salud para la Infancia y la Adolescencia</b>	
	Febrero	769,410.00
	<b>Subtotal de ministraciones</b>	769,410.00
	P018 / IA010	168,410.00
	P018 / IA030	601,000.00
	<b>Subtotal de programas institucionales</b>	769,410.00
<b>3</b>	<b>Cáncer en la Infancia y la Adolescencia</b>	
	Febrero	693,094.00
	<b>Subtotal de ministraciones</b>	693,094.00
	P018 / CC030	530,594.00
	P018 / PP060	162,500.00
	<b>Subtotal de programas institucionales</b>	693,094.00
<b>Total</b>		<b>3,723,704.00</b>
<b>Gran total</b>		<b>52,189,498.28</b>

**NOTA:** La descripción detallada de los insumos/servicios a adquirir o contratar con los recursos que se indican en el presente anexo, se encuentran identificados en el **Módulo de Reportes-Presupuestación-Ramo 12**, (Formato Reporte de ramo 12 por entidad federativa, programa, fuente de financiamiento e insumo, bien o servicio) del **Sistema de Información para la Administración del Fondo para el Fortalecimiento de Acciones de Salud Pública en las Entidades Federativas, SIAFFASPE**.-----

-----

-----

## ANEXO 4

CONVENIO ESPECÍFICO EN MATERIA DE MINISTRACIÓN DE SUBSIDIOS PARA EL FORTALECIMIENTO DE ACCIONES DE SALUD PÚBLICA EN LAS ENTIDADES FEDERATIVAS QUE CELEBRAN, EL EJECUTIVO FEDERAL, POR CONDUCTO DE “LA SECRETARÍA”, Y “LA ENTIDAD”.

Programas-Indicadores-Metas de “LOS PROGRAMAS” en materia de Salud Pública

## 310 DIRECCIÓN GENERAL DE PROMOCIÓN DE LA SALUD

No.	PROGRAMA	ÍNDICE	TIPO DE INDICADOR	NUMERADOR	DENOMINADOR	META FEDERAL	INDICADOR	META ESTATAL
1	Promoción de la Salud y Determinantes Sociales	1.3.1	Proceso	Número de eventos de promoción de la salud realizados	No aplica	160	Desarrollo de actividades de promoción de la salud con la participación conjunta de los Servicios Estatales de Salud y la población a la que van dirigidas las actividades	10
1	Promoción de la Salud y Determinantes Sociales	1.3.2	Proceso	Número de Ferias de la salud interculturales (indígenas y migrantes) realizadas	No aplica	120	Ferias de promoción de la salud realizadas que cumplen los criterios de interculturalidad (indígenas y migrantes)	9
1	Promoción de la Salud y Determinantes Sociales	1.3.3	Resultado	Número de albergues validados como promotores de la salud	No aplica	20	Cumplimiento de albergues validados	1
1	Promoción de la Salud y Determinantes Sociales	1.5.1	Resultado	Número de escuelas validadas como promotoras de la salud	No aplica	4,600	Escuelas que cumplieron los criterios de validación para ser "escuelas promotoras de la salud"	60

ÍNDICE: Representado por: Número de Estrategia. Número de Línea de Acción y Número de Actividad General

1	Promoción de la Salud y Determinantes Sociales	2.1.1	Resultado	Número de cursos y eventos de capacitación y actualización realizados	No aplica	64	Capacitaciones al personal de promoción de la salud	10
1	Promoción de la Salud y Determinantes Sociales	2.2.1	Resultado	Número de talleres comunitarios para la promoción de la salud dirigidos a la población realizados	No aplica	550,000	Talleres comunitarios para desarrollar competencias y habilidades para la vida sobre promoción de la salud, dirigidos a la población	782
1	Promoción de la Salud y Determinantes Sociales	4.1.1	Resultado	Número de materiales de comunicación educativa para el cuidado de la salud individual y colectiva elaborados para los grupos blanco definidos por los programas preventivos y de promoción de la salud en las entidades federativas	Número de materiales de comunicación educativa para el cuidado de la salud individual y colectiva programados para los grupos blanco definidos por los programas preventivos y de promoción de la salud en las entidades federativas	30	Mide la proporción de materiales de comunicación educativa para el cuidado de la salud individual y colectiva elaborados para los grupo blanco definidos por los programas preventivos y de promoción de la salud en las entidades federativas	30
1	Promoción de la Salud y Determinantes Sociales	5.1.3	Proceso	Número de acciones de supervisión, monitoreo o evaluación del Programa, realizadas	No aplica	500	Realizar acciones de acompañamiento, monitoreo, asesoría en servicio y evaluación del Programa Promoción de la Salud y Determinantes Sociales	45
1	Promoción de la Salud y Determinantes Sociales	6.1.2	Resultado	Número de consultas otorgadas en los Servicios Estatales de Salud en los que la población usuaria presenta la CNS	Número de consultas otorgadas a la población usuaria en los Servicios Estatales de Salud	64	Proporción de consultas otorgadas en las SESA en las que la población usuaria presenta la Cartilla Nacional de Salud (CNS) con relación al total de consultas otorgadas.	45
1	Promoción de la Salud y Determinantes Sociales	7.1.1	Proceso	Número de acuerdos de promoción de la salud generados	No aplica	32	Acuerdos de coordinación e integración generados del Grupo Estatal Intersectorial de Promoción de la Salud y Determinantes Sociales	1

2	Entornos y Comunidades Saludables	1.1.1	Proceso	Número de Agentes de Salud capacitados en temas de salud pública	Total de Agentes de Salud esperados de acuerdo al número de población de la comunidad a certificarse como promotora de la salud	100	Agentes de Salud capacitados en temas de salud pública.	100
2	Entornos y Comunidades Saludables	1.1.2	Proceso	Número de Procuradoras (es) de Salud capacitados en temas de salud pública	Total de Procuradoras (es) de Salud esperados de acuerdo al número de población de la comunidad a certificarse como favorable a la salud	100	Procuradoras (es) de Salud capacitados en temas de salud pública.	100
2	Entornos y Comunidades Saludables	1.3.1	Proceso	Número de personal de salud capacitado, responsable de la coordinación y operación del Programa	Número de personal de salud responsable de la coordinación y operación del Programa, programado a recibir capacitación	100	Personal de salud capacitado, responsable de la coordinación y operación del Programa.	100
2	Entornos y Comunidades Saludables	2.3.1	Proceso	Reuniones del comité estatal de comunidades saludables realizadas	Reuniones del comité estatal de comunidades saludables programadas	100	Reuniones de planeación y ejecución de acciones del comité estatal de comunidades saludables.	100
2	Entornos y Comunidades Saludables	2.4.1	Resultado	Comunidades de 500 a 2500 habitantes certificadas como Promotoras de la Salud	Comunidades de 500 a 2500 habitantes programadas a certificarse como Promotoras de la Salud	100	Comunidades de 500 a 2500 habitantes certificadas como Promotoras de la Salud.	100
2	Entornos y Comunidades Saludables	2.5.1	Proceso	Número de entornos certificados como favorables a la salud	Número de entornos programados a certificar como favorables a la salud	100	Generar espacios favorables a la salud, que trasciendan el aspecto y características físicas, con el fin de preservar, cuidar y proteger la salud de los individuos, familias y comunidades, por medio del desarrollo de competencias para el cuidado de la salud y la	100



							mejora del ambiente y del entorno.	
2	Entornos y Comunidades Saludables	3.7.1	Proceso	Número de municipios que reciben información de comunicación educativa sobre los efectos del cambio climático en la salud	Número total de municipios en el año	100	Municipios que reciben información de comunicación educativa sobre los efectos del cambio climático en la salud.	100
2	Entornos y Comunidades Saludables	3.8.1	Proceso	Número de reuniones de la Red Estatal de Municipios por la Salud realizadas	Número de reuniones de la Red Estatal de Municipios por la Salud programadas	100	Reuniones con presidentes municipales de la Red Estatal de Municipios por la Salud, se consideran las reuniones de instalación de la Red y/o para la elaboración del programa anual de trabajo; de seguimiento y de evaluación de actividades.	100
2	Entornos y Comunidades Saludables	3.9.1	Resultado	Número de municipios certificados como promotores de la salud en el año	Número total de municipios que concluyen el periodo de administración municipal en el año	10	Municipios que cumplieron con los requisitos de municipio activo y han realizado el 80% de avance del Programa Municipal de Promoción de la Salud.	90
2	Entornos y Comunidades Saludables	4.2.1	Proceso	Número de jurisdicciones sanitarias supervisadas por el programa en el año	Número total de jurisdicciones sanitarias programadas a supervisar por el programa en el año	100	Jurisdicciones sanitarias supervisadas para evaluar la operación y avances del programa Entornos y Comunidades Saludables.	100
3	Alimentación y Actividad Física	1.1.1	Proceso	Número de eventos educativos realizados	Número de eventos educativos programados	100	Mide el porcentaje de eventos educativos realizados hacia la población para informar y promover estilos de vida saludables en el tema de alimentación correcta y consumo de agua	100
3	Alimentación y Actividad Física	2.1.1	Proceso	Número de eventos educativos realizados.	Número de eventos educativos programados	100	Mide el porcentaje de eventos educativos realizados hacia la población para informar y promover sobre estilos de	100

							vida saludables en el tema de actividad física	
3	Alimentación y Actividad Física	3.1.1	Proceso	Número de campañas realizadas	Número de campañas programadas	100	Mide la implementación de campañas educativas de los servicios estatales de salud para fomentar la adopción de una dieta correcta, consumo de agua simple potable, realización de actividad física y fomento de la lactancia materna.	100
3	Alimentación y Actividad Física	4.2.1	Proceso	Número de eventos educativos realizados	Número de eventos educativos programados	100	Mide el porcentaje de eventos educativos realizados hacia la población para informar y promover sobre estilos de vida saludables en el tema de lactancia materna exclusiva como factor protector y la alimentación complementaria correcta.	100
3	Alimentación y Actividad Física	5.1.1	Proceso	Número de eventos educativos realizados	Número de eventos educativos programados	100	Porcentaje de eventos educativos para la difusión de la cultura alimentaria tradicional.	100
3	Alimentación y Actividad Física	6.1.1	Proceso	Capacitaciones impartidas	Capacitaciones programadas	100	El indicador está orientado a la capacitación y actualización del personal de promoción de la salud a nivel estatal, jurisdiccional y operativo.	100
3	Alimentación y Actividad Física	7.1.1	Proceso	Número de supervisiones realizadas	Número de supervisiones programadas	100	El indicador está orientado para realizar visitas de monitoreo y supervisión, de las diferentes actividades derivadas del Programa de Alimentación y Actividad Física.	100
3	Alimentación y Actividad Física	7.2.1	Resultado	Número de personas con hábitos correctos de alimentación y actividad física	Total de población encuestada	10	Porcentaje de la población que tiene correctos hábitos alimentarios y de actividad física	10

313 SECRETARIADO TÉCNICO DEL CONSEJO NACIONAL DE SALUD MENTAL

ÍNDICE: Representado por: Número de Estrategia. Número de Línea de Acción y Número de Actividad General

No.	PROGRAMA	ÍNDICE	TIPO DE INDICADOR	NUMERADOR	DENOMINADOR	META FEDERAL	INDICADOR	META ESTATAL
SIN DATOS								

## 315 SECRETARIADO TÉCNICO DEL CONSEJO NACIONAL PARA LA PREVENCIÓN DE ACCIDENTES

No.	PROGRAMA	ÍNDICE	TIPO DE INDICADOR	NUMERADOR	DENOMINADOR	META FEDERAL	INDICADOR	META ESTATAL
1	Seguridad Vial	1.4.1	Proceso	Número de Observatorios Estatales de Lesiones que proporcionan semestralmente información al Observatorio Nacional	No aplica	26	Número de Observatorios Estatales de Lesiones que proporcionan semestralmente información al Observatorio Nacional entre el número de Observatorios Estatales de Lesiones instalados	1
1	Seguridad Vial	1.5.1	Resultado	Número de reportes del levantamiento y análisis de información sobre Factores de Riesgo.	No aplica	25	Levantamiento y análisis de información sobre Factores de Riesgo en al menos uno de los cinco municipios con el mayor número de defunciones causadas por accidentes de tránsito preferentemente.	4
1	Seguridad Vial	2.2.1	Proceso	Número de municipios prioritarios con propuesta de adecuación integral del marco legal en materia de seguridad vial	No aplica	27	Número de municipios prioritarios con propuesta de adecuación integral del marco legal en materia de seguridad vial entre el total de municipios prioritarios	1
1	Seguridad Vial	3.2.1	Proceso	Total de población del grupo de edad de 10 a 49 años que ha recibido pláticas de sensibilización sobre seguridad vial	No aplica	980,000	Total de población del grupo de edad de 10 a 49 años que ha recibido pláticas de sensibilización sobre seguridad vial	100
1	Seguridad Vial	3.2.2	Proceso	Número de entidades federativas que difunden la Campaña Evita Comportamientos Riesgosos durante	Total de entidades federativas	32	Del total de entidades federativas, se considerará el porcentaje de ellos que difundan la Campaña Evita Comportamientos Riesgosos a través de	1

				temporadas vacacionales			medios masivos de comunicación.	
1	Seguridad Vial	4.1.1	Proceso	Número de Consejos Estatales para la Prevención de Accidentes conformados	No aplica	31	Número de Consejos Estatales para la Prevención de Accidentes conformados entre el total de entidades federativas	1
1	Seguridad Vial	4.2.1	Proceso	Número de Consejos Estatales para la Prevención de Accidentes activos	No aplica	26	Número de Consejos Estatales para la Prevención de Accidentes activos entre el total de entidades federativas	1
1	Seguridad Vial	5.1.1	Proceso	Número de municipios prioritarios que aplican controles de alcoholimetría	Total de municipios prioritarios	88	Número de municipios prioritarios que aplican controles de alcoholimetría entre el total de municipios prioritarios	4
1	Seguridad Vial	6.1.1	Proceso	Número de entidades federativas que cuentan con Centro Regulador de Urgencias Médicas en operación	No aplica	21	Número de entidades federativas que cuentan con Centro Regulador de Urgencias Médicas en operación entre el total de entidades federativas	1
2	Prevención de Accidentes en Grupos Vulnerables	4.2.1	Proceso	Número de Consejos Estatales para la Prevención de Accidentes que incorporan actividades dirigidas a la prevención de accidentes en grupos vulnerables	Total de Consejos Estatales para la Prevención de Accidentes	19	Se considerarán en el numerador a los Consejos Estatales para la Prevención de Accidentes que incorporen a sus programas de trabajo acciones dirigidas a la prevención de accidentes en grupos vulnerables. La realización de dichas acciones se harán válidas a través de las actas de acuerdos de los COEPRA y los informes trimestrales de actividades que entregan periódicamente al STCONAPRA	1

## 316 DIRECCIÓN GENERAL DE EPIDEMIOLOGÍA

No.	PROGRAMA	ÍNDICE	TIPO DE INDICADOR	NUMERADOR	DENOMINADOR	META FEDERAL	INDICADOR	META ESTATAL
-----	----------	--------	-------------------	-----------	-------------	-----------------	-----------	--------------

ÍNDICE: Representado por: Número de Estrategia. Número de Línea de Acción y Número de Actividad General



1	Sistema Nacional de Vigilancia Epidemiológica	2.1.1	Resultado	Número de Sistemas Prioritarios cuyos indicadores finales de CAMEX aumentaron en 0.3 puntos con respecto del año anterior en cada una de las entidades federativas	Número de Sistemas Prioritarios programados por cada Entidad para mejorar	100	Porcentaje de sistemas con mejoría en su índice de desempeño	100
1	Sistema Nacional de Vigilancia Epidemiológica	2.1.2	Resultado	Número de Reportes de Información Epidemiológica Semanal (Boletines) publicados en la página de la Entidad	Número programado de Boletines Semanales por publicar	100	Porcentaje de Reportes de Información epidemiológica (Boletines) publicados	100
1	Sistema Nacional de Vigilancia Epidemiológica	2.1.3	Estructura	Número de U.V.E. H. avaladas por los CEVE, fortalecidas con personal capturista, médico y paramédico	Número de U.V.E.H. avaladas por los CEVE, que la Entidad programó para fortalecer con contratación de personal.	100	Porcentaje de Unidades de Vigilancia Epidemiológica Hospitalaria reforzadas con contratación de personal capturista, médico y paramédico	100
1	Sistema Nacional de Vigilancia Epidemiológica	2.1.4	Estructura	Número de U.V.E.H. avaladas por los CEVE, fortalecidas con equipo de cómputo e internet	Número de U.V.E.H. avaladas por los CEVE, que la Entidad programó para fortalecer con equipo de cómputo e internet	100	Porcentaje de U.V.E.H. avaladas por los CEVE fortalecidas con equipo de cómputo e internet.	100
1	Sistema Nacional de Vigilancia Epidemiológica	2.2.1	Resultado	Número de Panoramas publicados	Número de Panoramas planeados (4)	100	Porcentaje de panoramas de Diabetes, de Morbilidad Materna Severa y otras enfermedades No Transmisibles, publicados	100
1	Sistema Nacional de Vigilancia Epidemiológica	4.1.1	Proceso	Número de sistemas de vigilancia epidemiológica supervisados	Número de sistemas de Vigilancia Epidemiológica que la Entidad programó para supervisión	100	Porcentaje de sistemas de vigilancia epidemiológica supervisados	100
1	Sistema Nacional de Vigilancia Epidemiológica	6.1.1	Estructura	Número de UIES equipadas y con personal operativo	Número de UIES que operan en la Entidad	100	Porcentaje de UIES creadas, fortalecidas y operando.	100
1	Sistema Nacional de Vigilancia Epidemiológica	6.1.2	Estructura	Número de Centros Estatales de RSI que operan en la Entidad	Número de centros de RSI estatales programados para operar en la Entidad	100	Porcentaje de centros estatales para el RSI instalados	100

2	SINAVE (Componente de Vigilancia por Laboratorio)	4.1.1	Proceso	Número de diagnósticos con reconocimiento a la competencia técnica por el InDRE	Número de diagnósticos programados a la competencia técnica por el InDRE	100	Porcentaje de diagnósticos del marco analítico básico con reconocimiento a la competencia técnica por el InDRE	100
2	SINAVE (Componente de Vigilancia por Laboratorio)	4.2.1	Proceso	Índice de Desempeño alcanzado por el LESP	Índice de Desempeño programado por el LESP	99	Índice de desempeño de los diagnósticos del marco analítico básico declarados por el LESP	100
2	SINAVE (Componente de Vigilancia por Laboratorio)	5.1.1	Resultado	Número de Diagnósticos del Marco Analítico Básico realizados por el LESP	Número de Diagnósticos del Marco Analítico Básico de la RNLSP	100	Porcentaje de Diagnósticos del Marco Analítico Básico realizados por el LESP	100
2	SINAVE (Componente de Vigilancia por Laboratorio)	5.1.2	Proceso	Número de muestras procesadas del Marco Analítico Básico en el LESP	Número de muestras aceptadas del Marco Analítico Básico	99	Porcentaje de cobertura del servicio diagnóstico del Marco Analítico Básico	100
2	SINAVE (Componente de Vigilancia por Laboratorio)	5.1.3	Proceso	Número de muestras procesadas en tiempo de diagnóstico del Marco Analítico Básico	Número de muestras aceptadas del Marco Analítico Básico	99	Porcentaje de Oportunidad del servicio diagnóstico del Marco Analítico Básico	100

**K00 CENTRO NACIONAL PARA LA PREVENCIÓN Y EL CONTROL DEL VIH/SIDA**

No.	PROGRAMA	ÍNDICE	TIPO DE INDICADOR	NUMERADOR	DENOMINADOR	META FEDERAL	INDICADOR	META ESTATAL
1	Respuesta al VIH/SIDA e ITS	2.2.1	Proceso	Condomes distribuidos	Personas de 18 a 60 años registradas en el SALVAR	112	Mide el número de condones distribuidos por persona/año con VIH e ITS que acuden a los Servicios Especializados de Atención Integral (Saih y Capasits), de la Secretaría de Salud.	112
1	Respuesta al VIH/SIDA e ITS	4.1.1	Resultado	Personas seropositivas no tratadas anteriormente cuyo primer recuento de linfocitos CD4 fue menor a 200 células/μl en la SS.	Personas seropositivas no tratadas anteriormente que tuvieron el primer recuento de linfocitos CD4 en el año en la SS.	100	Es la proporción de personas no tratadas anteriormente con un recuento de linfocitos CD4 menor a 200 células/μl, con respecto a la meta de personas no tratadas anteriormente, que tuvieron un primer recuento de CD4 en la	100

							Secretaría de Salud (SS), durante un periodo determinado.	
1	Respuesta al VIH/SIDA e ITS	4.2.1	Resultado	Personas con VIH en tratamiento antirretroviral con carga viral suprimida en los últimos 12 meses (<1,000 copias/ml) en la Secretaría de Salud.	Personas con VIH en tratamiento antirretroviral en la Secretaría de Salud.	90	Mide el impacto del tratamiento antirretroviral en la carga viral de las personas con VIH atendidas en la Secretaría de Salud (SS). Se refiere a la proporción de personas con VIH en tratamiento antirretroviral en la SS con carga viral suprimida (<1000 copias/ml).	90
1	Respuesta al VIH/SIDA e ITS	5.1.1	Proceso	Tasa de consultas de ITS de primera vez por cada 100 mil personas de 15 a 49 años en la Secretaría de Salud.	Meta estimada de consultas de ITS de primera vez por cada 100 mil personas de 15 a 49 años en la Secretaría de Salud (tasa).	100	Intenta promover la atención de las ITS en la Secretaría de Salud (SS), a través de aumentar el número de consultas de ITS de primera vez, tomando como referencia la tasa nacional observada de consulta de primera vez por ITS respecto de la población de 15 a 49 años de la Secretaría de Salud (por 100 mil personas en este grupo de edad). Esta tasa de consultas de ITS de primera vez por cada 100 mil personas de 15 a 49 años se compara con la meta estimada en tasa de consultas a realizar en este grupo de población, obteniendo así, un porcentaje de cumplimiento del indicador, respecto de la meta establecida.	100

## L00 CENTRO NACIONAL DE EQUIDAD DE GÉNERO Y SALUD REPRODUCTIVA

No.	PROGRAMA	ÍNDICE	TIPO DE INDICADOR	NUMERADOR	DENOMINADOR	META FEDERAL	INDICADOR	META ESTATAL
-----	----------	--------	-------------------	-----------	-------------	--------------	-----------	--------------

ÍNDICE: Representado por: Número de Estrategia. Número de Línea de Acción y Número de Actividad General

1	Prevención y Control del Cáncer de la Mujer	1.1.1	Proceso	Total de Informes de campaña enviados al CNEGSR en el periodo de evaluación X 100	Total de Informes programados por la entidad Federativa en el periodo a evaluar	100	Proporción de informes estatales de campaña de la "semana de sensibilización en cáncer de cuello de útero" y del "mes del cáncer de la mujer" recibidos respecto a lo programado para el año	100
1	Prevención y Control del Cáncer de la Mujer	4.2.1	Proceso	Total de mujeres de 40 a 69 años a las que se les realizó mastografía de tamizaje en el periodo de evaluación x 100	Total de mujeres de 40 a 69 años sin mastografía de tamizaje en los últimos dos años	29	Mujeres programadas para tamizaje en el grupo blanco.	28
1	Prevención y Control del Cáncer de la Mujer	4.3.1	Proceso	Total de mujeres de 25 a 64 años a las que se les realizó tamizaje (citología o Prueba de VPH) en el periodo de evaluación x 100 (Citología de 1a. Vez en la vida o primera vez después de tres años)	Total de mujeres de 25 a 64 años sin tamizaje de cáncer de cuello de útero de primera vez en la vida o en el tiempo acorde al tipo de prueba	59	Mujeres de 25 a 64 años que cuentan con tamizaje por citología (de primera vez en la vida o primera vez después de 3 años) o prueba de VPH.	58
1	Prevención y Control del Cáncer de la Mujer	4.4.1	Proceso	Total de Pruebas efectivas de VPH realizadas para el tamizaje o seguimiento de pacientes tratadas en clínicas de colposcopia x 100	Total de Pruebas efectivas de VPH recibidas por el estado	97	Pruebas de VPH adecuadas para su proceso	97
1	Prevención y Control del Cáncer de la Mujer	5.2.1	Proceso	Total de mujeres mayores de 18 años viviendo con VIH atendidas en CAPASITS o SAI que cuentan con detección de cuello de útero en el año de evaluación x 100	Total de mujeres mayores de 18 años viviendo con VIH atendidas en CAPASITS o SAI	75	Mujeres viviendo con VIH que cuentan con detección de cáncer de cuello de útero en el periodo de evaluación	75
1	Prevención y Control del Cáncer de la Mujer	5.3.1	Proceso	Total de Centros Femeniles de Readaptación Social	Total de Centros Femeniles de Readaptación Social	100	Mide la proporción de centros femeniles de readaptación social en los	100



				que registran acciones de detección de cáncer de la mujer en SICAM x 100	registrados en las entidades		que se realizan acciones estatales de detección de cáncer de la mujer del total de centros en las entidades	
1	Prevención y Control del Cáncer de la Mujer	6.1.1	Estructura	Número de mastografos con pruebas de control de calidad realizadas por personal especializado en el año	Total de mastografos registrados en el programa	80	Mide la proporción de equipos para detección y diagnóstico por mastografía que cuentan con pruebas de control de calidad realizadas por personal especializado.	80
1	Prevención y Control del Cáncer de la Mujer	6.4.1	Estructura	Diferencia en los periodos 2017 y 2018 en los índices de satisfacción de requerimientos mínimos de clínicas de colposcopia y laboratorios de citología al cierre 2018	Promedio estatal de los índices de satisfacción de requerimientos mínimos de clínicas de colposcopia y laboratorios de citología en 2017	9	Mide el incremento en el índice de satisfacción de requerimientos mínimos de infraestructura para el componente de cáncer de cuello del útero (clínicas de colposcopia y laboratorios de citología)	6
1	Prevención y Control del Cáncer de la Mujer	6.5.1	Estructura	Total de citotecnólogos que al cierre 2018 han sido evaluados (acumulado 2013-2018) x 100	Número de citotecnólogos que interpretan citologías de tamizaje	80	Mide la proporción de citotecnólogos evaluados en el examen de certificación del Consejo Mexicano de Técnicos en Patología A.C.	80
1	Prevención y Control del Cáncer de la Mujer	6.5.2	Proceso	Total de técnicos radiólogos que al cierre 2018 han sido capacitados en control de calidad de mastografía (acumulado 2013-2018) x 100	Total de técnicos radiólogos que toman mastografías	80	Mide la proporción de técnicos radiólogos que han sido capacitados en control de calidad de mastografía	80
1	Prevención y Control del Cáncer de la Mujer	7.2.1	Resultado	Total de mujeres con resultado BIRADS 4 y 5 en la mastografía de tamizaje que cuentan con biopsia x 100	Total de mujeres con resultado BIRADS 4 y 5 en la mastografía de tamizaje	95	Mide la proporción de mujeres con resultado BIRADS 4 o 5 que fueron evaluadas con biopsia	95
1	Prevención y Control del Cáncer de la Mujer	7.2.2	Resultado	Total de mujeres con resultado citológico		95	Mide la proporción de mujeres de 25 a 64 años	95

				igual o mayor a LEIAG que recibieron atención colposcópica x 100	Total de mujeres con resultado citológico igual o mayor a LEIAG		con resultado citológico igual o mayor a LEIAG con evaluación colposcópica	
1	Prevención y Control del Cáncer de la Mujer	8.2.1	Estructura	Total de grupos de acompañamiento emocional con personal certificado en el estándar de acompañamiento emocional x 100	Total de grupos de acompañamiento emocional en el programa	100	Mide la proporción de grupos de acompañamiento emocional con personal certificado en el Estándar Mexicano de Acompañamiento Emocional	100
2	Salud Materna y Perinatal	1.1.1	Proceso	Número de consultas prenatales de primera vez otorgadas en el primer trimestre gestacional, en la Secretaría de Salud	Total de consultas de primera vez otorgadas sin importar trimestre gestacional, en la Secretaría de Salud.	50	Proporción de consultas prenatales de primera vez otorgadas durante el primer trimestre gestacional, del total de consultas de primera vez para el control prenatal en la Secretaría de Salud.	50
2	Salud Materna y Perinatal	1.5.1	Estructura	Número de personal de salud contratados por Ramo 12, para la atención de la salud materna y neonatal, en la Secretaría de Salud.	Total de personal de salud programado a contratar por los Servicios Estatales de Salud, por el Ramo 12, para la atención de la salud materna y neonatal en el año	100	Proporción de recursos humanos que fueron contratados para la atención de la salud materna y neonatal, en la Secretaría de Salud, con respecto a los programados en el año.	100
2	Salud Materna y Perinatal	1.7.2	Proceso	Número de recién nacidos vivos que se le realizaron la prueba de tamiz auditivo neonatal, en la Secretaría de Salud	Total de recién nacidos vivos atendidos en la Secretaría de Salud	80	Porcentaje de recién nacidos de la Secretaría de Salud, que le realizaron la prueba de tamiz auditivo neonatal, con respecto al total de recién nacidos de la Secretaría de Salud.	80
3	Salud Sexual y Reproductiva para Adolescentes	3.1.1	Estructura	Número de nuevos servicios amigables instalados para la atención de la salud sexual y reproductiva de la población adolescente	Número de nuevos servicios amigables a instalar para la atención de la salud sexual y reproductiva de la población adolescente	318	Corresponde al total de servicios amigables para la atención de la salud sexual y reproductiva de la población adolescente, que se planea instalar durante el año.	3
3	Salud Sexual y Reproductiva para Adolescentes	3.2.1	Estructura	Número de servicios amigables en proceso de	Número de servicios amigables programados para	235	Servicios amigables incorporados al proceso de acreditación (con auto	4

				acreditación (con auto evaluación y plan de mejora en curso)	iniciar proceso de acreditación.		evaluación y plan de mejora en curso)	
3	Salud Sexual y Reproductiva para Adolescentes	3.4.1	Proceso	Número de acciones comunitarias en salud sexual y reproductiva realizadas en el periodo	No aplica	117,655	Actividades comunitarias realizadas a través de los servicios amigables, por promotores y brigadistas juveniles	280
3	Salud Sexual y Reproductiva para Adolescentes	4.1.1	Estructura	Número de personas capacitadas en temas de salud sexual y reproductiva con calificación mayor a 8 u 80%	Total de personas asistentes a los cursos y talleres de capacitación en temas de salud sexual y reproductiva.	90	Porcentaje de personal capacitado y sensibilizado, que acredite un aprovechamiento mayor o igual a 8 u 80% en la evaluación del taller o evento	90
3	Salud Sexual y Reproductiva para Adolescentes	4.1.2	Estructura	Número de personas capacitadas en temas de salud sexual y reproductiva	No aplica	4,200	Personal de primer nivel de atención capacitado en temas de salud sexual y reproductiva	100
3	Salud Sexual y Reproductiva para Adolescentes	4.4.1	Resultado	Mujeres adolescentes usuarias activas de métodos anticonceptivos en la Secretaría de Salud	Mujeres adolescentes usuarias de un método anticonceptivo	506,899	Mujeres adolescentes con vida sexual activa, que son usuarias activas de métodos anticonceptivos, y pertenecen a la población responsable de la Secretaría de Salud	2,700
4	Planificación Familiar y Anticoncepción	1.1.1	Resultado	No. de usuarias nuevas de la SSA: Número de mujeres que adoptan un método anticonceptivo por primera vez en la institución durante el año (incluye usuarias de condón masculino y femenino)	No aplica	841,934	Corresponde al número de nuevas aceptantes de métodos anticonceptivos durante el año, registradas en consulta externa (no incluye oclusiones tubéricas bilaterales ni vasectomías)	5,000
4	Planificación Familiar y Anticoncepción	2.3.1	Proceso	Número de personas capacitadas durante el año en temas de Planificación Familiar.	No aplica	6,470	Se refiere al porcentaje de personal capacitado respecto al número de personas a capacitar en el año (meta)	90
4	Planificación Familiar y Anticoncepción	2.6.1	Proceso	Número de aceptantes de un método	No aplica	758,370	Número de mujeres atendidas por algún evento obstétrico durante el año	7,350

				anticonceptivo (DIU, OTB, IMPLANTES y Hormonales) durante el post-evento obstétrico y el puerperio			(parto, aborto o cesárea) que adoptan un método anticonceptivo durante los 42 días posteriores a la atención del evento.	
4	Planificación Familiar y Anticoncepción	2.7.1	Resultado	Número de mujeres usuarias activas de 15 a 49 años de edad responsable de la secretaria de salud.	No aplica	4,834,880	Corresponde al número de mujeres de 15 a 49 años de edad que no son derechohabientes de instituciones de seguridad social y que utilizan un método anticonceptivo proporcionado o aplicado en la Secretaría de Salud	28,500
4	Planificación Familiar y Anticoncepción	4.5.1	Proceso	Número de visitas de supervisión a realizar a las jurisdicciones sanitarias y unidades médicas	No aplica	527	Corresponde al total de visitas de supervisión y asesoría que se realizan durante el año a jurisdicciones y unidades médicas de primer nivel de atención.	6
4	Planificación Familiar y Anticoncepción	6.1.1	Proceso	Número de hospitales a visitar y asesorar en materia de anticoncepción post-evento obstétrico durante el año	No aplica	120	Corresponde al número de hospitales que atienden el mayor número de eventos obstétricos en la Secretaría de Salud que recibieron supervisión y asesoría por parte del nivel estatal para mejorar la cobertura y la calidad de los servicios de anticoncepción post-evento obstétrico.	3
4	Planificación Familiar y Anticoncepción	6.3.1	Estructura	Número de unidades médicas con servicios de planificación familiar instalados para la atención de mujeres con alto riesgo obstétrico (incluye centros de salud y hospitales).	Número de unidades médicas programadas para instalar servicios de planificación familiar para la atención de mujeres con alto riesgo obstétrico. (Incluye hospitales con consulta externa y centros de salud urbanos).	68	Corresponde al número de centros de salud y hospitales con alta demanda de atención de enfermedades concomitantes (diabetes mellitus, hipertensión arterial, cáncer, sobrepeso, etc.) que cuentan con al menos un consultorio habilitado para la prestación de servicios	2



							de planificación familiar y anticoncepción para mujeres con alto riesgo obstétrico	
4	Planificación Familiar y Anticoncepción	8.2.1	Resultado	Número de vasectomías realizadas durante el año	No aplica	19,984	Se refiere al número de vasectomías realizadas en la Secretaría de Salud durante el año por cada 10 mil hombres de 20 a 64 años, responsabilidad de la Secretaría de Salud.	170
5	Prevención y Atención de la Violencia Familiar y de Género	1.1.2	Proceso	Número de herramientas de detección de la violencia que resultaron positivas.	Número de herramientas de detección aplicadas	30	Número de herramientas de detección de la violencia familiar y de género que resultaron positivas respecto de las programadas para su aplicación en mujeres de 15 años y más unidas.	30
5	Prevención y Atención de la Violencia Familiar y de Género	1.2.1	Proceso	Número de personal médico operativo capacitado y sensibilizado en la aplicación de la NOM 046.	Número de personal médico operativo	100	Número de personal médico operativo capacitado y sensibilizado en la aplicación de la NOM 046 respecto del personal médico operativo programado	100
5	Prevención y Atención de la Violencia Familiar y de Género	2.1.2	Resultado	Número de mujeres de 15 años y más unidas en situación de violencia familiar y de género severa atendidas en los servicios especializados	Número de mujeres de 15 años y más unidas en situación de violencia familiar y de género severa, estimadas para su atención en los servicios especializados	26	Número de mujeres de 15 años y más unidas en situación de violencia familiar y de género severa atendidas en servicios especializados respecto del número de mujeres programadas para su atención.	26
5	Prevención y Atención de la Violencia Familiar y de Género	2.4.1	Resultado	Número de grupos formados para la reeducación de víctimas de violencia de pareja.	Número de grupos programados para la reeducación de víctimas de violencia de pareja	100	Número de grupos formados en las unidades esenciales de salud para la reeducación de víctimas de violencia de pareja con respecto a los grupos programados.	100
5	Prevención y Atención de la Violencia Familiar y de Género	5.1.1	Proceso	Número de materiales de promoción y difusión	Número de materiales de promoción y difusión programados para su	100	Número de materiales de promoción y difusión de una vida libre de violencia elaborados y difundidos a	100

				elaborados y difundidos.	elaboración y difusión		la población general respecto de los programados para su elaboración y difusión.	
5	Prevención y Atención de la Violencia Familiar y de Género	6.2.1	Resultado	Número de grupos formados para la reeducación de agresores de violencia de pareja.	Número de grupos programados para la reeducación de agresores de violencia de pareja	100	Número de grupos formados en las unidades esenciales de salud para la reeducación de agresores de violencia de pareja con respecto a los grupos programados.	100
5	Prevención y Atención de la Violencia Familiar y de Género	7.2.1	Resultado	Numero de personas víctimas de violación sexual atendidas en las unidades de salud de manera adecuada y oportuna.	Numero de personas víctimas de violación sexual que acudieron para su atención en las unidades de salud en las primeras 72 y hasta 120 horas según corresponda.	100	Porcentaje de casos de violación sexual atendidos de manera adecuada y oportuna con respecto a las que acudieron a los servicios de salud después del suceso.	100
6	Igualdad de Género en Salud	1.3.1	Proceso	Número de mujeres beneficiadas por el CEI	No aplica	28,880	Número de mujeres beneficiadas por el Centro de Entretenimiento Infantil (CEI) respecto a lo programado	1,600
6	Igualdad de Género en Salud	1.3.2	Proceso	Número de profesionales de la salud a quienes se aplicó el instrumento para evaluar la atención con perspectiva de género en las unidades de salud.	No aplica	1,400	Número de profesionales de la salud a quienes se aplicó el instrumento para evaluar la atención con perspectiva de género en las unidades de salud respecto a lo programado.	29
6	Igualdad de Género en Salud	2.1.1	Proceso	Número de sesiones informativas con entrega de material realizadas	No aplica	320	Número de sesiones informativas realizadas con entrega de material sobre masculinidades saludables, derechos humanos y prevención del hostigamiento y acoso sexual (HAS).	10
6	Igualdad de Género en Salud	3.1.1	Proceso	Número de personal de salud operativo capacitado en género en salud, no discriminación,	No aplica	17,735	Número de personal de salud operativo capacitado en género en salud, no discriminación, derechos humanos y HAS respecto	456

				derechos humanos y HAS.			al personal programado a capacitar.	
6	Igualdad de Género en Salud	3.1.2	Proceso	Número de centros de salud con hospitalización, hospitales integrales, generales, especializados y psiquiátricos con al menos 4 directivas(os) capacitadas en género en salud, no discriminación, derechos humanos y HAS.	No aplica	624	Número de centros de salud con hospitalización, hospitales integrales, generales, especializados y psiquiátricos con al menos 4 directivas(os) capacitadas en género en salud, no discriminación, derechos humanos y HAS respecto a las unidades de salud totales.	3
6	Igualdad de Género en Salud	5.5.1	Proceso	Número de personal directivo estatal capacitado en HAS.	No aplica	640	Número de personal directivo de los Servicios Estatales de Salud capacitado en materia de prevención del hostigamiento y acoso sexual respecto al personal directivo programado a capacitar	20
6	Igualdad de Género en Salud	5.5.2	Proceso	Porcentaje de avance de las actividades para impulsar la política institucional en materia de prevención del hostigamiento y acoso sexual (HAS)	Porcentaje de avance de las actividades para impulsar la política institucional en materia de prevención del hostigamiento y acoso sexual (HAS) programado.	100	Porcentaje de avance de las actividades para impulsar la política institucional en materia de prevención del hostigamiento y acoso sexual (HAS) respecto a lo programado	100

## 000 CENTRO NACIONAL DE PROGRAMAS PREVENTIVOS Y CONTROL DE ENFERMEDADES

No.	PROGRAMA	ÍNDICE	TIPO DE INDICADOR	NUMERADOR	DENOMINADOR	META FEDERAL	INDICADOR	META ESTATAL
1	Prevención y Control de la Rabia Humana	1.1.1	Proceso	Perros y gatos vacunados contra la rabia	Perros y gatos a vacunar contra la rabia	95	Mide la cobertura de dosis de vacuna antirrábica aplicada en perros y gatos	95
1	Prevención y Control de la Rabia Humana	2.2.1	Proceso	Número de personas agredidas o	Número de personas agredidas o contactos valoradas	20	Mide la cobertura de tratamientos antirrábicos	20

ÍNDICE: Representado por: Número de Estrategia. Número de Línea de Acción y Número de Actividad General

				contactos que inician tratamiento	según la normatividad vigente		iniciados a personas agredidas o contactos.	
1	Prevención y Control de la Rabia Humana	3.1.1	Proceso	Número de perros y gatos esterilizados	Número de perros y gatos vacunados contra la rabia	4	Mide la cobertura de esterilizaciones quirúrgicas en perros y gatos en lugares de alta marginación con respecto a los vacunados	4
1	Prevención y Control de la Rabia Humana	4.1.1	Proceso	Muestras de cerebros de perros agresores, ferales y sospechosos de padecer rabia enviadas al laboratorio	Animales sospechosos de padecer rabia que agreden a personas	69	Mide la cobertura de muestras cerebros de animales agresores, enfermos y ferales que se envían al laboratorio al laboratorio con base en el número de personas agredidas.	69
2	Prevención y Control de la Brucelosis	3.2.1	Proceso	Número de pacientes probables de brucelosis que reciben tratamiento de primera vez.	Número de pacientes con probable brucelosis positivos a la prueba de rosa de bengala.	100	Mide la cobertura de enfermos con diagnóstico probable de brucelosis que reciben tratamiento antibiótico.	100
3	Prevención y Control de la Rickettsiosis	1.2.1	Proceso	Pacientes con probable rickettsiosis a los que se ministró tratamiento	Pacientes con probable rickettsiosis	100	Mide la proporción de cobertura de tratamientos otorgados a los enfermos probables de rickettsiosis	100
4	Prevención y Control de Dengue y Otros Vectores	1.1.1	Proceso	Numero de reuniones de Comités Intersectoriales realizadas	Numero de reuniones de Comités Intersectoriales programadas	4	Mide el funcionamiento trimestral de los Comités mediante el porcentaje de cumplimiento de reuniones programadas.	4
4	Prevención y Control de Dengue y Otros Vectores	4.1.1	Proceso	Numero de Semanas con Captura de Información en Plataforma	Numero de Semanas en el periodo	48	Mide la regularidad en el reporte semanal de actividades mediante el porcentaje de registro en Plataforma de manera trimestral	48
4	Prevención y Control de Dengue y Otros Vectores	4.6.1	Proceso	Casos nuevos de dengue tratados	Casos nuevos de dengue notificados	100	Mide la proporción de tratamiento a casos nuevos de Dengue.	100
4	Prevención y Control de Dengue y Otros Vectores	5.2.1	Proceso	Localidades Prioritarias con Ovitrampas	Número de Localidades Prioritarias	100	Mide semanalmente la variación de indicadores entomológicos de ovitrampas en las Localidades Prioritarias	5



4	Prevención y Control de Dengue y Otros Vectores	6.3.1	Proceso	Numero de Localidades con Acciones de Control Larvario	Numero de Localidades prioritarias	100	Mide trimestralmente el cumplimiento en las acciones de control larvario en las localidades de riesgo.	5
4	Prevención y Control de Dengue y Otros Vectores	6.3.2	Proceso	Numero de Localidades prioritarias con Acciones de Nebulización Espacial en UBV	Numero de Localidades prioritarias	100	Mide trimestralmente el porcentaje de cumplimiento de nebulización espacial en localidades prioritarias	5
4	Prevención y Control de Dengue y Otros Vectores	6.3.3	Proceso	Casos Probables atendidos con acciones de Rociado Intradomiciliar reportados en la Plataforma de Vigilancia Entomológica y Control Integral del Vector	Casos Probables Notificados en la Plataforma del SINAVE Vectores	90	Mide trimestral el porcentaje de cumplimiento de atención con rociado residual intradomiciliar a casos probables registrados en la Plataforma del SINAVE Vectores	90
4	Prevención y Control de Dengue y Otros Vectores	9.1.1	Proceso	Unidades Entomológicas y de Bioensayo en Funcionamiento	No aplica	24	Mide la proporción de Unidades Entomológicas y de Bioensayo funcionando con respecto a las Unidades Previstas a funcionar por entidad federativa	1
4	Prevención y Control de Dengue y Otros Vectores	9.2.1	Proceso	Número de personal operativo capacitado con perspectiva de género que participa en las acciones de vigilancia, prevención y control de la enfermedad.	Personal operativo que participa en las acciones de vigilancia y control de la enfermedad.	90	Mide la proporción de personal operativo que participa en las acciones de vigilancia, prevención y control de la enfermedad y que se le ha brindado capacitación	90
4	Prevención y Control de Dengue y Otros Vectores	13.1.1	Proceso	Número de personal que recibe la capacitación con perspectiva de género para la atención y manejo clínico de pacientes con Dengue no Grave, Dengue con	Todo personal de salud que participa en la atención y manejo clínico con pacientes con Dengue No Grave, Dengue con Signos de Alarma y Dengue Grave	90	Mide la proporción de personal de salud capacitado en atención y manejo clínico de pacientes con Dengue No Grave, Dengue con Signos de Alarma y Dengue Grave con perspectiva de género.	90

				Signos de Alarma y Dengue Grave.				
5	Prevención y Control del Paludismo	1.3.2	Proceso	Total de gotas gruesa tomadas a casos probables de paludismo	Total de casos probables de paludismo reportados.	100	Porcentaje de detección oportuna de los casos probables de paludismo	100
5	Prevención y Control del Paludismo	2.3.1	Proceso	Número de reuniones comunitarias realizadas para la información, educación y capacitación sobre paludismo en comunidades prioritarias	Número de reuniones programadas para la información, educación y capacitación sobre paludismo en comunidades prioritarias	100	Mide la cobertura de información, educación y capacitación sobre el paludismo en las comunidades prioritarias para el empoderamiento de sus habitantes.	100
5	Prevención y Control del Paludismo	4.1.1	Resultado	Número de localidades prioritarias con infestaciones larvarias menores al 1% de caladas positivas, posterior a la intervención de control.	Número de localidades prioritarias con positividad larvaria mayor a 1% en los estudios entomológicos previos	100	Mide la eficacia de las acciones realizadas por la comunidad para la eliminación y control de los criaderos de anofelinos	100
9	Prevención y Control de la Intoxicación por Picadura de Alacrán	2.2.1	Proceso	Numero de localidades prioritarias con actividades de mejoramiento de la vivienda, (viviendas que hayan tenido en el trimestre alguna de las siguientes: colocación de cielo raso, colocación de zóclo, enladrado de paredes exteriores o instalación de pabellones impregnados con insecticida con participación comunitaria)	Número de localidades prioritarias (156 localidades)	100	Proporción de localidades prioritarias con mejoramiento de la vivienda a través de colocación de materiales locales en paredes y techo, eliminación de sitios de refugio de alacranes intra-domiciliarios mediante ordenamiento del medio, instalación de cielo raso, pabellones impregnados con insecticida en camas o cualquier otro sitio de reposo y pernocta.	100
9	Prevención y Control de la Intoxicación por Picadura de Alacrán	4.2.1	Proceso	Número de casos de IPPA tratados oportunamente	Total de casos de IPPA tratados por personal voluntario.	100	Mejorar el acceso oportuno a servicios de salud de calidad mediante	100

				(dentro de los primeros 30 minutos) por personal notificante voluntario.			personal comunitario voluntario capacitado, para la administración de faboterápico específico en la misma localidad donde ocurra la picadura de alacrán.	
9	Prevención y Control de la Intoxicación por Picadura de Alacrán	4.2.2	Resultado	Número de casos de intoxicación por picadura de alacrán atendidos durante los primeros 30 minutos posteriores a la picadura de alacrán.	Total de casos de intoxicación por picadura de alacrán notificados.	100	El indicador medirá el número de casos tratados oportunamente con el faboterápico, estimado por aquellos pacientes que son tratados en los primeros 30 minutos después de haber sido picados por el alacrán.	100
9	Prevención y Control de la Intoxicación por Picadura de Alacrán	4.3.1	Resultado	Número de casos de intoxicación por picadura de alacrán registrados en el SUIVE.	No aplica	275,985	Vigilar el impacto de las acciones de prevención y autocuidado, a través del monitoreo de la reducción en el número de casos de intoxicación por picadura de alacrán.	12,900
10	Prevención y Control de la Diabetes	1.1.1	Proceso	Número de detecciones de diabetes mellitus realizadas en la población de 20 años y más, responsabilidad de la Secretaría de Salud	No aplica	11,234,123	Detecciones de Diabetes Mellitus realizadas en población de 20 años y más (corresponde al 33% de la población de 20 años y más, responsabilidad de la Secretaría de Salud, restando la población de IMSS-PROSPERA del año correspondiente)	67,542
10	Prevención y Control de la Diabetes	3.1.1	Proceso	Total de pacientes con DM en control glucémico mediante glucosa plasmática o HbA1c	No aplica	205,118	Contar con los insumos suficientes que permitan evaluar de manera periódica el control de los pacientes con diabetes mellitus (glucosa plasmática en ayuno entre 70 y 130 mg/l o bien, HbA1c menor a 7%)	2,159
10	Prevención y Control de la Diabetes	3.1.2	Proceso	Número de pacientes con DM que al menos se le realizó una valoración de pies.	No aplica	1,180,981	Realizar acciones para fomentar la detección oportuna de complicaciones crónicas a	12,428

							través de exploración de pie en pacientes con diagnóstico de DM.	
10	Prevención y Control de la Diabetes	3.1.3	Estructura	Número de UNEMEs EC alineadas a la Estrategia Nacional para la Prevención y el Control del sobrepeso, obesidad y diabetes.	No aplica	108	Garantizar que las unidades especialidades médicas UNEMEs EC cuenten insumos necesarios para realizar las actividades correspondientes a la alineación de la Estrategia Nacional contra el sobrepeso, obesidad y diabetes.	3
10	Prevención y Control de la Diabetes	3.1.4	Proceso	Pacientes con diabetes mellitus a quienes se les realiza medición de microalbuminuria	No aplica	124,314	Fomentar la detección de complicaciones crónicas a través de determinación de microalbúmina.	1,308
10	Prevención y Control de la Diabetes	3.2.1	Resultado	Número de GAM EC acreditados en el periodo correspondiente.	No aplica	391	Impulsar la acreditación de Grupos de Ayuda Mutua EC en el primer nivel de atención.	5
10	Prevención y Control de la Diabetes	4.1.1	Proceso	Número de capacitaciones otorgadas por la UNEME EC al personal de salud del primer nivel de atención.	No aplica	872	Realizar acciones de capacitación y desarrollo de competencias en el primer nivel de atención otorgadas por las UNEMEs EC.	24
11	Prevención y Control de la Obesidad y Riesgo Cardiovascular	1.1.1	Proceso	Número de detecciones de Hipertensión arterial realizadas en la población de 20 años y más, responsabilidad de la Secretaría de Salud	No aplica	11,234,123	Detección oportuna de hipertensión arterial en la población (corresponde al 33% de la población de 20 años y más, responsabilidad de Secretaría de Salud, restando la población de IMSS-PROSPERA del año correspondiente)	67,542
11	Prevención y Control de la Obesidad y Riesgo Cardiovascular	1.1.2	Proceso	Número de detecciones de Dislipidemias realizadas en la población de 20 años y más,	No aplica	2,382,996	Detección oportuna de dislipidemias, (corresponde al 7% de la población de 20 años y más, responsabilidad de Secretaría de Salud,	14,327



				responsabilidad de la Secretaría de Salud			restando la población de IMSS-PROSPERA del año correspondiente)	
11	Prevención y Control de la Obesidad y Riesgo Cardiovascular	2.2.1	Proceso	Número de personal contratado para la ENPyCOD	No aplica	550	Contratación del personal operativo, participando en Estrategia Nacional para la prevención y Control del Sobrepeso, la Obesidad y la Diabetes y que realice las funciones acorde a lo marcado en los lineamientos	8
11	Prevención y Control de la Obesidad y Riesgo Cardiovascular	4.2.1	Resultado	Número de detecciones de Obesidad realizadas en la población de 20 años y más, responsabilidad de la Secretaría de Salud	No aplica	11,234,123	Detección oportuna de obesidad (corresponde al 33% de la población de 20 años y más, responsabilidad de Secretaria de Salud, restando la población de IMSS-PROSPERA del año correspondiente)	67,542
11	Prevención y Control de la Obesidad y Riesgo Cardiovascular	4.2.2	Proceso	Número de pacientes con hipertensión arterial en control con cifras menores de 140/90 mmHg	No aplica	420,446	Control en pacientes con Hipertensión Arterial que estén en tratamiento en el primer nivel de atención con cifras menores a 140/90 mmHg considerando los pacientes en tratamiento, ingresos, reingresos, pacientes regulares e irregulares	4,418
12	Atención del Envejecimiento	5.1.2	Resultado	N° de acciones de detección y control realizados de acuerdo a los lineamientos de la SSGG a población de 60 años y más	Población de 60 años y más sin seguridad social	60	Son las acciones detección y control realizadas a la persona adulta mayor durante la SSGG	60
12	Atención del Envejecimiento	6.2.2	Resultado	Población adulta mayor no asegurada con detecciones realizadas de síndromes geriátricos (caídas e	Población adulta mayor no asegurada	20	Son las personas adultas mayores (60 años y más) no aseguradas con detecciones de Síndromes Geriátricos en sus componentes de caídas e incontinencia urinaria	20

				incontinencia urinaria)				
12	Atención del Envejecimiento	6.2.3	Resultado	Personas adultas mayores con detecciones realizadas de Salud Mental (depresión y alteraciones de memoria) no asegurada	Población adulta mayor no asegurada	30	Es el número de personas adultas mayores (60 años y más) no aseguradas con detección en Salud Mental en sus componentes depresión y alteraciones de memoria	30
12	Atención del Envejecimiento	6.2.4	Resultado	Población masculina de 45 años y más no aseguradas con detecciones integradas por crecimiento prostático benigno realizadas	Población masculina de 45 años y más no aseguradas	10	Es la población masculina de 45 años y más no aseguradas con detección por crecimiento prostático benigno	10
13	Prevención, Detección y Control de los Problemas de Salud Bucal	3.2.1	Resultado	Semanas Estatales de Salud Bucal realizadas durante el año.	No aplica	64	Corresponde a la realización de las Semanas Estatales de Salud Bucal dos veces por año.	2
13	Prevención, Detección y Control de los Problemas de Salud Bucal	4.4.1	Resultado	Total de actividades preventivas intramuros realizadas.	No aplica	37,493,493	Corresponde a la aplicación del Esquema Básico de Prevención en Salud Bucal en las unidades aplicativas.	185,054
13	Prevención, Detección y Control de los Problemas de Salud Bucal	4.5.1	Resultado	Actividades Preventivas extramuros realizadas.	No aplica	116,117,370	Contempla la aplicación del Esquema Básico de Prevención en Salud Bucal para preescolares y escolares, así como actividades preventivas a población en general.	497,832
13	Prevención, Detección y Control de los Problemas de Salud Bucal	5.1.1	Resultado	Número de actividades curativo asistenciales realizadas.	No aplica	22,945,600	Se contemplan actividades preventivas y curativo asistenciales que se realizan en unidades aplicativas.	131,014
13	Prevención, Detección y Control de los Problemas de Salud Bucal	6.4.1	Resultado	Número de tratamientos restaurativos atraumáticos realizados.	No aplica	137,396	Se contempla la aplicación del tratamiento restaurativo atraumático.	448

13	Prevención, Detección y Control de los Problemas de Salud Bucal	8.4.1	Resultado	Número de visitas de supervisión realizadas.	No aplica	4,290	Se contemplan las supervisiones a unidades aplicativas en la entidad.	38
13	Prevención, Detección y Control de los Problemas de Salud Bucal	8.5.1	Resultado	Número de unidades centinela con seguimiento del Sistema de Vigilancia Epidemiológica de Patologías Bucales (SIVEPAB).	No aplica	207	Corresponde al seguimiento del Sistema de Vigilancia Epidemiológica de Patologías Bucales (SIVEPAB) en las unidades centinela, de las 32 entidades federativas.	9
13	Prevención, Detección y Control de los Problemas de Salud Bucal	9.4.1	Resultado	Número de consultas estomatológicas realizadas.	No aplica	9,359,569	Se contempla el total de consultas de primera vez y subsecuentes del servicio estomatológico.	40,690
14	Prevención y Control de la Tuberculosis	1.5.1	Proceso	Número de sintomáticos respiratorios estudiados con baciloscopia.	Número de sintomáticos respiratorios programados.	90	Detección de tuberculosis entre sintomáticos respiratorios	90
14	Prevención y Control de la Tuberculosis	1.5.2	Proceso	Número de casos de tuberculosis ingresados a tratamiento	Número total de casos de tuberculosis programados	100	Iniciar tratamiento a los casos de tuberculosis nuevos y retratamientos (total de casos registrados: Nuevos, reingresos, recaídas y fracasos)	100
14	Prevención y Control de la Tuberculosis	1.5.3	Proceso	Número de contactos menores de 5 años de edad con terapia preventiva con isoniácida.	Número de contactos menores de 5 años de edad, programados.	90	Iniciar a contactos de pacientes de tuberculosis niñas y niños menores de 5 años de edad, terapia preventiva con isoniácida (TPI).	90
14	Prevención y Control de la Tuberculosis	2.4.1	Proceso	Número de esquemas entregados para personas con tuberculosis fármacorresistente, que ingresaron a tratamiento con fármacos de segunda línea.	Número de personas con tuberculosis farmacorresistente esperados.	90	Tratamiento de segunda línea a personas con tuberculosis fármacorresistente.	90
14	Prevención y Control de la Tuberculosis	3.4.1	Proceso	Número de personas con VIH que requirieron terapia	Número de personas con VIH programadas para	40	Administrar terapia preventiva con isoniácida a personas con VIH que la requieran.	40

				preventiva con isoniacida	terapia preventiva con isoniacida			
14	Prevención y Control de la Tuberculosis	5.1.1	Proceso	Número de visitas de asesoría y supervisión realizadas a unidades de salud.	Número de visitas de asesoría y supervisión programadas a unidades de salud.	90	Realización de visitas de asesoría y supervisión programadas por nivel estatal a los niveles locales.	90
15	Eliminación de la Lepra	1.2.1	Resultado	Número de casos nuevos de lepra diagnosticados.	Número de casos nuevos de lepra programados	80	Número de casos nuevos de lepra encontrados de manera trimestral entre contactos de pacientes y en sintomáticos dermatológicos.	80
15	Eliminación de la Lepra	4.1.1	Resultado	Número de pacientes que iniciaron esquema de tratamiento multibacilar 2 años atrás y que lo concluyeron,	Total de casos que ingresaron a tratamiento MB 2 años atrás al año actual que se esta evaluando	85	Número de casos MB que terminaron tratamiento de lepra que ingresaron 2 años atrás al año que se esta evaluando	85
16	Atención de Urgencias Epidemiológicas y Desastres	3.1.1	Proceso	Cursos de capacitación realizados para el personal involucrado en la operación del programa de Atención de Urgencias Epidemiológicas y Desastres.	No aplica	64	Cursos de capacitación realizados por la entidad federativa para el personal involucrado en la operación del programa de Atención de Urgencias Epidemiológicas y Desastres.	2
16	Atención de Urgencias Epidemiológicas y Desastres	4.1.1	Estructura	Kits de reservas estratégicas integrados.	No aplica	96	Integración de kits de insumos y medicamentos para la atención de emergencias en salud.	3
16	Atención de Urgencias Epidemiológicas y Desastres	5.1.1	Resultado	Total de emergencias en salud (brotes y desastres) atendidas en menos de 48 horas	Total de emergencias en salud (brotes y desastres) registradas	95	Emergencias en salud atendidas con oportunidad (brotes y desastres en menos de 48 hrs).	95
16	Atención de Urgencias Epidemiológicas y Desastres	5.2.1	Proceso	Supervisiones realizadas	No aplica	64	Supervisión a las jurisdicciones sanitarias de mayor riesgo y niveles locales para verificar la operación integral del programa de Atención de Urgencias Epidemiológicas	3



							y Desastres, con base en las cédulas de supervisión.	
17	Prevención de Enfermedades Diarréicas Agudas y Cólera	1.1.1	Proceso	Reuniones trimestrales del Grupo Estatal Intersectorial de EDA y cólera realizadas	No aplica	92	Reuniones ordinarias del Grupo Estatal Intersectorial de EDA y cólera.	4
17	Prevención de Enfermedades Diarréicas Agudas y Cólera	2.1.1	Resultado	Casos de EDA's de Unidades de Salud Públicas seleccionadas con muestra de hisopo rectal.	Total de EDA's registradas en el SUIVE de las Unidades de Salud Públicas del estado.	2	Se refiere al porcentaje de casos de EDA que acuden a unidades de salud del sector salud, a quienes se le obtiene muestra con hisopo rectal para búsqueda de V. cholerae; mínimo al 2% de los casos de EDA que acuden a la unidad.	2
17	Prevención de Enfermedades Diarréicas Agudas y Cólera	3.1.1	Proceso	Campañas de prevención realizadas.	No aplica	28	Realización de campañas de prevención para EDA y Cólera en zonas de riesgo identificadas.	1
17	Prevención de Enfermedades Diarréicas Agudas y Cólera	3.1.2	Proceso	Operativos preventivos en áreas de riesgo realizados	No aplica	32	Realizar operativos preventivos en áreas de riesgo para EDA y cólera, por ejemplo: ferias, periodos vacacionales, zonas con aislamientos de V cholera, fiestas religiosas, grandes eventos, etc.	1
17	Prevención de Enfermedades Diarréicas Agudas y Cólera	4.1.1	Estructura	Kits de insumos y medicamentos conformados	No aplica	160	Integración de kits de insumos y medicamentos para la atención médica de casos de diarrea y sospechosos de cóler en unidades de salud.	5
17	Prevención de Enfermedades Diarréicas Agudas y Cólera	5.1.1	Proceso	Número de cursos y/o talleres realizados	No aplica	64	Realización de cursos y/o talleres para desarrollar habilidades y destrezas en los temas del programa de Prevención de EDA/Cólera	2
17	Prevención de Enfermedades Diarréicas Agudas y Cólera	5.2.1	Proceso	Supervisiones realizadas	No aplica	64	Supervisión a las jurisdicciones sanitarias y niveles locales para verificar la operación del programa de Prevención	3

							de EDAS y Cólera, con base en las cédulas de supervisión.	
18	Prevención y Control de las Enfermedades Respiratorias e Influenza	1.1.4	Resultado	Número de personas con factores de riesgo para Asma y EPOC estudiadas con espirometría.	Número de personas en riesgo para desarrollar asma y EPOC programadas para estudio de espirometría	70	Detección oportuna de enfermedades respiratorias crónicas, Asma y Enfermedad Pulmonar Obstructiva Crónica (EPOC)	70
18	Prevención y Control de las Enfermedades Respiratorias e Influenza	1.1.5	Proceso	Número de pacientes con diagnóstico de asma en tratamiento mínimo por 3 meses y cuentan con espirometría de control	Número de pacientes con diagnóstico de asma en tratamiento	60	Pacientes con diagnóstico confirmado de asma en tratamiento con broncodilatadores y corticoides al menos con 3 meses de seguimiento.	60
18	Prevención y Control de las Enfermedades Respiratorias e Influenza	1.1.6	Resultado	Pacientes diagnosticados con EPOC que tienen prueba de espirometría	Número de pacientes con riesgo de desarrollar EPOC programados para espirometría	70	Diagnóstico de EPOC con prueba espirometría en personas identificadas con síntomas y factores de riesgo.	70
18	Prevención y Control de las Enfermedades Respiratorias e Influenza	1.1.7	Resultado	Número de pacientes mayor o igual a 18 años con diagnóstico de asma confirmado con espirometría y otras pruebas auxiliares diagnósticas.	Número de pacientes igual o mayor de 18 años con cuadro clínico sugestivo de asma programados para pruebas diagnósticas.	80	Diagnóstico de casos de Asma en la población general según la definición operacional de guías oficiales y de practica clínica.	80
18	Prevención y Control de las Enfermedades Respiratorias e Influenza	1.1.8	Resultado	Número de pacientes mayores de 18 años diagnosticados con NAC, según definiciones operacionales.	Número de pacientes mayores de 18 años con sospecha de NAC, programados.	80	Casos diagnosticados de Neumonía según las definiciones operacionales de NAC en mayores de 18 años	80
18	Prevención y Control de las Enfermedades Respiratorias e Influenza	1.1.9	Resultado	Pacientes diagnosticados con influenza, ETI e IRAG	Total de casos probables de influenza	80	Detectar casos de influenza (enfermedad tipo influenza/Infección respiratoria aguda grave/influenza en pacientes que acuden a consulta en el primer nivel de atención.	80
18	Prevención y Control de las Enfermedades Respiratorias e Influenza	1.1.10	Proceso	Número de Pacientes con diagnóstico de EPOC en tratamiento	Número de pacientes con diagnóstico de EPOC en tratamiento	60	El indicador permitirá conocer la función pulmonar que mantiene el	60

				mínimo por 6 meses y cuentan con espirometría de seguimiento				paciente con enfermedad pulmonar obstructiva crónica durante su tratamiento	
--	--	--	--	--	--	--	--	---	--

**R00 CENTRO NACIONAL PARA LA SALUD DE LA INFANCIA Y LA ADOLESCENCIA**

No.	PROGRAMA	ÍNDICE	TIPO DE INDICADOR	NUMERADOR	DENOMINADOR	META FEDERAL	INDICADOR	META ESTATAL
1	Vacunación Universal	1.1.1	Resultado	Población menor de un año de edad que recibe las dosis de vacunas correspondientes al esquema completo de vacunación para menores de un año de edad en un tiempo determinado.	Población de menores de un año de edad de responsabilidad para la Secretaría de Salud.	90	Porcentaje de menores de un año de edad que recibieron una dosis de vacuna BCG, tres dosis de vacuna Pentavalente acelular, tres dosis de vacuna contra Rotavirus, dos dosis de vacuna contra Neumococo y tres dosis de vacuna contra Hepatitis B; en un periodo determinado.	90
1	Vacunación Universal	1.1.2	Resultado	Población de 4 años de edad con dosis aplicada de vacuna DPT en un periodo determinado	Población de cuatro años de edad, de acuerdo a la Distribución Poblacional de Responsabilidad Institucional para la Secretaría de Salud	95	Porcentaje de población de 4 años de edad, que recibieron la dosis de vacuna DPT en un periodo determinado	95
1	Vacunación Universal	1.2.3	Resultado	Población con dosis aplicada de vacuna contra influenza estacional en un periodo determinado	Total de población meta a vacunar con la vacuna contra influenza Estacional de Responsabilidad Institucional para la Secretaría de Salud	70	Logro de aplicación de la Vacuna de Influenza Estacional durante el último trimestre del 2018	70
1	Vacunación Universal	1.3.1	Proceso	Capacitaciones realizadas del Programa Estatal de Vacunación Universal	No aplica	5	Capacitaciones realizadas para cada Semana Nacional de Salud, Sistema WVSSM y Calidad del Dato, del Programa Estatal de Vacunación Universal.	5
1	Vacunación Universal	1.4.1	Proceso	Número de supervisiones realizadas al	Número de supervisiones programadas al	100	Supervisiones realizadas del Programa de Vacunación Universal.	100

				Programa de Vacunación Universal.	Programa de Vacunación Universal.			
1	Vacunación Universal	1.5.1	Resultado	Población de entre 12 y 23 meses de edad que recibe la dosis aplicada de vacuna SRP en un tiempo determinado registrado en el Sistema de Información de Salud	Población de entre 12 a 23 meses de edad de acuerdo a la Distribución Poblacional de Responsabilidad Institucional para la Secretaría de Salud	95	Porcentaje de población de entre 12 a 23 meses de edad que recibieron la dosis de vacuna SRP en un periodo determinado	95
1	Vacunación Universal	1.5.2	Resultado	Población de 6 años de edad que recibe la dosis aplicada de vacuna SRP en un tiempo determinado registrado en el Sistema de Información de Salud	Población de seis años de edad de acuerdo a la Distribución Poblacional de Responsabilidad Institucional para la Secretaría de Salud	95	Porcentaje de población de seis años de edad, que recibieron la dosis de vacuna SRP en un periodo determinado	95
2	Salud para la Infancia y la Adolescencia	1.2.1	Proceso	Sumatoria del número de niñas y niños menores de 10 años de edad en control nutricional por desnutrición y bajo peso.	Total de niñas y niños menores de 10 años de edad con desnutrición y bajo peso.	80	Proporción de niñas y niños menores de 10 años de edad con desnutrición y bajo peso, ingresados a control nutricional.	100
2	Salud para la Infancia y la Adolescencia	1.2.2	Proceso	Sumatoria del número de niñas y niños menores de 10 años de edad en control nutricional por sobrepeso y obesidad.	Total de niñas y niños menores de 10 años de edad con sobrepeso y obesidad.	80	Proporción de niñas y niños menores de 10 años de edad con sobrepeso y obesidad ingresados a control nutricional.	100
2	Salud para la Infancia y la Adolescencia	1.3.1	Proceso	Número de Adolescentes de 10 a 19 años con detección de IMC y evaluación nutricional en el año.	Total de la población de 10 a 19 años en consulta de primera vez del año 2017	100	Medir la cobertura de atención a los adolescentes, independiente al motivo de consulta, deberán contar con medición del IMC y evaluación del estado nutricional en el expediente.	100



2	Salud para la Infancia y la Adolescencia	2.1.1	Proceso	Número de sesiones informativas sobre prevención de maltrato infantil realizadas	Número de sesiones informativas sobre prevención de maltrato infantil programadas.	70	El número de sesiones informativas otorgadas a madres, padres o tutores en prevención de maltrato infantil.	100
2	Salud para la Infancia y la Adolescencia	2.2.1	Proceso	Número de Sesiones Informativas de Prevención de Violencia, dirigidas a adolescentes, madres, padres y/o tutores realizadas.	Número de Sesiones Informativas de Prevención de Violencia, dirigidas a adolescentes, madres, padres y/o tutores programadas.	100	Medir las sesiones informativas llevadas a cabo para adolescentes, madres, padres y/o tutores en prevención de violencia en la adolescencia.	100
2	Salud para la Infancia y la Adolescencia	2.2.2	Proceso	Número de Intervenciones de Prevención de Violencia en la Adolescencia dirigidas a la familia y la comunidad realizadas.	Número de Intervenciones de Prevención de Violencia en la Adolescencia dirigidas a la familia y la comunidad programadas.	100	Medir las intervenciones llevadas a cabo de prevención de violencia en la adolescencia, dirigidas a la familia y la comunidad.	100
2	Salud para la Infancia y la Adolescencia	3.1.1	Proceso	Número de supervisiones realizadas al Programa de Atención para la Salud de la Adolescencia.	Número de supervisiones programadas al Programa de Atención para la Salud de la Adolescencia.	100	Medir las supervisiones realizadas al Programa de Atención para la Salud de la Adolescencia.	100
2	Salud para la Infancia y la Adolescencia	3.1.2	Proceso	Número de supervisiones realizadas al Programa de Atención a la Salud de la Infancia en el año.	Número de supervisiones programadas al Programa de Atención a la Salud de la Infancia en el año.	80	La proporción de supervisiones realizadas al Programa de Atención a la Salud de la Infancia en el año, con respecto a las supervisiones programadas	100
2	Salud para la Infancia y la Adolescencia	4.1.1	Proceso	Número de personal de salud en contacto con el paciente del primer nivel de atención, capacitado en temas de atención integrada en la infancia y la adolescencia.	Total de personal de los servicios de salud del primer nivel de atención en contacto con el paciente.	20	La proporción del personal de salud del primer nivel de atención en contacto con el paciente, capacitado en temas de atención integrada en la infancia y la adolescencia en modalidad presencial o a distancia.	100

2	Salud para la Infancia y la Adolescencia	5.1.1	Proceso	Número de niñas y niños menores de cinco años de edad con enfermedad diarreica aguda de primera vez que reciben tratamiento de hidratación oral Plan A o B, en el periodo.	Total de niñas y niños menores de cinco años de edad con enfermedad diarreica aguda de primera vez en el periodo.	98	Proporción de niñas y niños menores de cinco años de edad con enfermedad diarreica aguda de primera vez que reciben tratamiento de hidratación oral, Plan A y B.	100
2	Salud para la Infancia y la Adolescencia	5.1.2	Proceso	Número de niñas y niños menores de cinco años de edad con enfermedad diarreica aguda de primera vez que reciben tratamiento de hidratación oral Plan C en el periodo.	Total de niñas y niños menores de cinco años de edad con enfermedad diarreica aguda de primera vez en el periodo.	2	Las niñas y niños menores de cinco años de edad con enfermedad diarreica aguda de primera vez que reciben tratamiento de hidratación oral Plan C.	100
2	Salud para la Infancia y la Adolescencia	5.2.1	Proceso	Número de menores de cinco años de edad con enfermedad respiratoria aguda de primera vez que reciben tratamiento sintomático.	Total de niñas y niños menores de cinco años de edad con enfermedad respiratoria aguda de primera vez.	70	Proporción de niñas y niños menores de cinco años de edad con enfermedad respiratoria aguda de primera vez que reciben tratamiento sintomático.	100
2	Salud para la Infancia y la Adolescencia	5.3.1	Proceso	Número de sesiones del Comité de Estrategias para la Reducción de la Mortalidad en la Infancia realizadas en el periodo.	Total de sesiones del Comité de Estrategias para la Reducción de la Mortalidad en la Infancia programadas en el periodo.	90	Proporción de sesiones del Comité de Estrategias para la Reducción de la Mortalidad en la Infancia realizadas con respecto a las programadas.	100
2	Salud para la Infancia y la Adolescencia	5.4.1	Proceso	Total de niñas y niños menores de un año de edad que recibieron consulta del niño sano de primera vez en el año.	Total de niñas y niños menores de un año de edad que recibieron consulta por primera vez en el año.	30	La proporción de niñas y niños menores de un año de edad que recibieron consulta del niño sano de primera vez en el año.	100
2	Salud para la Infancia y la Adolescencia	5.5.1	Proceso	Número de niñas y niños menores de cinco años de edad tamizados por primera vez en la	Total de niñas y niños menores de cinco años de edad que recibieron consulta del niño	60	Porcentaje de niñas y niños menores de 5 años de edad tamizados con la prueba de Evaluación del	100

				vida con la prueba de Evaluación del Desarrollo Infantil.	sano de primera vez en el año.		Desarrollo Infantil en la consulta del niño sano.	
2	Salud para la Infancia y la Adolescencia	5.5.2	Proceso	Número de niñas y niños menores de cinco años de edad que reciben estimulación temprana por primera vez en el año.	Total de niñas y niños menores de cinco años de edad que fueron tamizados con la prueba de Evaluación del Desarrollo Infantil de primera vez en la vida, con resultado global: normal (verde) y rezago (amarillo).	80	La proporción de niñas y niños menores de cinco años de edad con resultado normal (verde) o rezago (amarillo) que acudieron por primera vez en el año a sesiones de estimulación temprana.	100
2	Salud para la Infancia y la Adolescencia	6.1.1	Proceso	Número de Jurisdicciones Sanitarias que ejecutaron la Semana Nacional de Salud de la Adolescencia en la entidad federativa.	Total de Jurisdicciones Sanitarias en la entidad federativa.	100	Medir cuántas jurisdicciones sanitarias realizan la Semana Nacional de Salud de la Adolescencia en la entidad federativa.	100
2	Salud para la Infancia y la Adolescencia	6.2.1	Proceso	Número total de GAPS en operación en la entidad federativa	Número de GAPS programados.	100	Medir los Grupos de Adolescentes Promotores de la Salud (GAPS) operando en la entidad federativa.	100
2	Salud para la Infancia y la Adolescencia	6.3.1	Proceso	Número de reuniones del GEAIA realizadas.	Número de reuniones del GEAIA programadas.	100	Medir el número de reuniones del Grupo Estatal de Atención Integral para la Salud de la Adolescencia en la entidad federativa.	100
3	Cáncer en la Infancia y la Adolescencia	1.1.1	Proceso	Unidades Médicas supervisadas	Número de unidades médicas programadas para supervisión	100	Supervisar los procesos de búsqueda intencionada en el primer nivel de atención y acciones de atención a menores de 18 años con cáncer en la Unidad Médica Acreditada	90
3	Cáncer en la Infancia y la Adolescencia	2.1.1	Proceso	Número de personas capacitadas (pediatras, médicos generales, pasantes de servicio social y enfermeras de primer	Número de personas programadas a capacitar (pediatras, médicos generales, pasantes de servicio social y enfermeras)	100	Capacitar a los médicos pasantes de servicio social en primer nivel de atención, médicos generales, pediatras y	90

				nivel de atención y UMA) para la identificación de signos y síntomas de sospecha de cáncer en niñas, niños y adolescentes y atención de menores de 18 años con cáncer			enfermeras de primer nivel de atención y de UMA	
3	Cáncer en la Infancia y la Adolescencia	2.1.3	Proceso	Número de casos de cáncer en menores de 18 años que cuentan con etapa o riesgo registrado en el RCNA	Total de menores de 18 años registrados en el RCNA registrados al periodo	100	Número de casos de cáncer en menores de 18 años que cuentan con etapa o riesgo registrado en el RCNA en relación al total de casos diagnosticados y registrados	90
3	Cáncer en la Infancia y la Adolescencia	3.1.1	Proceso	Número de casos capturados en el Registro de Cáncer en Niños y Adolescentes	Total de casos registrados en el Sistema del Fondo de Protección contra Gastos Catastróficos	100	Registrar y actualizar el 100 % de casos de cáncer en menores de 18 años en el Registro Nacional de Cáncer en Niños y Adolescentes de acuerdo al Fondo de Protección contra Gastos Catastróficos	90
3	Cáncer en la Infancia y la Adolescencia	4.1.2	Proceso	Capacitaciones realizadas en temas de Sigamos Aprendiendo en el Hospital	Capacitaciones programadas en temas de Sigamos Aprendiendo en el Hospital programadas	100	Capacitaciones en temas de Sigamos Aprendiendo en el Hospital	90
3	Cáncer en la Infancia y la Adolescencia	4.2.1	Proceso	Número de Aulas activadas	Número de Aulas programadas que deben estar funcionando al cierre del año	100	Activación de nuevas aulas y entrega de insumos programados para las Aulas de la estrategia de Sigamos Aprendiendo en el Hospital en entidades federativas	90



LINEA DE ACCION	ACTIVIDAD GENERAL	INDICADOR	UNIDAD DE MEDIDA	FECHA DE INICIO	FECHA DE TERMINACION	ESTADO
1	1.1	1.1.1				
2	2.1	2.1.1				
3	3.1	3.1.1				
4	4.1	4.1.1				
5	5.1	5.1.1				
6	6.1	6.1.1				
7	7.1	7.1.1				
8	8.1	8.1.1				
9	9.1	9.1.1				
10	10.1	10.1.1				
11	11.1	11.1.1				
12	12.1	12.1.1				
13	13.1	13.1.1				
14	14.1	14.1.1				
15	15.1	15.1.1				
16	16.1	16.1.1				
17	17.1	17.1.1				
18	18.1	18.1.1				
19	19.1	19.1.1				
20	20.1	20.1.1				
21	21.1	21.1.1				
22	22.1	22.1.1				
23	23.1	23.1.1				
24	24.1	24.1.1				
25	25.1	25.1.1				
26	26.1	26.1.1				
27	27.1	27.1.1				
28	28.1	28.1.1				
29	29.1	29.1.1				
30	30.1	30.1.1				
31	31.1	31.1.1				
32	32.1	32.1.1				
33	33.1	33.1.1				
34	34.1	34.1.1				
35	35.1	35.1.1				
36	36.1	36.1.1				
37	37.1	37.1.1				
38	38.1	38.1.1				
39	39.1	39.1.1				
40	40.1	40.1.1				
41	41.1	41.1.1				
42	42.1	42.1.1				
43	43.1	43.1.1				
44	44.1	44.1.1				
45	45.1	45.1.1				
46	46.1	46.1.1				
47	47.1	47.1.1				
48	48.1	48.1.1				
49	49.1	49.1.1				
50	50.1	50.1.1				

INDICE: Representado por: Número de Estrategia. Número de Línea de Acción y Número de Actividad General

*[Handwritten signatures and marks]*

## ANEXO 5

CONVENIO ESPECÍFICO EN MATERIA DE MINISTRACIÓN DE SUBSIDIOS PARA EL FORTALECIMIENTO DE ACCIONES DE SALUD PÚBLICA EN LAS ENTIDADES FEDERATIVAS QUE CELEBRAN, EL EJECUTIVO FEDERAL, POR CONDUCTO DE “LA SECRETARÍA”, Y “LA ENTIDAD”.

Relación de insumos federales enviados en especie por “LOS PROGRAMAS” en materia de Salud Pública

## 310 DIRECCIÓN GENERAL DE PROMOCIÓN DE LA SALUD

No.	PROGRAMA	ÍNDICE	FUENTE DE FINANCIAMIENTO	CONCEPTO	PRECIO UNITARIO	CANTIDAD	TOTAL (PESOS)
SIN DATOS							

## 313 SECRETARIADO TÉCNICO DEL CONSEJO NACIONAL DE SALUD MENTAL

No.	PROGRAMA	ÍNDICE	FUENTE DE FINANCIAMIENTO	CONCEPTO	PRECIO UNITARIO	CANTIDAD	TOTAL (PESOS)
SIN DATOS							

## 315 SECRETARIADO TÉCNICO DEL CONSEJO NACIONAL PARA LA PREVENCIÓN DE ACCIDENTES

No.	PROGRAMA	ÍNDICE	FUENTE DE FINANCIAMIENTO	CONCEPTO	PRECIO UNITARIO	CANTIDAD	TOTAL (PESOS)
SIN DATOS							

## 316 DIRECCIÓN GENERAL DE EPIDEMIOLOGÍA

No.	PROGRAMA	ÍNDICE	FUENTE DE FINANCIAMIENTO	CONCEPTO	PRECIO UNITARIO	CANTIDAD	TOTAL (PESOS)
2	SINAVE (Componente de Vigilancia por Laboratorio)	5.1.2.1	Ramo 12-Apoyo Federal	Otros productos químicos de laboratorio <b>Descripción complementaria:</b> Reactivos y Biológicos en general elaborados por el Instituto de Diagnóstico y Referencia Epidemiológicos a solicitud de los Laboratorios Estatales de Salud Pública.	1.00	69,854	69,854.00
TOTAL							69,854.00

ÍNDICE: Representado por: *Número de Estrategia. Número de Línea de Acción, Número de Actividad General y Número de Acción Específica*

## K00 CENTRO NACIONAL PARA LA PREVENCIÓN Y EL CONTROL DEL VIH/SIDA

No.	PROGRAMA	ÍNDICE	FUENTE DE FINANCIAMIENTO	CONCEPTO	PRECIO UNITARIO	CANTIDAD	TOTAL (PESOS)
1	Respuesta al VIH/SIDA e ITS	4.1.1.1	Ramo 12-Apoyo Federal	Pruebas Rápidas. Prueba rápida para la determinación cualitativa en sangre total de anticuerpos IgG por inmunocromatografía contra el virus de la inmunodeficiencia humana Tipos 1 y 2. Estuche para mínimo 24 pruebas. TATC. <b>Descripción complementaria:</b> El costo es por prueba	45.24	21,600	977,184.00
1	Respuesta al VIH/SIDA e ITS	4.1.1.1	Ramo 12-Apoyo Federal	Pruebas Rápidas. Reactivo para la determinación cromatográfica, cualitativa de anticuerpos contra VIH tipo 1 y 2 y Treponema pallidum. Cada sobre contiene: · Cartucho de prueba. · Un bulbo de plástico con regulador de corrimiento. · Un bulbo de plástico vacío (pipeta para toma de muestra). · Una lanceta retráctil con 3 niveles de punción. Caja con 25 sobres. <b>Descripción complementaria:</b> El costo es por prueba y la cantidad es el número de pruebas	133.40	14,425	1,924,295.00
1	Respuesta al VIH/SIDA e ITS	5.1.1.1	Ramo 12-Apoyo Federal	Pruebas Rápidas. Prueba rápida inmunocromatográfica para la determinación de anticuerpos de Treponema pallidum en suero o plasma humano. Con sensibilidad no menor al 95% y una especificidad no menor al 98% de acuerdo con el certificado de evaluación diagnóstica del Instituto de Diagnóstico y Referencia Epidemiológicos. Requiere prueba confirmatoria. Envase para mínimo 20 pruebas. <b>Descripción complementaria:</b> El costo es por prueba	40.02	840	33,616.80
1	Respuesta al VIH/SIDA e ITS	4.2.1.7	FPGC-Fideicomiso	Nevirapina. Suspensión Cada 100 mililitros contienen: Nevirapina hemihidratada equivalente a 1 g de nevirapina Envase con 240 ml con dosificador.	313.00	9	2,817.00
1	Respuesta al VIH/SIDA e ITS	4.2.1.7	FPGC-Fideicomiso	Dolutegravir. Tableta. Cada tableta contiene: Dolutegravir sódico equivalente a 50 mg de dolutegravir. Envase con 30 tabletas.	3,335.47	85	283,514.95
1	Respuesta al VIH/SIDA e ITS	4.2.1.7	FPGC-Fideicomiso	Abacavir. Solución. Cada 100 ml contienen: Sulfato de abacavir equivalente a 2 g de abacavir. Envase con un frasco de 240 ml y pipeta dosificadora.	578.00	21	12,138.00
1	Respuesta al VIH/SIDA e ITS	4.2.1.7	FPGC-Fideicomiso	Lamivudina. Solución Cada 100 ml contienen: Lamivudina 1 g Envase con 240 ml y dosificador.	893.56	44	39,316.64
1	Respuesta al VIH/SIDA e ITS	4.2.1.7	FPGC-Fideicomiso	Lamivudina/zidovudina. Tableta Cada Tableta contiene: Lamivudina 150 mg Zidovudina 300 mg Envase con 60 Tabletetas.	595.00	75	44,625.00
1	Respuesta al VIH/SIDA e ITS	4.2.1.7	FPGC-Fideicomiso	Zidovudina. Solución Oral Cada 100 ml contienen: Zidovudina 1 g Envase con 240 ml.	680.00	11	7,480.00
1	Respuesta al VIH/SIDA e ITS	4.2.1.7	FPGC-Fideicomiso	Ritonavir. Cápsula o Tableta Cada Cápsula o Tableta contiene Ritonavir 100 mg Envase con 30 Tabletetas	347.96	962	334,737.52
1	Respuesta al VIH/SIDA e ITS	4.2.1.7	FPGC-Fideicomiso	Elvitegravir/Cobicistat/Emtricitabina/Tenofovir. Tableta Cada tableta contiene: Elvitegravir 150 mg Cobicistat 150 mg Emtricitabina 200 mg Tenofovir disoproxil	2,000.00	42	84,000.00

				fumarato 300 mg equivalente a 245 mg de tenofovir disoproxil Envase con 30 tabletas			
1	Respuesta al VIH/SIDA e ITS	4.2.1.7	FPGC-Fideicomiso	Efavirenz, emtricitabina, tenofovir fumarato de disoproxilo. Tableta Cada Tableta contiene: Efavirenz 600 mg Emtricitabina 200 mg Fumarato de disoproxilo de tenofovir 300 mg equivalente a 245 mg Tenofovir disoproxil Envase con 30 Tabletetas.	2,332.03	2,925	6,821,187.75
1	Respuesta al VIH/SIDA e ITS	4.2.1.7	FPGC-Fideicomiso	Darunavir / Cobicistat Tableta Cada tableta contiene: Etanolato de darunavir equivalente a 800 mg de darunavir Cobicistat en dióxido de silicio equivalente a 150 mg de cobicistat Envase con 30 tabletetas.	2,960.00	54	159,840.00
1	Respuesta al VIH/SIDA e ITS	4.2.1.7	FPGC-Fideicomiso	Etravirina. tableta cada tableta contiene: Etravirina 200 mg. envase con 60 tabletetas.	5,429.27	36	195,453.72
1	Respuesta al VIH/SIDA e ITS	4.2.1.7	FPGC-Fideicomiso	Dolutegravir / Abacavir / Lamivudina. Tableta. Cada tableta contiene: Dolutegravir sódico equivalente a 50 mg de dolutegravir Sulfato de abacavir equivalente a 600 mg de abacavir Lamivudina 300 mg Envase con 30 tabletetas	4,665.00	70	326,550.00
1	Respuesta al VIH/SIDA e ITS	4.2.1.7	FPGC-Fideicomiso	Darunavir. Tableta Cada Tableta contiene: Etanolato de darunavir equivalente a 400 mg de darunavir Envase con 60 Tabletetas.	3,285.87	180	591,456.60
1	Respuesta al VIH/SIDA e ITS	4.2.1.7	FPGC-Fideicomiso	Atazanavir. Cápsula Cada Cápsula contiene: Sulfato de atazanavir equivalente a 300 mg de atazanavir. Envase con 30 Cápsulas.	2,641.32	618	1,632,335.76
1	Respuesta al VIH/SIDA e ITS	4.2.1.7	FPGC-Fideicomiso	Tenofovir disoproxil fumarato o tenofovir. Tableta Cada Tableta contiene: Tenofovir disoproxil fumarato 300 mg ó Tenofovir disoproxil fumarato 300 mg equivalente a 245 mg de tenofovir disoproxilo Envase con 30 Tabletetas.	2,000.12	132	264,015.84
1	Respuesta al VIH/SIDA e ITS	4.2.1.7	FPGC-Fideicomiso	Darunavir. Tableta Cada Tableta contiene: Etanolato de darunavir equivalente a 600 mg de darunavir Envase con 60 Tabletetas.	4,480.73	80	358,458.40
1	Respuesta al VIH/SIDA e ITS	4.2.1.7	FPGC-Fideicomiso	Efavirenz. Comprimido recubierto. Cada comprimido contiene: Efavirenz 600 mg. Envase con 30 comprimidos recubiertos.	162.00	800	129,600.00
1	Respuesta al VIH/SIDA e ITS	4.2.1.7	FPGC-Fideicomiso	Abacavir-lamivudina. Tableta. Cada tableta contiene: Sulfato de abacavir equivalente a 600 mg de abacavir. Lamivudina 300 mg. Envase con 30 tabletetas.	990.00	660	653,400.00
1	Respuesta al VIH/SIDA e ITS	4.2.1.7	FPGC-Fideicomiso	Emtricitabina-tenofovir. Tableta. Cada Tableta contiene: Tenofovir disoproxil fumarato equivalente a 245 mg de tenofovir disoproxil Emtricitabina 200 mg Envase con 30 Tabletetas.	2,060.88	1,311	2,701,813.68
1	Respuesta al VIH/SIDA e ITS	4.2.1.7	FPGC-Fideicomiso	Etravirina. Tableta Cada Tableta contiene: Etravirina 100 mg Envase con 120 Tabletetas.	5,429.27	12	65,151.24
1	Respuesta al VIH/SIDA e ITS	4.2.1.7	FPGC-Fideicomiso	Lopinavir-ritonavir. Solución Cada 100 ml contienen: Lopinavir 8.0 g Ritonavir 2.0 g Envase frasco ámbar con 160 ml y dosificador.	1,714.00	45	77,130.00

ÍNDICE: Representado por: **Número de Estrategia, Número de Línea de Acción, Número de Actividad General y Número de Acción Específica**



1	Respuesta al VIH/SIDA e ITS	4.2.1.7	FPGC-Fideicomiso	Raltegravir. Comprimido Cada Comprimido contiene: Raltegravir potásico equivalente a 400 mg de raltegravir Envase con 60 Comprimidos.	3,610.07	367	1,324,895.69	
1	Respuesta al VIH/SIDA e ITS	4.2.1.7	FPGC-Fideicomiso	Lopinavir-ritonavir. Tableta Cada Tableta contiene: Lopinavir 100 mg Ritonavir 25 mg Envase con 60 Tabletas.	1,100.00	40	44,000.00	
1	Respuesta al VIH/SIDA e ITS	4.2.1.7	FPGC-Fideicomiso	Lopinavir-ritonavir. Tableta Cada Tableta contiene: Lopinavir 200 mg Ritonavir 50 mg Envase con 120 Tabletas.	987.50	363	358,462.50	
1	Respuesta al VIH/SIDA e ITS	4.2.1.7	FPGC-Fideicomiso	Nevirapina. Tableta Cada Tableta contiene: Nevirapina 200 mg Envase con 60 Tabletas.	376.56	62	23,346.72	
<b>TOTAL</b>								<b>19,470,822.81</b>

Nota: La fuente de información para estimar los medicamentos antirretrovirales con recursos del Fondo de Protección contra Gastos Catastróficos de la Comisión Nacional de Protección Social en Salud, será el Sistema de Administración Logística y Vigilancia de Antirretrovirales (SALVAR), por tanto, es obligatorio el uso del Sistema en las Entidades Federativas y que estas mantengan sus existencias y necesidades de medicamentos actualizadas a los cortes que establece el Centro Nacional para la Prevención y el Control del VIH/SIDA.

#### L00 CENTRO NACIONAL DE EQUIDAD DE GÉNERO Y SALUD REPRODUCTIVA

No.	PROGRAMA	ÍNDICE	FUENTE DE FINANCIAMIENTO	CONCEPTO	PRECIO UNITARIO	CANTIDAD	TOTAL (PESOS)
1	Prevención y Control del Cáncer de la Mujer	1.1.1.2	Ramo 12-Apoyo Federal	Impresión y elaboración de publicaciones oficiales y de información en general para difusión <b>Descripción complementaria:</b> Electroestáticos para apoyo para la enseñanza de la autoexploración mamaria	588.30	25	14,707.50
1	Prevención y Control del Cáncer de la Mujer	4.4.1.2	Ramo 12-Apoyo Federal	Reactivos y Juegos de reactivos para pruebas específicas Reactivos completos para la cuantificación de ácidos nucleicos de los siguientes microorganismos: Virus de Inmunodeficiencia Humana, de la Hepatitis B, Hepatitis C, Virus del Papiloma Humano, Citomegalovirus, Chlamydia trachomatis y Mycobacterium tuberculosis. Equipo para mínimo 10 pruebas. RTC. <b>Descripción complementaria:</b> Reactivos completos para la cuantificación de ácidos nucleicos de Virus de Papiloma Humano por PCR	436.13	2,100	915,873.00
2	Salud Materna y Perinatal	1.1.1.3	Ramo 12-Apoyo Federal	Jeringas. Jeringa de plástico grado médico, para aspiración manual endouterina, reesterilizable, capacidad de 60 ml, anillo de seguridad, émbolo en forma de abanico, extremo interno en forma cónica, con anillo de goma negro en su interior, válvula sencilla	3,074.00	30	92,220.00

				de control externo, con empaque de látex en forma de embudo que cubre por dentro la válvula. Para cánulas de 4, 5 y 6 mm de diámetro. Pieza.			
2	Salud Materna y Perinatal	1.1.1.3	Ramo 12-Apoyo Federal	Pruebas Rápidas. Prueba rápida para la determinación cualitativa de anticuerpos IgG por inmunocromatografía, contra el virus de la Inmunodeficiencia Humana tipo 1 (VIH-1) y tipo 2 (VIH-2) en fluido oral, sangre capilar, sangre total y plasma. Para uso como prueba de tamizaje. Requiere prueba confirmatoria. Equipo para 25 pruebas. TATC.	45.24	2,496	112,919.04
3	Salud Sexual y Reproductiva para Adolescentes	3.1.1.2	Ramo 12-Apoyo Federal	Impresion y elaboracion de publicaciones oficiales y de informacion en general para difusion <b>Descripción complementaria:</b> Carpeta de Infosexualidad. Material exclusivo para los servicios amigables	145.61	20	2,912.20
3	Salud Sexual y Reproductiva para Adolescentes	4.1.2.2	Ramo 12-Apoyo Federal	Impresion y elaboracion de publicaciones oficiales y de informacion en general para difusion <b>Descripción complementaria:</b> Cuestionarios para Servicios Amigables	9.99	350	3,496.50
3	Salud Sexual y Reproductiva para Adolescentes	4.1.2.2	Ramo 12-Apoyo Federal	Impresion y elaboracion de publicaciones oficiales y de informacion en general para difusion <b>Descripción complementaria:</b> Libretas para uso exclusivo del Programa Salud Sexual y Reproductiva para Adolescentes	23.14	350	8,099.00
3	Salud Sexual y Reproductiva para Adolescentes	4.1.2.2	Ramo 12-Apoyo Federal	Sobres de papel <b>Descripción complementaria:</b> Para uso exclusivo del Programa Salud Sexual y Reproductiva para Adolescentes	1.49	350	521.50
3	Salud Sexual y Reproductiva para Adolescentes	4.4.1.1	Ramo 12-Apoyo Federal	Dípticos. Tamaño extendido: 28 x 21.5 cms. Tamaño final: 14 x 21.5 cms. Impreso frente y vuelta en 4 x 4 tintas al rebase sobre papel opalina de 120 grms. Acabados: Con un doblez y barniz de máquina <b>Descripción complementaria:</b> Díptico disfruta tu adolescencia. Exclusivo para el programa de Salud Sexual y Reproductiva para Adolescentes	2.46	1,100	2,706.00
3	Salud Sexual y Reproductiva para Adolescentes	4.4.1.4	Ramo 12-Apoyo Federal	Polídiptico. Tamaño extendido: 40 x 10 cm. Tamaño final: 10 x 10 cm. Impreso en selección de color a 4 x 4 tintas al rebase en papel couché brillante de 150 grs. Acabado con tres dobleces y barniz de máquina. <b>Descripción complementaria:</b> Polídiptico Derechos Sexuales y Reproductivos Exclusivo para el Programa de Salud Sexual y Reproductiva	2.16	2,300	4,968.00
3	Salud Sexual y Reproductiva para Adolescentes	4.4.1.4	Ramo 12-Apoyo Federal	Dípticos. Tamaño extendido: 28 x 21.5 cms. Tamaño final: 14 x 21.5 cms. Impreso frente y vuelta en 4 x 4 tintas al rebase sobre papel opalina de 120 grms. Acabados: Con un doblez y barniz de máquina	2.46	1,100	2,706.00

				<b>Descripción complementaria:</b> Díptico aquí están los Servicios Amigables exclusivo del Programa Salud Sexual y Reproductiva.			
4	Planificación Familiar y Anticoncepción	1.1.1.2	Ramo 12-Apoyo Federal	Impresion y elaboracion de publicaciones oficiales y de informacion en general para difusion <b>Descripción complementaria:</b> Tríptico "Riesgo Reproductivo"	2.78	300	834.00
4	Planificación Familiar y Anticoncepción	1.1.1.2	Ramo 12-Apoyo Federal	Impresion y elaboracion de publicaciones oficiales y de informacion en general para difusion <b>Descripción complementaria:</b> Tríptico "Anticoncepción Post Evento Obstétrico"	1.64	3,100	5,084.00
4	Planificación Familiar y Anticoncepción	2.7.1.7	Ramo 12-Apoyo Federal	Condón masculino. De hule látex. Envase con 100 piezas.	75.28	2,000	150,560.00
4	Planificación Familiar y Anticoncepción	8.2.1.5	Ramo 12-Apoyo Federal	Impresion y elaboracion de publicaciones oficiales y de informacion en general para difusion <b>Descripción complementaria:</b> Tríptico: "Vasectomía sin Bisturí"	2.50	1,200	3,000.00
4	Planificación Familiar y Anticoncepción	8.2.1.5	Ramo 12-Apoyo Federal	Impresion y elaboracion de publicaciones oficiales y de informacion en general para difusion <b>Descripción complementaria:</b> Volante, vasectomía sin bisturí	1.45	2,500	3,625.00
5	Prevención y Atención de la Violencia Familiar y de Género	5.1.1.1	Ramo 12-Apoyo Federal	Impresion y elaboracion de publicaciones oficiales y de informacion en general para difusion <b>Descripción complementaria:</b> Historieta. "Desafiando el silencio"	4.53	200	906.00
5	Prevención y Atención de la Violencia Familiar y de Género	5.1.1.1	Ramo 12-Apoyo Federal	Impresion y elaboracion de publicaciones oficiales y de informacion en general para difusion <b>Descripción complementaria:</b> Historieta. "Cambio de Chip"	15.72	100	1,572.00
5	Prevención y Atención de la Violencia Familiar y de Género	5.1.1.1	Ramo 12-Apoyo Federal	Impresion y elaboracion de publicaciones oficiales y de informacion en general para difusion <b>Descripción complementaria:</b> Historieta. "Brutal ataque"	15.72	100	1,572.00
5	Prevención y Atención de la Violencia Familiar y de Género	5.1.1.1	Ramo 12-Apoyo Federal	Impresion y elaboracion de publicaciones oficiales y de informacion en general para difusion <b>Descripción complementaria:</b> Historieta. "El trabajo de mi vida"	15.72	100	1,572.00
5	Prevención y Atención de la Violencia Familiar y de Género	7.2.1.1	Ramo 12-Apoyo Federal	Efavirenz, emtricitabina, tenofovir fumarato de disoproxilo. Tableta Cada Tableta contiene: Efavirenz 600 mg Emtricitabina 200 mg Fumarato de disoproxilo de tenofovir 300 mg equivalente a 245 mg Tenofovir disoproxil Envase con 30 Tabletas. <b>Descripción complementaria:</b> ATRIPLA	2,332.03	9	20,988.27
6	Igualdad de Género en Salud	1.3.1.5	Ramo 12-Apoyo Federal	Impresion y elaboracion de publicaciones oficiales y de informacion en general para difusion <b>Descripción complementaria:</b> Banner: "Centro de Entretenimiento Infantil"	394.40	2	788.80

6	Igualdad de Género en Salud	2.1.1.2	Ramo 12-Apoyo Federal	Impresion y elaboracion de publicaciones oficiales y de informacion en general para difusion <b>Descripción complementaria:</b> Postales ejes de acción	4.01	140	561.40
6	Igualdad de Género en Salud	2.1.1.7	Ramo 12-Apoyo Federal	Impresion y elaboracion de publicaciones oficiales y de informacion en general para difusion <b>Descripción complementaria:</b> Placas	1,914.00	2	3,828.00
6	Igualdad de Género en Salud	2.1.1.8	Ramo 12-Apoyo Federal	Impresion y elaboracion de publicaciones oficiales y de informacion en general para difusion <b>Descripción complementaria:</b> Paquete camino a la salud Polípticos Serie "Camino a la salud con un enfoque de género" (16 diseños)	168.20	281	47,264.20
<b>TOTAL</b>							<b>1,403,284.41</b>

### 000 CENTRO NACIONAL DE PROGRAMAS PREVENTIVOS Y CONTROL DE ENFERMEDADES

No.	PROGRAMA	ÍNDICE	FUENTE DE FINANCIAMIENTO	CONCEPTO	PRECIO UNITARIO	CANTIDAD	TOTAL (PESOS)
4	Prevención y Control de Dengue y Otros Vectores	6.3.1.1	Ramo 12-Apoyo Federal	Plaguicidas (insecticidas) <b>Descripción complementaria:</b> Larvicida: Regulador de Crecimiento al 1.3% en sacos de 18 kilogramos	30,140.00	10	301,400.00
4	Prevención y Control de Dengue y Otros Vectores	6.3.1.1	Ramo 12-Apoyo Federal	Plaguicidas (insecticidas) <b>Descripción complementaria:</b> Larvicida: Regulador de Crecimiento al 0.5% Caja con 10 sobres de 100 gramos	1,721.00	335	576,535.00
4	Prevención y Control de Dengue y Otros Vectores	6.3.1.1	Ramo 12-Apoyo Federal	Plaguicidas (insecticidas) <b>Descripción complementaria:</b> Larvicida Biorracional al 7.48% en cajas con 4,000 tabletas	27,778.00	8	222,224.00
4	Prevención y Control de Dengue y Otros Vectores	6.3.1.1	Ramo 12-Apoyo Federal	Plaguicidas (insecticidas) <b>Descripción complementaria:</b> Larvicida: Regulador de Crecimiento al 0.2% saco con 10 kilos	2,521.00	66	166,386.00
4	Prevención y Control de Dengue y Otros Vectores	6.3.2.1	Ramo 12-Apoyo Federal	Plaguicidas (insecticidas) <b>Descripción complementaria:</b> Adulticida Organofosforado al 40% emulsión en agua en bidones de 20 litros	14,400.00	216	3,110,400.00
4	Prevención y Control de Dengue y Otros Vectores	6.3.2.1	Ramo 12-Apoyo Federal	Plaguicidas (insecticidas) <b>Descripción complementaria:</b> Adulticida organofosforado en base oleosa al 13.624% en tambos de 208 litros	135,574.00	26	3,524,924.00
4	Prevención y Control de Dengue y Otros Vectores	6.3.2.1	Ramo 12-Apoyo Federal	Plaguicidas (insecticidas) <b>Descripción complementaria:</b> Adulticida carbamato al 1% en cubeta de 20 litros	7,378.00	20	147,560.00
4	Prevención y Control de Dengue y Otros Vectores	6.3.2.1	Ramo 12-Apoyo Federal	Plaguicidas (insecticidas) <b>Descripción complementaria:</b> Adulticida carbamato al 70% en cuñetes de 4.5 kg con 32 sobres de 143 gramos	17,510.00	45	787,950.00

ÍNDICE: Representado por: **Número de Estrategia. Número de Línea de Acción, Número de Actividad General y Número de Acción Específica**



4	Prevención y Control de Dengue y Otros Vectores	6.3.2.1	Ramo 12-Apoyo Federal	Plaguicidas (insecticidas) <b>Descripción complementaria:</b> Adulticida organofosforado al 41% microemulsión en bidón de 10 litros	13,578.00	150	2,036,700.00
4	Prevención y Control de Dengue y Otros Vectores	6.3.2.1	Ramo 12-Apoyo Federal	Plaguicidas (insecticidas) <b>Descripción complementaria:</b> Adulticida carbamato al 80% cuñete de 25 kg con 200 sobres de 125 gramos cada uno	40,346.00	18	726,228.00
14	Prevención y Control de la Tuberculosis	1.5.2.1	Ramo 12-Apoyo Federal	Antibióticos (substancias y productos farmaceuticos) <b>Descripción complementaria:</b> Pirazinamida, tableta de 400 mg	0.46	1,910	878.60
14	Prevención y Control de la Tuberculosis	1.5.2.1	Ramo 12-Apoyo Federal	Antibióticos (substancias y productos farmaceuticos) <b>Descripción complementaria:</b> Etambutol, tableta de 400 mg	0.86	1,430	1,229.80
14	Prevención y Control de la Tuberculosis	2.4.1.1	Ramo 12-Apoyo Federal	Antibióticos (substancias y productos farmaceuticos) <b>Descripción complementaria:</b> Isoniazida, tableta de 300 mg	0.45	1	0.45
14	Prevención y Control de la Tuberculosis	2.4.1.1	Ramo 12-Apoyo Federal	Antibióticos (substancias y productos farmaceuticos) <b>Descripción complementaria:</b> Cicloserina, cápsula de 250 mg	6.46	546	3,527.16
14	Prevención y Control de la Tuberculosis	2.4.1.1	Ramo 12-Apoyo Federal	Antibióticos (substancias y productos farmaceuticos) <b>Descripción complementaria:</b> Amoxicilina 875 mg + 125 mg Acido clavulanico, comprimidos recubiertos	4.04	1	4.04
14	Prevención y Control de la Tuberculosis	2.4.1.1	Ramo 12-Apoyo Federal	Antibióticos (substancias y productos farmaceuticos) <b>Descripción complementaria:</b> Amoxicilina 875 mg + Ácido clavulanico 125 mg, comprimidos recubiertos	4.28	1	4.28
14	Prevención y Control de la Tuberculosis	2.4.1.1	Ramo 12-Apoyo Federal	Antibióticos (substancias y productos farmaceuticos) <b>Descripción complementaria:</b> Capreomicina, polvo para inyección 1g	90.83	1	90.83
14	Prevención y Control de la Tuberculosis	2.4.1.1	Ramo 12-Apoyo Federal	Antibióticos (substancias y productos farmaceuticos) <b>Descripción complementaria:</b> Pirazinamida, tableta de 400 mg	0.43	1,482	637.26
14	Prevención y Control de la Tuberculosis	2.4.1.1	Ramo 12-Apoyo Federal	Antibióticos (substancias y productos farmaceuticos) <b>Descripción complementaria:</b> Moxifloxacino 400 mg, tableta	7.18	1	7.18
14	Prevención y Control de la Tuberculosis	2.4.1.1	Ramo 12-Apoyo Federal	Imipenem y cilastatina. Solución Inyectable Cada frasco ampula con polvo contiene: Imipenem monohidratado equivalente a 500 mg de imipenem. Cilastatina sódica equivalente a 500 mg de cilastatina. Envase con un frasco ampula	64.60	1	64.60
14	Prevención y Control de la Tuberculosis	2.4.1.1	Ramo 12-Apoyo Federal	Antibióticos (substancias y productos farmaceuticos) <b>Descripción complementaria:</b> Cicloserina, tableta de 250 mg	6.01	1	6.01
14	Prevención y Control de la Tuberculosis	2.4.1.1	Ramo 12-Apoyo Federal	Antibióticos (substancias y productos farmaceuticos) <b>Descripción complementaria:</b> Etambutol, tableta de 400 mg	0.62	2,028	1,257.36

14	Prevención y Control de la Tuberculosis	2.4.1.1	Ramo 12-Apoyo Federal	Antibióticos (sustancias y productos farmacéuticos) <b>Descripción complementaria:</b> Levofloxacino, tableta de 250 mg	0.77	371	285.67
14	Prevención y Control de la Tuberculosis	2.4.1.1	Ramo 12-Apoyo Federal	Antibióticos (sustancias y productos farmacéuticos) <b>Descripción complementaria:</b> Linezolid, tableta de 600 mg	28.77	1	28.77
14	Prevención y Control de la Tuberculosis	2.4.1.1	Ramo 12-Apoyo Federal	Antibióticos (sustancias y productos farmacéuticos) <b>Descripción complementaria:</b> Protionamida, tableta de 250 mg	2.87	1	2.87
14	Prevención y Control de la Tuberculosis	2.4.1.1	Ramo 12-Apoyo Federal	Antibióticos (sustancias y productos farmacéuticos) <b>Descripción complementaria:</b> Clofazimina, cápsula de 100 mg	20.50	156	3,198.00
14	Prevención y Control de la Tuberculosis	2.4.1.1	Ramo 12-Apoyo Federal	Antibióticos (sustancias y productos farmacéuticos) <b>Descripción complementaria:</b> Capreomicina, polvo para inyección 1g	84.50	78	6,591.00
14	Prevención y Control de la Tuberculosis	2.4.1.1	Ramo 12-Apoyo Federal	Antibióticos (sustancias y productos farmacéuticos) <b>Descripción complementaria:</b> Cicloserina, cápsula de 250 mg	9.49	1,846	17,518.54
14	Prevención y Control de la Tuberculosis	2.4.1.1	Ramo 12-Apoyo Federal	Antibióticos (sustancias y productos farmacéuticos) <b>Descripción complementaria:</b> Etambutol, tableta de 400 mg	0.86	312	268.32
14	Prevención y Control de la Tuberculosis	2.4.1.1	Ramo 12-Apoyo Federal	Antibióticos (sustancias y productos farmacéuticos) <b>Descripción complementaria:</b> Isoniazida, tableta de 300 mg	0.43	1	0.43
14	Prevención y Control de la Tuberculosis	2.4.1.1	Ramo 12-Apoyo Federal	Antibióticos (sustancias y productos farmacéuticos) <b>Descripción complementaria:</b> Levofloxacino, tableta de 250 mg	1.16	3,276	3,800.16
14	Prevención y Control de la Tuberculosis	2.4.1.1	Ramo 12-Apoyo Federal	Antibióticos (sustancias y productos farmacéuticos) <b>Descripción complementaria:</b> Linezolid, tableta de 600 mg	52.90	1	52.90
14	Prevención y Control de la Tuberculosis	2.4.1.1	Ramo 12-Apoyo Federal	Antibióticos (sustancias y productos farmacéuticos) <b>Descripción complementaria:</b> Moxifloxacino, tableta de 400 mg	6.68	273	1,823.64
14	Prevención y Control de la Tuberculosis	2.4.1.1	Ramo 12-Apoyo Federal	Antibióticos (sustancias y productos farmacéuticos) <b>Descripción complementaria:</b> Protionamida, tableta de 250 mg	1.78	3,432	6,108.96
14	Prevención y Control de la Tuberculosis	2.4.1.1	Ramo 12-Apoyo Federal	Antibióticos (sustancias y productos farmacéuticos) <b>Descripción complementaria:</b> Pirazinamida, tableta de 400 mg	0.46	3,807	1,751.22
14	Prevención y Control de la Tuberculosis	2.4.1.1	Ramo 12-Apoyo Federal	Amikacina. Solución Inyectable. Cada ampolla o frasco ampolla contiene: Sulfato de amikacina equivalente a 500 mg de amikacina. Envase con 1 ampolla o frasco ampolla con 2 ml.	4.34	240	1,041.60
14	Prevención y Control de la Tuberculosis	2.4.1.1	Ramo 12-Apoyo Federal	Imipenem y cilastatina. Solución Inyectable Cada frasco ampolla con polvo contiene: Imipenem monohidratado equivalente a 500 mg de imipenem.	60.00	144	8,640.00

				Cilastatina sódica equivalente a 500 mg de cilastatina. Envase con un frasco ampula			
14	Prevención y Control de la Tuberculosis	2.4.1.1	Ramo 12-Apoyo Federal	Kanamicina. Solución Inyectable Cada frasco ampula contiene: Sulfato de kanamicina 1 g Envase con un frasco ampula.	37.78	27	1,020.06
<b>TOTAL</b>							<b>11,660,146.71</b>

**R00 CENTRO NACIONAL PARA LA SALUD DE LA INFANCIA Y LA ADOLESCENCIA**

No.	PROGRAMA	ÍNDICE	FUENTE DE FINANCIAMIENTO	CONCEPTO	PRECIO UNITARIO	CANTIDAD	TOTAL (PESOS)
1	Vacunación Universal	1.1.1.4	Ramo 12-Apoyo Federal	Vacuna acelular antipertussis, con toxoides diftérico y tetánico adsorbidos, con vacuna antipoliomielítica inactivada y con vacuna conjugada de haemophilus influenzae tipo b. Suspensión Inyectable Cada dosis de 0.5 ml de vacuna reconstituida contiene: Toxoide diftérico purificado 3 30 UI. Toxoide tetánico purificado 3 40 UI. Toxoide pertussico purificado adsorbido 25 mg. Con o sin pertactina 8 mg. Hemaglutinina filamentosa purificada adsorbida 25 mg. Virus de la poliomiélitis tipo 1 inactivado 40 UD*. Virus de la poliomiélitis tipo 2 inactivado 8 UD*. Virus de la poliomiélitis tipo 3 inactivado 32 UD*. Haemophilus influenzae Tipo b 10 mg. (conjugado a la proteína tetánica). *Unidades de antígeno D. Envase con 1 dosis en jeringa prellenada de Vacuna acelular Antipertussis con Toxoides Diftérico y Tetánico Adsorbidos y Vacuna Antipoliomielítica inactivada y 1 dosis en frasco ampula con liofilizado de Vacuna conjugada de Haemophilus influenzae tipo b, para reconstituir con la suspensión de la jeringa.	217.00	35,450	7,692,650.00
1	Vacunación Universal	1.2.3.1	Ramo 12-Apoyo Federal	Vacuna antiinfluenza. Suspensión Inyectable Cada dosis de 0.5 ml contiene: FrAcciones antigénicas purificadas de Virus de influenza inactivados correspondientes a las cepas: A/California/7/ 2009 (H1N1) 15 ?g HA A/Perth/16/2009 (H3N2) 15 ?g HA Cepa análoga A/Wisconsin/ 15/2009 B/Brisbane/60/2008 15 ?g HA Envase con 1 frasco ampula con 5 ml cada uno (10 dosis).	53.75	171,460	9,215,975.00
<b>TOTAL</b>							<b>16,908,625.00</b>

<b>Gran total</b>	<b>49,512,732.93</b>
-------------------	----------------------

**NOTA:** La descripción del objeto para el que serán utilizados los insumos que se indican en el presente anexo, se encuentran identificados en el **Módulo de Reportes-Presupuestación-Ramo 12**, (Formato Reporte de ramo 12 por entidad federativa, programa, fuente de financiamiento e insumo, bien o servicio), del **Sistema de Información para la Administración del Fondo para el Fortalecimiento de Acciones de Salud**

ÍNDICE: Representado por: **Número de Estrategia. Número de Línea de Acción, Número de Actividad General y Número de Acción Específica**



**Pública en las Entidades Federativas, SIAFFASPE**, los cuales serán consumidos conforme a las metas e indicadores de cada Programa-----

Relación de insumos federales enviados en especie por “**LOS PROGRAMAS**” en materia de Salud Pública financiados con la fuente de financiamiento de Anexo IV – Apoyo Federal

### 310 DIRECCIÓN GENERAL DE PROMOCIÓN DE LA SALUD

No.	PROGRAMA	ÍNDICE	FUENTE DE FINANCIAMIENTO	CONCEPTO	CANTIDAD (VOLUMEN)
SIN DATOS					

### L00 CENTRO NACIONAL DE EQUIDAD DE GÉNERO Y SALUD REPRODUCTIVA

No.	PROGRAMA	ÍNDICE	FUENTE DE FINANCIAMIENTO	CONCEPTO	CANTIDAD (VOLUMEN)
4	Planificación Familiar y Anticoncepción	2.7.1.1	Anexo IV - Apoyo Federal	Levonorgestrel. Gragea Cada Gragea contiene: Levonorgestrel 0.03 mg Envase con 35 Grageas.	1,674
4	Planificación Familiar y Anticoncepción	2.7.1.1	Anexo IV - Apoyo Federal	Levonorgestrel y etinilestradiol. Gragea Cada Gragea contiene: Levonorgestrel 0.15 mg Etinilestradiol 0.03 mg Envase con 28 Grageas. (21 con hormonales y 7 sin hormonales)	962
4	Planificación Familiar y Anticoncepción	2.7.1.1	Anexo IV - Apoyo Federal	desogestrel y etinilestradiol. Tableta. Cada tableta contiene: desogestrel 0.15 mg Etinilestradiol 0.03 mg Envase con 28 Tabletas. (21 con hormonales y 7 sin hormonales).	1,482
4	Planificación Familiar y Anticoncepción	2.7.1.2	Anexo IV - Apoyo Federal	Medroxiprogesterona y cipionato de estradiol. Suspensión Inyectable Cada ampollita o jeringa contiene: Acetato de Medroxiprogesterona 25 mg Cipionato de estradiol 5 mg Envase con una ampollita o jeringa prellenada de 0.5 m	6,374
4	Planificación Familiar y Anticoncepción	2.7.1.2	Anexo IV - Apoyo Federal	Noretisterona. Solución inyectable oleosa. Cada ampollita contiene: Enantato de noretisterona 200 mg Envase con una ampollita de 1 ml.	7,861
4	Planificación Familiar y Anticoncepción	2.7.1.4	Anexo IV - Apoyo Federal	Levonorgestrel. Comprimido o Tableta Cada Comprimido o Tableta contiene: Levonorgestrel 0.750 mg Envase con 2 Comprimidos o Tabletas.	750
4	Planificación Familiar y Anticoncepción	2.7.1.8	Anexo IV - Apoyo Federal	Condón femenino. De poliuretano o látex lubricado con dos anillos flexibles en los extremos. Envase con 1, 2 ó 3 piezas en empaque individual.	553
4	Planificación Familiar y Anticoncepción	2.7.1.9	Anexo IV - Apoyo Federal	Dispositivos. Intrauterino. T de cobre, 380 A. Anticonceptivo estéril con 380 mm2, de cobre, plástico grado médico 77% y sulfato de	2,500

ÍNDICE: Representado por: **Número de Estrategia. Número de Línea de Acción, Número de Actividad General y Número de Acción Específica**



				bario USP 23%, con filamento largo de 30 cm con tubo insertor, tope y émbolo insertor. Pieza.	
<b>TOTAL (PESOS)</b>					<b>612,926.04</b>

### 000 CENTRO NACIONAL DE PROGRAMAS PREVENTIVOS Y CONTROL DE ENFERMEDADES

No.	PROGRAMA	ÍNDICE	FUENTE DE FINANCIAMIENTO	CONCEPTO	CANTIDAD (VOLUMEN)
10	Prevención y Control de la Diabetes	1.1.1.3	Anexo IV - Apoyo Federal	Tiras Reactivas Tira Reactiva. Para determinación de glucosa en sangre capilar con límite de medición en glucómetro hasta 500 o 600 mg/dl. Con membrana hidrofílica impregnada con activante químico: glucosa oxidasa, con reductor e indicador o glucosa deshidrogenasa. Para la determinación de glucosa. Envase con 25, 50 o 100 tiras. TATC.	80,000
10	Prevención y Control de la Diabetes	3.1.1.1	Anexo IV - Apoyo Federal	Prueba en tira reactiva, cartucho o cubeta de reacción descartable, para la determinación cuantitativa de hemoglobina glucosilada fracción A1c en sangre capilar venosa. Caja con 10 o 20 pruebas.	10,490
10	Prevención y Control de la Diabetes	3.1.4.1	Anexo IV - Apoyo Federal	Tiras Reactivas Tira reactiva para la determinación semicuantitativa de microalbúmina en orina, en un rango de 10 a 100 mg/L, en un tiempo aproximado de un minuto. Tubo con 25, 30 o 50 tiras reactivas. RTC y/o TA.	11,000
11	Prevención y Control de la Obesidad y Riesgo Cardiovascular	1.1.1.1	Anexo IV - Apoyo Federal	Tiras reactivas para determinación cuantitativa de perfil de lípidos (para ser utilizadas en equipo portátil para la determinación cuantitativa de colesterol total, colesterol HDL, colesterol LDL, triglicéridos) presentación: frasco con 10, 15 o 25 tiras reactivas.	3,000
<b>TOTAL (PESOS)</b>					<b>3,728,031.20</b>

### R00 CENTRO NACIONAL PARA LA SALUD DE LA INFANCIA Y LA ADOLESCENCIA

No.	PROGRAMA	ÍNDICE	FUENTE DE FINANCIAMIENTO	CONCEPTO	CANTIDAD (VOLUMEN)
1	Vacunación Universal	1.1.1.1	Anexo IV - Apoyo Federal	Vacuna b.c.g. Suspensión Inyectable Cada dosis de 0.1 ml de la Suspensión reconstituida de bacilos Atenuados contiene la cepa: Francesa 1173P2 200 000-500 000 UFC o Danesa 1331 200 000-300 000 UFC o Glaxo* 1077 800 000-3 200 000 UFC o Tokio 172 200 000-3 000 000 UFC o Montreal 200 000-3 200 000 UFC o Moscow 100 000-3 300 000 UFC Envase con frasco ampula o ampolleta con liofilizado para 10 dosis y ampolletas con diluyente de 1.0 ml. *Semilla Mérieux. <b>Descripción complementaria:</b> Precio para Envase con frasco ampula o ampolleta con liofilizado para 10 dosis	1,576
1	Vacunación Universal	1.1.1.2	Anexo IV - Apoyo Federal	Vacuna recombinante contra la hepatitis b. Suspensión Inyectable. Cada dosis de 0.5 ml contiene: Antígeno de superficie del virus de la hepatitis B purificado DNA recombinante 10 ?g. Envase con jeringa prellenada con 0.5 ml o frasco ampula con 0.5 ml.	46,500
1	Vacunación Universal	1.1.1.3	Anexo IV - Apoyo Federal	Vacuna recombinante contra la hepatitis b. Suspensión Inyectable Cada dosis de 1 ml contiene: AgsHb 20 ?g. Envase con un frasco ampula con 10 ml (10 dosis).	507

ÍNDICE: Representado por: **Número de Estrategia. Número de Línea de Acción, Número de Actividad General y Número de Acción Específica**

				<b>Descripción complementaria:</b> Precio para Envase con un frasco ampula con 10 ml (10 dosis).	
1	Vacunación Universal	1.1.1.7	Anexo IV - Apoyo Federal	Vacuna antineumocócica. Solución Inyectable Cada dosis de 0.5 ml contiene: Poliósidos purificados del Streptococcus pneumoniae serotipos 1, 2, 3, 4, 5, 6B, 7F, 8, 9N, 9V, 10A, 11A, 12F, 14, 15B, 17F, 18C, 19A, 19F, 20, 22F, 23F y 33F, cada uno con 25µg. Envase con frasco ampula de 0.5 ml.	3,020
1	Vacunación Universal	1.1.1.8	Anexo IV - Apoyo Federal	Vacuna doble viral (sr) contra sarampión y rubéola. Suspensión Inyectable Cada dosis de 0.5 ml de vacuna reconstituida contiene: Virus Atenuados del sarampión cepa Edmonston- Zagreb (cultivados en células diploides humanas) o cepa Enders o cepa Schwarz (cultivados en fibroblastos de embrión de pollo) 3.0 log <sub>10</sub> a 4.5 log <sub>10</sub> DICC50 o 1000 a 32000 DICC50 o 103 a 3.2 x 10 <sup>4</sup> DICC50 Virus Atenuados de la rubéola cepa Wistar RA 27/3 (cultivados en células diploides humanas MRC-5 o WI-38) > 3.0 log <sub>10</sub> DICC50 o >= 1000 DICC50 o >= 103 DICC50 Envase con liofilizado para 10 dosis y diluyente. <b>Descripción complementaria:</b> Precio para Envase con liofilizado para 10 dosis y diluyente.	400
1	Vacunación Universal	1.1.1.9	Anexo IV - Apoyo Federal	Toxoides tetánico y diftérico(td). Suspensión Inyectable Por formulación de proceso Cada dosis de 0.5 ml contiene: Toxoide diftérico no más de 5 Lf. Toxoide tetánico no más de 25 Lf. O Por potencia de producto terminado. Cada dosis de 0.5 ml contiene: Toxoides: Toxoide diftérico. Método de Reto: No menos de 2 UI. Método de seroneutralización: Mínimo 0.5 UI de antitoxina/ml de suero. Toxoides: Toxoide tetánico. Método de Reto: No menos de 20 UI. Método de seroneutralización: Mínimo 2 UI de antitoxina/ml de suero. Envase con frasco ampula con 5 ml (10 dosis). <b>Descripción complementaria:</b> Precio para Envase con frasco ampula con 5 ml (10 dosis).	2,443
1	Vacunación Universal	1.1.1.10	Anexo IV - Apoyo Federal	Vacuna de refuerzo contra difteria, tetanos y tosferina acelular (tdpa). Suspensión Inyectable Cada dosis de 0.5 ml contiene: Toxoide diftérico no menos de 2 UI (2 ó 2.5 Lf) Toxoide tetánico no menos de 20 UI (5 Lf) Toxoide pertussis 2.5 ó 8 ?g Hemaglutinina Filamentosa (FHA) 5 ó 8 ?g Pertactina (Proteína de Membrana exterior de 69 Kda-PRN) 2.5 ó 3 ?g Con o sin Fimbras tipos 2 y 3 5 ?g Envase con 1 frasco ampula con una dosis de 0.5 ml.	7,530
1	Vacunación Universal	1.1.2.1	Anexo IV - Apoyo Federal	Vacuna antipertussis con toxoides diftérico y tetánico (dpt). Suspensión Inyectable * Cada dosis de 0.5 ml contiene: Bordetella pertussis No más de 16 Uo Toxoide diftérico No más de 30 Lf Toxoide tetánico No más de 25 Lf o **Cada dosis de 0.5 ml contiene: Bordetella pertussis No menos de 4 UI Toxoides: Toxoide diftérico Método de Reto : No menos de 30 UI Método de Seroneutralización Mínimo 2 UI de antitoxina/ml de suero. Toxoide: Toxoide tetánico Método de Reto: No menos de 40 UI en cobayos o No menos de 60 UI en ratones Método de Seroneutralización: Mínimo 2 UI de antitoxina/ml de suero. Envase con frasco ampula de 5 ml (10 dosis) *Formulación de proceso **Potencia de producto terminado	758

INDICE: Representado por: *Número de Estrategia. Número de Línea de Acción, Número de Actividad General y Número de Acción Específica*

				<b>Descripción complementaria:</b> Precio para Envase con frasco ampula de 5 ml (10 dosis)	
1	Vacunación Universal	1.5.1.1	Anexo IV - Apoyo Federal	Vacuna triple viral (srp ) contra sarampión, rubéola y parotiditis. Solución Inyectable Cada dosis de 0.5 ml de vacuna reconstituida contiene: Virus Atenuados de sarampión de las cepas Edmonston-Zagreb (cultivados en células diploides humanas) o Edmonston-Enders o Schwarz (cultivados en fibroblastos de embrión de pollo) 3.0 log <sub>10</sub> a 4.5 log <sub>10</sub> DICC50 o 1000 a 32000 DICC50 o 103 a 3.2 x 10 <sup>4</sup> DICC50 Virus Atenuados de rubéola cepa Wistar RA27/3 (cultivado en células diploides humanas MRC-5 o WI-38) > 3.0 log <sub>10</sub> DICC50 o > 1000 DICC50 o > 103 DICC50 Virus Atenuados de la parotiditis de las cepas Rubini o Leningrad-Zagreb o Jeryl Lynn o Urabe AM-9 o RIT 4385 (cultivados en huevo embrionario de gallina o en células diploides humanas) > 3.7 log <sub>10</sub> DICC50 o > 5000 DICC50 o > 5 x 10 <sup>3</sup> DICC50 (> 4.3 log <sub>10</sub> DICC50 o > 20000 DICC50 o > 2 x 10 <sup>4</sup> para la cepa Jeryl Lynn) Envase con frasco ampula con liofilizado para una dosis y diluyente.	16,800
<b>TOTAL (PESOS)</b>					<b>5,666,287.30</b>
<b>GRAN TOTAL (PESOS)</b>					<b>10,007,244.54</b>

**NOTA:** Para el programa de Planificación Familiar y Anticoncepción a cargo del Centro Nacionales de Equidad de Género y Salud Reproductiva; los programas de Diabetes mellitus, Obesidad y riesgo cardiovascular y la Prevención y control de la Tuberculosis a cargo del Centro Nacional de Programas Preventivos y Control de Enfermedades; y para el programa de Vacunación universal a cargo del Centro Nacional para la Salud de la Infancia y la Adolescencia, tendrán como fuente de financiamiento adicional recursos del Anexo IV – Apoyo Federal, los cuales serán ministrados a través del Ramo 12.

8

ÍNDICE: Representado por: *Número de Estrategia. Número de Línea de Acción, Número de Actividad General y Número de Acción Específica*

## APÉNDICE

CONVENIO ESPECÍFICO EN MATERIA DE MINISTRACIÓN DE SUBSIDIOS PARA EL FORTALECIMIENTO DE ACCIONES DE SALUD PÚBLICA EN LAS ENTIDADES FEDERATIVAS QUE CELEBRAN, EL EJECUTIVO FEDERAL, POR CONDUCTO DE “LA SECRETARÍA”, Y “LA ENTIDAD”.

La información de la distribución de los recursos presupuestarios del ramo 33, Aportación Estatal, y Otra, así como los de la Comisión Nacional de Protección Social en Salud, CNPSS, ANEXO IV y Fondo de Protección contra Gastos Catastróficos, FPGC, no forman parte de los recursos federales ministrados por “LA SECRETARÍA” a “LA ENTIDAD” con motivo del presente convenio, se colocan sólo para efectos de la evaluación de la eficiencia y eficacia de “LOS PROGRAMAS”.

## Resumen de recursos por fuente de financiamiento

(Monto pesos)

No.	UNIDAD RESPONSABLE / PROGRAMA DE ACCIÓN	SPPS RAMO 12		SUBTOTAL	RAMO 33	APORTACIÓN ESTATAL	OTRA	SUBTOTAL	CNPSS			TOTAL
		RECURSOS FINANCIEROS CASSCO CAUSES	INSUMOS						RECURSOS FINANCIEROS FASSA - P FASSA - C RECTORÍA	RECURSOS FINANCIEROS	RECURSOS FINANCIEROS	
<b>310 DIRECCIÓN GENERAL DE PROMOCIÓN DE LA SALUD</b>												
1	Promoción de la Salud y Determinantes Sociales	0.00	0.00	0.00	372,000.00	0.00	0.00	372,000.00	269,026.26	0.00	0.00	641,026.26
2	Entornos y Comunidades Saludables	1,300,226.00	0.00	1,300,226.00	207,000.00	0.00	0.00	207,000.00	0.00	0.00	0.00	1,507,226.00
3	Alimentación y Actividad Física	3,000,000.00	0.00	3,000,000.00	184,500.00	0.00	0.00	184,500.00	0.00	0.00	0.00	3,184,500.00
Total:		4,300,226.00	0.00	4,300,226.00	763,500.00	0.00	0.00	763,500.00	269,026.26	0.00	0.00	5,332,752.26
<b>313 SECRETARIADO TÉCNICO DEL CONSEJO NACIONAL DE SALUD MENTAL</b>												
1	Salud Mental	0.00	0.00	0.00	0.00	0.00	0.00	0.00	0.00	0.00	0.00	0.00
Total:		0.00	0.00	0.00	0.00	0.00	0.00	0.00	0.00	0.00	0.00	0.00
<b>315 SECRETARIADO TÉCNICO DEL CONSEJO NACIONAL PARA LA PREVENCIÓN DE ACCIDENTES</b>												
1	Seguridad Vial	720,000.00	0.00	720,000.00	145,000.00	0.00	0.00	145,000.00	0.00	0.00	0.00	865,000.00
2	Prevención de Accidentes en Grupos Vulnerables	250,000.00	0.00	250,000.00	50,000.00	0.00	0.00	50,000.00	0.00	0.00	0.00	300,000.00
Total:		970,000.00	0.00	970,000.00	195,000.00	0.00	0.00	195,000.00	0.00	0.00	0.00	1,165,000.00
<b>316 DIRECCIÓN GENERAL DE EPIDEMIOLOGÍA</b>												
1	Sistema Nacional de Vigilancia Epidemiológica	1,228,597.00	0.00	1,228,597.00	347,000.00	0.00	0.00	347,000.00	0.00	0.00	0.00	1,575,597.00
2	SINAVE (Componente de Vigilancia por Laboratorio)	1,642,983.00	69,854.00	1,712,837.00	3,000,000.00	0.00	0.00	3,000,000.00	0.00	0.00	0.00	4,712,837.00
Total:		2,871,580.00	69,854.00	2,941,434.00	3,347,000.00	0.00	0.00	3,347,000.00	0.00	0.00	0.00	6,288,434.00
<b>K00 CENTRO NACIONAL PARA LA PREVENCIÓN Y EL CONTROL DEL VIH/SIDA</b>												



No.	UNIDAD RESPONSABLE / PROGRAMA DE ACCIÓN	SPPS RAMO 12		SUBTOTAL	RAMO 33	APORTACIÓN ESTATAL	OTRA	SUBTOTAL	CNPSS			TOTAL	
		RECURSOS FINANCIEROS CASSCO CAUSES	INSUMOS						RECURSOS FINANCIEROS FASSA - P FASSA - C RECTORÍA	RECURSOS FINANCIEROS	RECURSOS FINANCIEROS		RECURSOS FINANCIEROS
1	Respuesta al VIH/SIDA e ITS	151,000.00	2,935,095.80	3,086,095.80	675,000.00	0.00	0.00	675,000.00	1,462,242.02	0.00	18,688,527.01	23,911,864.83	
Total:		151,000.00	2,935,095.80	3,086,095.80	675,000.00	0.00	0.00	675,000.00	1,462,242.02	0.00	18,688,527.01	23,911,864.83	
L00 CENTRO NACIONAL DE EQUIDAD DE GÉNERO Y SALUD REPRODUCTIVA													
1	Prevención y Control del Cáncer de la Mujer	5,388,514.00	930,580.50	6,319,094.50	360,000.00	0.00	0.00	360,000.00	936,112.70	0.00	0.00	7,615,207.20	
2	Salud Materna y Perinatal	8,603,533.01	205,139.04	8,808,672.05	270,000.00	0.00	0.00	270,000.00	3,154,931.30	0.00	0.00	12,233,603.35	
3	Salud Sexual y Reproductiva para Adolescentes	997,237.00	25,409.20	1,022,646.20	232,089.00	0.00	0.00	232,089.00	5,790.00	0.00	0.00	1,260,525.20	
4	Planificación Familiar y Anticoncepción	1,185,545.34	163,103.00	1,348,648.34	170,000.00	0.00	0.00	170,000.00	4,287,937.24	0.00	0.00	5,806,585.58	
5	Prevención y Atención de la Violencia Familiar y de Género	8,467,468.00	26,610.27	8,494,078.27	180,000.00	0.00	0.00	180,000.00	0.00	0.00	0.00	8,674,078.27	
6	Igualdad de Género en Salud	673,207.00	52,442.40	725,649.40	0.00	0.00	0.00	0.00	0.00	0.00	0.00	725,649.40	
Total:		25,315,504.35	1,403,284.41	26,718,788.76	1,212,089.00	0.00	0.00	1,212,089.00	8,384,771.24	0.00	0.00	36,315,649.00	
O00 CENTRO NACIONAL DE PROGRAMAS PREVENTIVOS Y CONTROL DE ENFERMEDADES													
1	Prevención y Control de la Rabia Humana	0.00	0.00	0.00	2,375,079.20	0.00	0.00	2,375,079.20	28,640.00	0.00	0.00	2,403,719.20	
2	Prevención y Control de la Brucelosis	0.00	0.00	0.00	0.00	0.00	0.00	0.00	38,980.64	0.00	0.00	38,980.64	
3	Prevención y Control de la Rickettsiosis	0.00	0.00	0.00	0.00	0.00	0.00	0.00	2,100.00	0.00	0.00	2,100.00	
4	Prevención y Control de Dengue y Otros Vectores	7,252,154.00	11,600,307.00	18,852,461.00	7,570,000.00	0.00	0.00	7,570,000.00	796,908.85	0.00	0.00	27,219,369.85	
5	Prevención y Control del Paludismo	250,132.00	0.00	250,132.00	400,000.00	0.00	0.00	400,000.00	32,767.60	0.00	0.00	682,899.60	
6	Eliminación de la Oncocercosis	0.00	0.00	0.00	0.00	0.00	0.00	0.00	0.00	0.00	0.00	0.00	
7	Prevención y Control de la Enfermedad de Chagas	0.00	0.00	0.00	0.00	0.00	0.00	0.00	0.00	0.00	0.00	0.00	
8	Prevención y Control de las Leishmaniasis	0.00	0.00	0.00	0.00	0.00	0.00	0.00	0.00	0.00	0.00	0.00	
9	Prevención y Control de la Intoxicación por Picadura de Alacrán	102,020.00	0.00	102,020.00	3,969,750.00	0.00	0.00	3,969,750.00	1,632,132.52	0.00	0.00	5,703,902.52	
10	Prevención y Control de la Diabetes	921,371.04	0.00	921,371.04	215,000.00	0.00	0.00	215,000.00	3,634,193.00	0.00	0.00	4,770,564.04	
11	Prevención y Control de la Obesidad y Riesgo Cardiovascular	3,071,598.00	0.00	3,071,598.00	856,000.00	0.00	0.00	856,000.00	1,402,065.00	0.00	0.00	5,329,663.00	
12	Atención del Envejecimiento	231,523.92	0.00	231,523.92	30,000.00	0.00	0.00	30,000.00	143,582.00	0.00	0.00	405,105.92	
13	Prevención, Detección y Control de los Problemas de Salud Bucal	85,266.00	0.00	85,266.00	200,000.00	0.00	0.00	200,000.00	1,184,064.32	0.00	0.00	1,469,330.32	
14	Prevención y Control de la Tuberculosis	0.00	59,839.71	59,839.71	191,253.41	0.00	0.00	191,253.41	219,923.00	0.00	0.00	471,016.12	
15	Eliminación de la Lepra	0.00	0.00	0.00	67,500.00	0.00	0.00	67,500.00	0.00	0.00	0.00	67,500.00	
16	Atención de Urgencias Epidemiológicas y Desastres	2,801,618.60	0.00	2,801,618.60	149,845.74	0.00	0.00	149,845.74	0.00	0.00	0.00	2,951,464.34	
17	Prevención de Enfermedades	131,800.37	0.00	131,800.37	506,242.10	0.00	0.00	506,242.10	197,203.75	0.00	0.00	835,246.22	

No.	UNIDAD RESPONSABLE / PROGRAMA DE ACCIÓN	SPPS RAMO 12		SUBTOTAL	RAMO 33	APORTACIÓN ESTATAL	OTRA	SUBTOTAL	CNPSS			TOTAL	
		RECURSOS FINANCIEROS CASSCO CAUSES	INSUMOS						RECURSOS FINANCIEROS FASSA - P FASSA - C RECTORIA	RECURSOS FINANCIEROS	RECURSOS FINANCIEROS		RECURSOS FINANCIEROS
	Diarréicas Agudas y Cólera												
18	Prevención y Control de las Enfermedades Respiratorias e Influenza	10,000.00	0.00	10,000.00	205,830.90	0.00	0.00	205,830.90	117,476.80	0.00	0.00	333,307.70	
<b>Total:</b>		<b>14,857,483.93</b>	<b>11,660,146.71</b>	<b>26,517,630.64</b>	<b>18,736,501.35</b>	<b>0.00</b>	<b>0.00</b>	<b>18,736,501.35</b>	<b>9,430,037.48</b>	<b>0.00</b>	<b>0.00</b>	<b>52,684,169.47</b>	
<b>ROO CENTRO NACIONAL PARA LA SALUD DE LA INFANCIA Y LA ADOLESCENCIA</b>													
1	Vacunación Universal	2,261,200.00	16,908,625.00	19,169,825.00	7,152,871.06	0.00	0.00	7,152,871.06	14,793,016.10	0.00	0.00	41,115,712.16	
2	Salud para la Infancia y la Adolescencia	769,410.00	0.00	769,410.00	502,000.00	0.00	0.00	502,000.00	674,034.46	0.00	0.00	1,945,444.46	
3	Cáncer en la Infancia y la Adolescencia	693,094.00	0.00	693,094.00	80,000.00	0.00	0.00	80,000.00	0.00	0.00	0.00	773,094.00	
<b>Total:</b>		<b>3,723,704.00</b>	<b>16,908,625.00</b>	<b>20,632,329.00</b>	<b>7,734,871.06</b>	<b>0.00</b>	<b>0.00</b>	<b>7,734,871.06</b>	<b>15,467,050.56</b>	<b>0.00</b>	<b>0.00</b>	<b>43,834,250.62</b>	
<b>Gran Total:</b>		<b>52,189,498.28</b>	<b>32,977,005.92</b>	<b>85,166,504.20</b>	<b>30,663,961.41</b>	<b>0.00</b>	<b>0.00</b>	<b>30,663,961.41</b>	<b>35,013,127.96</b>	<b>0.00</b>	<b>18,688,527.01</b>	<b>169,532,120.18</b>	

**NOTA:**La descripción detallada de los insumos/servicios a adquirir o contratar con los recursos que se indican en el presente Apéndice, se encuentran identificados en los siguientes módulos del **Sistema de Información para la Administración del Fondo para el Fortalecimiento de Acciones de Salud Pública en las Entidades Federativas, SIAFFASPE**: **Módulo de Reportes-Presupuestación-Ramo 12** (Formato Reporte de ramo 12 por entidad federativa, programa, fuente de financiamiento e insumo, bien o servicio); **Módulo de Reportes-Presupuestación-Ramo 33** (Formato Reporte de ramo 33 por entidad federativa, programa, fuente de financiamiento e insumo, bien o servicio); y **Módulo de Reportes-Presupuestación-Anexo IV-PRORESPPO**, (Formato 20% del Anexo IV-PRORESPPO. Reporte de montos por insumo, bien o servicio).-----

**SEGUNDA.- “LAS PARTES”** acuerdan que salvo por lo expresamente estipulado en el presente instrumento jurídico, todas las demás obligaciones del **“CONVENIO PRINCIPAL”** deberán permanecer sin cambio alguno, por lo que reconocen y ratifican la plena vigencia del **“CONVENIO PRINCIPAL”**.

**TERCERA.- “LAS PARTES”** convienen en que la ejecución del presente instrumento no constituye una novación de cualquier obligación establecida en el **“CONVENIO PRINCIPAL”**.

**CUARTA.- “LAS PARTES”** convienen en que, para la interpretación y cumplimiento del presente Convenio, será aplicable el derecho federal vigente y se someten irrevocablemente a la jurisdicción de los tribunales federales competentes en la Ciudad de México, renunciando a cualquier otra jurisdicción que, en razón de su domicilio presente o futuro o por cualquier otra razón, les pudiera corresponder.

**QUINTA.-** El presente **Convenio Modificatorio** empezará surtir efectos a partir de la fecha de su firma, y se mantendrá en vigor hasta el **31 de diciembre de 2018**.

Estando enteradas las partes del contenido y de su alcance legal, lo firman al margen y al calce por cuadruplicado a los dieciocho días del mes de octubre del año dos mil dieciocho.


-----  
-----

*[Faint mirrored text from the reverse side of the page is visible in the background.]*  
*[Handwritten signatures and initials are present on the right side of the page.]*


POR "LA SECRETARÍA"




**Dr. Pablo Antonio Kuri Morales**  
Subsecretario de Prevención y Promoción de la Salud




**Dr. Eduardo Jaramillo Navarrete**  
Director General de Promoción de la Salud



**Dr. Cuatlahuac Ruiz Matus**  
Director General de Epidemiología




**T.R. María Virginia González Torres**  
Secretaria Técnica del Consejo Nacional de Salud Mental




**Dr. Arturo García Cruz**  
Secretario Técnico del Consejo Nacional para la Prevención de Accidentes




**Dr. Eduardo Pesqueira Villegas**  
Director General del Centro Nacional de Equidad de Género y Salud Reproductiva



**Dr. Jesús Felipe González Roldán**  
Director General del Centro Nacional de Programas Preventivos y Control de Enfermedades





**Dra. Patricia Estela Uribe Zúñiga**  
Directora General del Centro Nacional para la Prevención y el Control del VIH/SIDA



**Dr. Juan Luis Gerardo Durán Arenas**  
Director General del Centro Nacional para la Salud de la Infancia y la Adolescencia

HOJA UNO DE FIRMAS DEL TERCER CONVENIO MODIFICATORIO AL CONVENIO ESPECÍFICO EN MATERIA DE MINISTRACIÓN DE SUBSIDIOS PARA EL FORTALECIMIENTO DE ACCIONES DE SALUD PÚBLICA EN LAS ENTIDADES FEDERATIVAS, QUE CELEBRAN, EL EJECUTIVO FEDERAL POR CONDUCTO DE LA SECRETARIA DE SALUD "LA SECRETARÍA", Y "LA ENTIDAD", EL 18 de octubre de 2018.

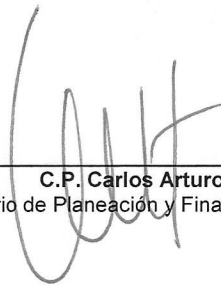




POR "LA ENTIDAD"



\_\_\_\_\_  
**Dr. Miguel Becerra Hernández**  
Secretario de Salud y Bienestar Social y Presidente Ejecutivo de los  
Servicios de Salud del Estado de Colima



\_\_\_\_\_  
**C.P. Carlos Arturo Noriega García**  
Secretario de Planeación y Finanzas del Gobierno del Estado

HOJA DOS DE FIRMAS DEL TERCER CONVENIO MODIFICATORIO AL CONVENIO ESPECÍFICO EN MATERIA DE MINISTRACIÓN DE SUBSIDIOS PARA EL FORTALECIMIENTO DE ACCIONES DE SALUD PÚBLICA EN LAS ENTIDADES FEDERATIVAS, QUE CELEBRAN, EL EJECUTIVO FEDERAL POR CONDUCTO DE LA SECRETARIA DE SALUD "LA SECRETARÍA", Y "LA ENTIDAD", EL 18 de octubre de 2018.

