




SERVICIOS DE SALUD DEL ESTADO DE COLIMA
DIRECCION ADMINISTRATIVA
SUBDIRECCION DE RECURSOS FINANCIEROS

SECRETARÍA DE SALUD Y BIENESTAR SOCIAL

ESTADO ANALÍTICO DEL EJERCICIO DEL PRESUPUESTO DE EGRESOS DE ENERO A NOVIEMBRE DE 2018
Clasificación por Objeto del Gasto (Capítulo y Concepto)

Concepto	Aprobado	Ampliaciones / Reducciones	Modificado	Devengado	Pagado	Subejercicio
SERVICIOS PERSONALES	1,160,422,644.04	262,298,226.48	1,422,720,870.52	1,181,291,846.97	1,181,264,192.97	241,429,023.55
REMUNERACIONES AL PERSONAL DE CARÁCTER PERMANENTE	418,036,404.00	137,143,745.86	555,180,149.86	423,186,281.55	423,186,281.55	131,993,868.31
REMUNERACIONES AL PERSONAL DE CARÁCTER TRANSITORIO	45,758,850.80	18,312,059.18	64,070,909.98	63,581,443.85	63,581,443.85	489,466.13
REMUNERACIONES ADICIONALES Y ESPECIALES	271,707,289.24	27,171,700.61	298,878,989.85	277,096,763.15	277,069,109.15	21,782,226.70
SEGURIDAD SOCIAL	95,510,142.00	11,639,358.63	107,149,500.63	87,299,107.49	87,299,107.49	19,850,393.14
OTRAS PRESTACIONES SOCIALES Y ECONOMICAS	311,257,508.00	71,927,267.98	383,184,775.98	297,624,991.90	297,624,991.90	85,559,784.08
PREVISIONES	0.00	0.00	0.00	0.00	0.00	0.00
PAGO DE ESTÍMULOS A SERVIDORES PÚBLICOS	18,152,450.00	-3,895,905.78	14,256,544.22	32,503,259.03	32,503,259.03	-18,246,714.81
IMPUESTO SOBRE NÓMINAS Y OTROS QUE SE DERIVEN DE UNA RELACION LABORAL	0.00	0.00	0.00	0.00	0.00	0.00
MATERIALES Y SUMINISTROS	238,643,133.86	-129,467,691.00	109,175,442.86	120,268,222.96	85,825,437.27	-11,092,780.10
MATERIALES DE ADMINISTRACIÓN, EMISIÓN DE DOCUMENTOS Y ARTICULOS OFICIALES	12,035,246.98	-15,078,220.38	-3,042,973.40	5,678,099.96	4,929,886.79	-8,721,073.36
ALIMENTOS Y UTENSILIOS	7,044,290.00	-10,180,055.39	-3,135,765.39	2,694,687.08	2,550,185.02	-5,820,452.47
MATERIAS PRIMAS Y MATERIALES DE PRODUCCIÓN Y COMERCIALIZACIÓN	355,821.30	1,102.91	356,924.21	237,024.87	237,024.87	119,899.34
MATERIALES Y ARTICULOS DE CONSTRUCCIÓN Y REPARACIÓN	515,372.00	-151,255.78	364,116.22	773,355.91	711,414.82	-409,239.69
PRODUCTOS QUÍMICOS, FARMACÉUTICOS Y DE LABORATORIO	195,675,110.06	-77,282,473.76	118,392,636.30	98,545,526.54	68,827,312.82	19,847,109.76
COMBUSTIBLES, LUBRICANTES Y ADITIVOS.	10,043,231.00	-15,311,756.44	-5,268,525.44	4,862,623.76	4,859,918.56	-10,131,149.20
VESTUARIO, BLANCOS, PRENDAS DE PROTECCIÓN Y ARTÍCULOS DEPORTIVOS	12,212,669.52	-13,480,624.73	-1,267,955.21	5,350,666.02	1,651,888.22	-6,618,621.23
MATERIALES Y SUMINISTROS PARA SEGURIDAD	0.00	0.00	0.00	0.00	0.00	0.00
HERRAMIENTAS, REFACCIONES Y ACCESORIOS MENORES	761,393.00	2,015,592.57	2,776,985.57	2,136,238.82	2,057,806.17	640,746.75
SERVICIOS GENERALES	75,397,413.83	-18,496,925.21	56,900,488.62	83,279,132.74	79,346,055.12	-26,378,644.12
SERVICIOS BÁSICOS	13,878,533.00	-13,978,910.41	-100,377.41	14,314,851.83	14,314,311.33	-14,415,229.24
SERVICIOS DE ARRENDAMIENTO	1,313,251.00	980,174.76	2,293,425.76	1,318,656.74	1,264,249.97	974,769.02
SERVICIOS PROFESIONALES, TÉCNICOS Y OTROS SERVICIOS	21,196,526.81	33,495,721.30	54,692,248.11	48,780,107.31	46,283,099.21	5,912,140.80
SERVICIOS FINANCIEROS, BANCARIOS Y COMERCIALES	470,076.00	1,588,240.57	2,058,316.57	1,514,544.52	1,514,544.52	543,772.05
SERVICIOS DE INSTALACIÓN, REPARACIÓN, MANTENIMIENTO Y CONSERVACION	32,555,594.00	-37,845,272.62	-5,289,678.62	11,257,095.05	9,893,865.96	-16,546,773.67
SERVICIOS DE COMUNICACION SOCIAL Y PUBLICIDAD	256,370.00	42,103.60	298,473.60	358,274.17	340,381.01	-59,800.57
SERVICIOS DE TRASLADO Y VIÁTICOS	3,815,465.55	-4,788,650.99	-973,185.44	1,892,297.39	1,892,297.39	-2,865,482.83
SERVICIOS OFICIALES	1,869,915.07	1,159,577.90	3,029,492.97	2,456,568.06	2,456,568.06	572,924.91
OTROS SERVICIOS GENERALES	41,682.40	850,090.68	891,773.08	1,386,737.67	1,386,737.67	-494,964.59
TRANSFERENCIAS, ASIGNACIONES, SUBSIDIOS Y OTRAS AYUDAS	65,194,151.62	23,224,117.07	88,418,268.69	45,762,012.52	45,762,012.52	42,656,256.17
TRANSFERENCIAS INTERNAS Y ASIGNACIONES AL SECTOR PÚBLICO	0.00	0.00	0.00	0.00	0.00	0.00
TRANSFERENCIAS AL RESTO DEL SECTOR PÚBLICO	0.00	0.00	0.00	0.00	0.00	0.00
SUBSIDIOS Y SUBVENCIONES	300,000.00	3,454,367.92	3,754,367.92	2,100,943.20	2,100,943.20	1,653,424.72
AYUDAS SOCIALES	64,894,151.62	19,769,749.15	84,663,900.77	43,661,069.32	43,661,069.32	41,002,831.45
PENSIONES Y JUBILACIONES	0.00	0.00	0.00	0.00	0.00	0.00
TRANSFERENCIAS A FIDEICOMISOS, MANDATOS Y OTROS ANALOGOS	0.00	0.00	0.00	0.00	0.00	0.00
TRANSFERENCIAS A LA SEGURIDAD SOCIAL	0.00	0.00	0.00	0.00	0.00	0.00




SERVICIOS DE SALUD DEL ESTADO DE COLIMA
DIRECCION ADMINISTRATIVA
SUBDIRECCION DE RECURSOS FINANCIEROS

Impresión
Salud / Ingresos Fiscales

ESTADO ANALITICO DEL EJERCICIO DEL PRESUPUESTO DE EGRESOS DE ENERO A NOVIEMBRE DE 2018
Clasificación por Objeto del Gasto (Capítulo y Concepto)

Concepto	Aprobado	Ampliaciones / Reducciones	Modificado	Devengado	Pagado	Subejercicio
DONATIVOS	0.00	0.00	0.00	0.00	0.00	0.00
TRANSFERENCIAS AL EXTERIOR	0.00	0.00	0.00	0.00	0.00	0.00
BIENES MUEBLES, INMUEBLES E INTANGIBLES	9,614,640.97	6,031,610.12	15,646,251.09	11,124,009.19	11,085,729.19	4,522,241.90
MUEBLES DE OFICINA Y ESTANTERIA	9,614,640.97	6,031,610.12	15,646,251.09	11,124,009.19	11,085,729.19	4,522,241.90
MOBILIARIO Y EQUIPO DE ADMINISTRACIÓN	618,824.00	1,697,666.96	2,316,490.96	1,512,843.24	1,512,843.24	803,647.72
MOBILIARIO Y EQUIPO EDUCACIONAL Y RECREATIVO	199,059.97	202,445.43	401,505.40	212,487.82	212,487.82	189,017.58
EQUIPO E INSTRUMENTAL MÉDICO Y DE LABORATORIO	4,238,757.00	2,411,224.73	6,649,981.73	4,857,718.13	4,819,438.13	1,792,283.60
VEHÍCULOS Y EQUIPO DE TRANSPORTE	4,108,000.00	728,293.00	4,836,293.00	4,470,979.95	4,470,979.95	365,313.05
EQUIPO DE DEFENSA Y SEGURIDAD	0.00	0.00	0.00	0.00	0.00	0.00
MAQUINARIA, OTROS EQUIPOS Y HERRAMIENTAS	450,000.00	991,980.00	1,441,980.00	69,980.05	69,980.05	1,371,999.95
ACTIVOS BIOLÓGICOS	0.00	0.00	0.00	0.00	0.00	0.00
BIENES INMUEBLES	0.00	0.00	0.00	0.00	0.00	0.00
ACTIVOS INTANGIBLES	0.00	0.00	0.00	0.00	0.00	0.00
INVERSION PUBLICA	0.00	0.00	0.00	0.00	0.00	0.00
OBRA PÚBLICA EN BIENES PROPIOS	0.00	0.00	0.00	0.00	0.00	0.00
PROYECTOS PRODUCTIVOS Y ACCIONES DE FOMENTO	0.00	0.00	0.00	0.00	0.00	0.00
INVERSIONES FINANCIERAS Y OTRAS PROVISIONES	0.00	0.00	0.00	0.00	0.00	0.00
INVERSIONES PARA EL FOMENTO DE ACTIVIDADES PRODUCTIVAS	0.00	0.00	0.00	0.00	0.00	0.00
ACCIONES Y PARTICIPACIONES DE CAPITAL	0.00	0.00	0.00	0.00	0.00	0.00
COMPRA DE TÍTULOS Y VALORES	0.00	0.00	0.00	0.00	0.00	0.00
CONCESIÓN DE PRÉSTAMOS	0.00	0.00	0.00	0.00	0.00	0.00
INVERSIONES EN FIDEICOMISOS, MANDATOS Y OTROS ANALOGOS	0.00	0.00	0.00	0.00	0.00	0.00
OTRAS INVERSIONES FINANCIERAS	0.00	0.00	0.00	0.00	0.00	0.00
PROVISIONES PARA CONTINGENCIAS Y OTRAS EROGACIONES ESPECIALES	0.00	0.00	0.00	0.00	0.00	0.00
PARTICIPACIONES Y APORTACIONES	0.00	0.00	0.00	0.00	0.00	0.00
PARTICIPACIONES	0.00	0.00	0.00	0.00	0.00	0.00
APORTACIONES	0.00	0.00	0.00	0.00	0.00	0.00
CONVENIOS	0.00	0.00	0.00	0.00	0.00	0.00
DEUDA PÚBLICA	0.00	0.00	0.00	0.00	0.00	0.00
AMORTIZACIÓN DE LA DEUDA PÚBLICA	0.00	0.00	0.00	0.00	0.00	0.00
INTERESES DE LA DEUDA PÚBLICA	0.00	0.00	0.00	0.00	0.00	0.00
COMISIONES DE LA DEUDA PÚBLICA	0.00	0.00	0.00	0.00	0.00	0.00
GASTOS DE LA DEUDA PÚBLICA	0.00	0.00	0.00	0.00	0.00	0.00
COSTO POR COBERTURAS	0.00	0.00	0.00	0.00	0.00	0.00
APOYOS FINANCIEROS	0.00	0.00	0.00	0.00	0.00	0.00
ADEUDOS DE EJERCICIOS FISCALES ANTERIORES (ADEFAS)	0.00	0.00	0.00	0.00	0.00	0.00
	1,558,886,625.29	149,620,947.58	1,708,507,572.87	1,452,849,233.57	1,414,369,156.26	255,658,339.30



SERVICIOS DE SALUD DEL ESTADO DE COLIMA
DIRECCION ADMINISTRATIVA

SUBDIRECCION DE RECURSOS FINANCIEROS

ESTADO ANALÍTICO DEL EJERCICIO DEL PRESUPUESTO DE EGRESOS DE ENERO A NOVIEMBRE DE 2018
Clasificación por Objeto del Gasto (Capítulo y Concepto)


Bajo protesta de decir verdad declaramos que los Estados Financieros y sus notas, son razonablemente correctos y son responsabilidad del emisor



L.A.E. ERICK FERNANDO CEJA BARREDA
JEFE DEL DEPARTAMENTO DE PRESUPUESTOS



C.P. RAMON PRECIADO BRIZUELA
SUB-DIRECTOR PRESUPUESTACION Y FINANZAS



LIC. LETICIA GUADALUPE DELGADO CARRILLO
DIRECTOR ADMINISTRATIVO