

8/11

SALUD

SECRETARÍA DE SALUD



SUBSECRETARÍA DE PREVENCIÓN Y PROMOCIÓN DE LA SALUD
Dirección de Operación

" Año del Centenario de la Promulgación de la Constitución Política de los Estados Unidos Mexicanos"

SPPS-DO- -2017.

Ciudad de México, a

03 FEB 2017

Nº - 0537

DR. CARLOS SALAZAR SILVA
SECRETARIO DE SALUD Y BIENESTAR SOCIAL Y
PRESIDENTE EJECUTIVO DE LOS SERVICIOS DE SALUD
COLIMA

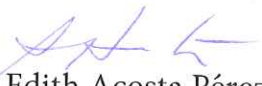
Me refiero al Convenio Específico en Materia de Ministración de Subsidios para el Fortalecimiento de Acciones de Salud Pública en las Entidades Federativas, AFASPE, 2017.

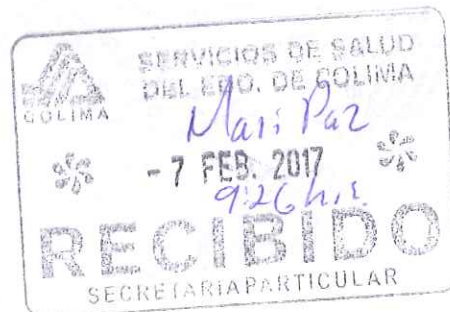
Al respecto, me es grato enviar a usted un ejemplar, en original y firmado, del Convenio Específico de referencia, correspondiente a su entidad federativa.

Estimaré se tomen las medidas conducentes a efecto de publicar el documento en el órgano de difusión oficial de la entidad federativa; así como dar a conocer en su página de Internet los programas financiados con los recursos federales ministrados, incluyendo los avances y resultados físicos y financieros, de acuerdo con lo señalado en las fracciones XXI y XXII de la Cláusula Octava y Décima Tercera del Convenio Específico mencionado.

Sin otro particular, reciba un cordial saludo.

Atentamente


Edith Acosta Pérez
Directora de Operación



Copias a la vuelta...



“ Año del Centenario de la Promulgación de la Constitución Política de los Estados Unidos Mexicanos”

C.c.p. Dr. Pablo Kuri Morales, Subsecretario de Prevención y Promoción de la Salud.- Presente.

Dr. Eduardo Jaramillo Navarrete.- Director General de Promoción de la Salud.- Guadalajara No. 46 piso 1, Col. Roma, 06700, Cuauhtémoc, Ciudad de México.

Dr. Cuitláhuac Ruiz Matus.- Director General de Epidemiología.- Francisco de P. Miranda No. 177, piso 4, Col. Lomas de Plateros, 01600, Ciudad de México.

Dra. Martha Cecilia Hajar Medina.- Secretaria Técnica del Consejo Nacional para la Prevención de Accidentes.- Guadalajara No. 46 piso 3, Col. Roma, 06700, Ciudad de México.

T.R. María Virginia González Torres.- Secretaria Técnica del Consejo Nacional de Salud Mental.- Periférico Sur No. 2905, piso 6, Col. San Jerónimo Lidice, 10200, Ciudad de México.

Dr. Eduardo Pesqueira Villegas.- Director General del Centro Nacional de Equidad de Género y Salud Reproductiva.- Homero No. 213, 7° piso, Col. Chapultepec Morales, 11570, Ciudad de México.

Dra. Patricia Estela Uribe Zúñiga.- Directora General del Centro Nacional para la Prevención y el Control del VIH/SIDA.- Hershel No. 119 piso 4, Col. Anzures, 11590, Ciudad de México.

Dr. Juan Luis Gerardo Durán Arenas.- Director General del Centro Nacional para la Salud de la Infancia y la Adolescencia.- Francisco de P. Miranda No. 177, 1° piso, Col. Merced Gómez, 01600, Ciudad de México.

Dr. Jesús Felipe González Roldán.- Director General del Centro Nacional de Programas Preventivos y Control de Enfermedades.- Benjamín Franklin No. 132, P.B., Col. Escandón, 11800, Ciudad de México.

Elaboró: mgom Revisó: EAP

REF.: DO/162/2017, del 02 de febrero de 2017

CONVENIO ESPECÍFICO EN MATERIA DE MINISTRACIÓN DE SUBSIDIOS PARA EL FORTALECIMIENTO DE ACCIONES DE SALUD PÚBLICA EN LAS ENTIDADES FEDERATIVAS QUE CELEBRAN, POR UNA PARTE, EL EJECUTIVO FEDERAL, A TRAVÉS DE LA SECRETARÍA DE SALUD, A LA QUE EN ADELANTE SE LE DENOMINARÁ "LA SECRETARÍA", POR CONDUCTO DEL DR. PABLO ANTONIO KURI MORALES, SUBSECRETARIO DE PREVENCIÓN Y PROMOCIÓN DE LA SALUD, ASISTIDO POR EL DR. EDUARDO JARAMILLO NAVARRETE, DIRECTOR GENERAL DE PROMOCIÓN DE LA SALUD; EL DR. CUITLÁHUAC RUIZ MATUS, DIRECTOR GENERAL DE EPIDEMIOLOGÍA; LA T.R. MARÍA VIRGINIA GONZÁLEZ TORRES, SECRETARIA TÉCNICA DEL CONSEJO NACIONAL DE SALUD MENTAL; LA DRA. MARTHA CECILIA HIJAR MEDINA, SECRETARIA TÉCNICA DEL CONSEJO NACIONAL PARA LA PREVENCIÓN DE ACCIDENTES; EL DR. RICARDO JUAN GARCÍA CAVAZOS, DIRECTOR GENERAL DEL CENTRO NACIONAL DE EQUIDAD DE GÉNERO Y SALUD REPRODUCTIVA; EL DR. JESÚS FELIPE GONZÁLEZ ROLDÁN, DIRECTOR GENERAL DEL CENTRO NACIONAL DE PROGRAMAS PREVENTIVOS Y CONTROL DE ENFERMEDADES; LA DRA. PATRICIA ESTELA URIBE ZÚÑIGA, DIRECTORA GENERAL DEL CENTRO NACIONAL PARA LA PREVENCIÓN Y EL CONTROL DEL VIH/SIDA; Y EL DR. JUAN LUIS GERARDO DURÁN ARENAS, DIRECTOR GENERAL DEL CENTRO NACIONAL PARA LA SALUD DE LA INFANCIA Y LA ADOLESCENCIA; Y POR LA OTRA PARTE, EL ESTADO LIBRE Y SOBERANO DE COLIMA, A QUIEN EN LO SUCESIVO SE LE DENOMINARÁ "LA ENTIDAD", REPRESENTADO POR EL DR. CARLOS SALAZAR SILVA, SECRETARIO DE SALUD Y BIENESTAR SOCIAL Y PRESIDENTE EJECUTIVO DE LOS SERVICIOS DE SALUD DEL ESTADO DE COLIMA Y EL C.P. CARLOS ARTURO NORIEGA GARCÍA, SECRETARIO DE PLANEACIÓN Y FINANZAS DEL GOBIERNO DEL ESTADO, A LAS QUE AL ACTUAR DE MANERA CONJUNTA SE LES DENOMINARÁ "LAS PARTES", CONFORME A LOS ANTECEDENTES, DECLARACIONES Y CLÁUSULAS SIGUIENTES:

ANTECEDENTES

- I. Con fecha **10 de octubre de 2012**, "**LA SECRETARÍA**" y "**LA ENTIDAD**" celebraron el **ACUERDO MARCO DE COORDINACIÓN**, con el objeto de facilitar la concurrencia en la prestación de servicios en materia de salubridad general y fijar las bases y mecanismos generales a fin de ministrar recursos presupuestarios federales y/o insumos federales, mediante la suscripción de los instrumentos específicos correspondientes, para coordinar la participación de "**LA ENTIDAD**" con "**LA SECRETARÍA**", en términos de los artículos 9 y 13, apartado B de la Ley General de Salud, en lo sucesivo "**EL ACUERDO MARCO**".
- II. De conformidad con lo establecido en la cláusula **SEGUNDA** de "**EL ACUERDO MARCO**", los Convenios Específicos que al efecto se celebren serán suscritos por **EL DR. CARLOS SALAZAR SILVA, SECRETARIO DE SALUD Y BIENESTAR SOCIAL Y PRESIDENTE EJECUTIVO DE LOS SERVICIOS DE SALUD DEL ESTADO DE COLIMA Y EL C.P. CARLOS ARTURO NORIEGA GARCÍA, SECRETARIO DE PLANEACIÓN Y FINANZAS DEL GOBIERNO DEL ESTADO** por parte de "**LA ENTIDAD**", y por la Subsecretaría de Prevención y Promoción de la Salud por sí misma, o asistida por los titulares de las unidades administrativas y órganos desconcentrados que tiene adscritos, por parte de "**LA SECRETARÍA**".
- III. "**LA SECRETARÍA**" tiene dentro de sus objetivos, la atención de los retos de la salud que enfrenta el país, a los cuales se han asociado metas estratégicas, líneas de acción y actividades que corresponden a las prioridades del sector salud para contribuir al logro de sus objetivos, y destaca, en materia de salud pública, el fortalecer e integrar las acciones de promoción de la salud, prevención y control de enfermedades, las cuales se concretan en 36 *Programas de Acción Específicos*, en lo sucesivo "**LOS PROGRAMAS**".

X D 1

DECLARACIONES

I. "LA SECRETARÍA" declara que:

1. El Dr. Pablo Antonio Kuri Morales, en su carácter de Subsecretario de Prevención y Promoción de la Salud tiene la competencia y legitimidad suficiente y necesaria para suscribir el presente Convenio Específico, según se desprende de lo previsto en los artículos 8, fracción XVI y 10 del Reglamento Interior de la Secretaría de Salud, así como el Artículo Único, fracción III, del Acuerdo mediante el cual se adscriben orgánicamente las unidades de la Secretaría de Salud, publicado en el Diario Oficial de la Federación el 11 de marzo de 2010, modificado por el diverso publicado en el citado órgano de difusión oficial el 12 de enero de 2015, cargo que se acredita con la copia fotostática del nombramiento, la cual se acompaña como parte del **Anexo 1** de este instrumento.
2. La Subsecretaría de Prevención y Promoción de la Salud, entre otras atribuciones, le corresponde, proponer al Secretario de Salud las políticas en las materias de prevención y promoción de la salud, de control de enfermedades, de salud mental, así como establecer las estrategias de ejecución, coordinación, dirección, supervisión y evaluación de aquellas políticas aprobadas por el Secretario de Salud; además, coordinar el desarrollo de los centros nacionales de Programas Preventivos y Control de Enfermedades, para la Salud de la Infancia y la Adolescencia, de Equidad de Género y Salud Reproductiva y para la Prevención y Control del VIH/SIDA, de conformidad con lo dispuesto en el artículo 10 del Reglamento Interior de la Secretaría de Salud.
3. Las direcciones generales de Promoción de la Salud y de Epidemiología, así como los secretariados técnicos de los consejos nacionales de Salud Mental y para la Prevención de Accidentes, son unidades administrativas de la Secretaría de Salud, de conformidad con lo dispuesto en el artículo 2, apartado B, fracciones XII, XVII Bis, XIX y XXI, del Reglamento Interior de la Secretaría de Salud, adscritas a la Subsecretaría de Prevención y Promoción de la Salud, con las atribuciones que se contienen en los artículos 28, 32 Bis 2, 35 y 35 Bis 2 del citado Reglamento; y que los centros nacionales de Equidad de Género y Salud Reproductiva; de Programas Preventivos y Control de Enfermedades; para la Prevención y el Control del VIH/SIDA y para la Salud de la Infancia y la Adolescencia, son órganos desconcentrados de la Secretaría de Salud, de conformidad con lo establecido en el artículo 2, apartado C, fracciones II, VII, VIII y IX, del Reglamento Interior de la Secretaría de Salud, con las atribuciones que se contienen en los artículos 36, 37, 38, 40, 45, 46 y 47 del citado Reglamento, cuyos titulares se encuentran plenamente facultados para suscribir el presente Convenio Específico y acreditan sus cargos mediante sus respectivos nombramientos que en copia fotostática se acompañan como parte del Anexo 1 del presente instrumento.
4. De acuerdo con lo establecido en el Reglamento Interior de la Secretaría de Salud, a las unidades administrativas y órganos desconcentrados adscritos a la Subsecretaría de Prevención y Promoción de la Salud, les corresponde, entre otras atribuciones, proponer las políticas y estrategias nacionales de los programas de prevención y promoción de la salud; participar en el ámbito de sus respectivas competencias en la instrumentación del Sistema de Protección Social en Salud; promover la celebración de acuerdos de coordinación con los gobiernos de las entidades federativas; establecer los procedimientos para la instrumentación y operación de la Estrategia de Prevención y Promoción de la Salud; y proponer o definir los mecanismos que permitan el control en el suministro y la distribución oportuna, suficiente y de calidad del material y los insumos utilizados en "LOS PROGRAMAS".
5. Cada una de las unidades administrativas y órganos desconcentrados adscritos a la Subsecretaría de Prevención y Promoción de la Salud cuentan con la disponibilidad presupuestaria correspondiente para hacer frente a los compromisos derivados de la suscripción del presente instrumento.

6. Para los efectos del presente Convenio Específico señala como domicilio el ubicado en la calle de Lieja número 7, Colonia Juárez, Cuauhtémoc, Código Postal 06600, en la Ciudad de México.

II. "LA ENTIDAD" declara que:

1. Que el C.P. Carlos Arturo Noriega García, en su carácter de Secretario de Planeación y Finanzas asiste a la suscripción del presente Convenio Específico, de conformidad con lo establecido en los artículos 60, 61, 66 y 110, primer párrafo, de la Constitución Política del Estado Libre y Soberano de Colima; 1; 6; 13, fracción II; 15 y 23, fracción XXXIII, de la Ley Orgánica de la Administración Pública del Estado de Colima; 1, 6 y 7, fracción XII, del Reglamento Interior de la Secretaría de Planeación y Finanzas, y acredita su cargo mediante nombramiento que en copia fotostática se adjunta al presente como Anexo 1 para formar parte integrante de su contexto.
2. Que el Dr. Carlos Salazar Silva, en su carácter de Secretario de Salud y Bienestar Social y Presidente Ejecutivo de los Servicios de Salud del Estado de Colima, asiste a la suscripción del presente Convenio Específico, de conformidad con los artículos 1, 6, 15 y 32 fracción XVII, de la Ley Orgánica de la Administración Pública del Estado de Colima, y acredita su cargo mediante nombramiento que en copia fotostática se adjunta al presente como Anexo 2 para formar parte integrante de su contexto.
3. Que sus prioridades para alcanzar los objetivos pretendidos a través del presente instrumento son proponer, coordinar y supervisar la política en materia de asistencia social, apoyar los programas de servicios de salud, atención médica social, prevención de enfermedades y poner en vigor las medidas necesarias para luchar contra las enfermedades transmisibles, no transmisibles y otros daños a la salud, de conformidad con lo establecido en el artículo 5 de la Ley de Salud del Estado de Colima, y en los artículos 1, 3, 9 y 13 de la Ley General de Salud.
4. Que para todos los efectos legales relacionados con este Convenio Específico, señala como su domicilio el ubicado en Av. Liceo de Varones S/N Esquina Dr. Rubén Aguero, Colonia la Esperanza, C. P. 28070 de la Ciudad de Colima, Col.

Expuesto lo anterior, toda vez que la Ley Federal de Presupuesto y Responsabilidad Hacendaria dispone en sus artículos 74 y 75, que los titulares de las dependencias y entidades de la Administración Pública Federal, con cargo a cuyos presupuestos se autorice la ministración de subsidios, serán responsables en el ámbito de sus competencias, de que éstos se otorguen y ejerzan conforme a las disposiciones generales aplicables, así como que dichas ministraciones se sujeten a los criterios de objetividad, equidad, transparencia, publicidad, selectividad y temporalidad que en dicha Ley se señalan, **"LAS PARTES"** celebran el presente Convenio Específico al tenor de las siguientes:

CLÁUSULAS

PRIMERA. OBJETO.- El presente Convenio Específico tiene por objeto ministrar recursos presupuestarios federales, en carácter de subsidios, así como insumos federales a **"LA ENTIDAD"** para coordinar su participación con **"LA SECRETARÍA"**, en términos de lo previsto en los artículos 9 y 13, apartado B de la Ley General de Salud, en la ejecución de **"LOS PROGRAMAS"**, que comprende la realización de intervenciones y el cumplimiento de metas de cada uno de ellos, a fin de permitir a **"LA ENTIDAD"** su adecuada instrumentación, así como fortalecer la integralidad de las acciones de Prevención y Promoción de la Salud.

En los **Anexos 2, 3 y 5** del presente instrumento, se mencionan **"LOS PROGRAMAS"** en los que se aplicarán tales recursos y en el **Anexo 4** se precisan los Programas-Indicadores-Metas que sobre el particular asumen **"LA ENTIDAD"** y **"LA SECRETARÍA"**, anexos que debidamente firmados por **"LAS PARTES"** forman parte del mismo.

La ministración de recursos federales que efectúe "LA SECRETARÍA" a "LA ENTIDAD", se realizará conforme a la tabla siguiente:

NO.	UNIDAD RESPONSABLE / PROGRAMA DE ACCIÓN	CLAVE DEL PROGRAMA PRESUPUESTARIO	MONTO MÁXIMO A CARGO DE "LA SECRETARÍA" (Pesos)		
			RECURSOS PRESUPUESTARIOS FEDERALES	INSUMOS FEDERALES	TOTAL
310 DIRECCIÓN GENERAL DE PROMOCIÓN DE LA SALUD					
1	Promoción de la Salud y Determinantes Sociales		0.00	0.00	0.00
2	Entornos y Comunidades Saludables	P018	427,286.00	0.00	427,286.00
3	Alimentación y Actividad Física	U008	3,000,000.00	0.00	3,000,000.00
Subtotal			3,427,286.00	0.00	3,427,286.00
313 SECRETARIADO TÉCNICO DEL CONSEJO NACIONAL DE SALUD MENTAL					
1	Salud Mental		0.00	0.00	0.00
Subtotal			0.00	0.00	0.00
315 SECRETARIADO TÉCNICO DEL CONSEJO NACIONAL PARA LA PREVENCIÓN DE ACCIDENTES					
1	Seguridad Vial	P018	640,000.00	0.00	640,000.00
2	Prevención de Accidentes en Grupos Vulnerables		0.00	0.00	0.00
Subtotal			640,000.00	0.00	640,000.00
316 DIRECCIÓN GENERAL DE EPIDEMIOLOGÍA					
1	Sistema Nacional de Vigilancia Epidemiológica	U009	1,325,535.00	0.00	1,325,535.00
2	SINAVE (Componente de Vigilancia por Laboratorio)	P018, U009	2,098,114.00	63,177.00	2,161,291.00
Subtotal			3,423,649.00	63,177.00	3,486,826.00
K00 CENTRO NACIONAL PARA LA PREVENCIÓN Y EL CONTROL DEL VIH/SIDA					
1	Respuesta al VIH/SIDA e ITS	P016	145,000.00	836,858.50	981,858.50
Subtotal			145,000.00	836,858.50	981,858.50
L00 CENTRO NACIONAL DE EQUIDAD DE GÉNERO Y SALUD REPRODUCTIVA					
1	Prevención y Control del Cáncer de la Mujer	P020	5,285,382.00	0.00	5,285,382.00
2	Salud Materna y Perinatal	P020	8,025,226.00	0.00	8,025,226.00
3	Salud Sexual y Reproductiva para Adolescentes	P020	968,294.00	0.00	968,294.00
4	Planificación Familiar y Anticoncepción	P020	1,166,669.00	0.00	1,166,669.00
5	Prevención y Atención de la Violencia Familiar y de Género	P020	8,458,398.30	110,761.70	8,569,160.00
6	Igualdad de Género en Salud	P020	450,631.00	0.00	450,631.00
Subtotal			24,354,600.30	110,761.70	24,465,362.00
O00 CENTRO NACIONAL DE PROGRAMAS PREVENTIVOS Y CONTROL DE ENFERMEDADES					
1	Prevención y Control de la Rabia Humana	U009	13,794.00	17,144.43	30,938.43
2	Prevención y Control de la Brucelosis	U009	0.00	10,080.00	10,080.00
3	Prevención y Control de la Rickettsiosis		0.00	0.00	0.00
4	Prevención y Control de Dengue y Otros Vectores	U009	5,150,302.59	12,240,118.00	17,390,420.59
5	Prevención y Control del Paludismo	U009	360,710.03	0.00	360,710.03
6	Eliminación de la Oncocercosis		0.00	0.00	0.00
7	Prevención y Control de la Enfermedad de Chagas		0.00	0.00	0.00
8	Prevención y Control de las Leishmaniasis		0.00	0.00	0.00
9	Prevención y Control de la Intoxicación por Picadura de Alacrán	P018, U009	196,807.44	0.00	196,807.44

10	Prevención y Control de la Diabetes	U008	419,600.00	0.00	419,600.00
11	Prevención y Control de la Obesidad y Riesgo Cardiovascular	U008	1,203,337.00	0.00	1,203,337.00
12	Atención del Envejecimiento	U008	35,347.92	0.00	35,347.92
13	Prevención, Detección y Control de los Problemas de Salud Bucal	U009	96,558.00	0.00	96,558.00
14	Prevención y Control de la Tuberculosis		0.00	0.00	0.00
15	Eliminación de la Lepra		0.00	0.00	0.00
16	Atención de Urgencias Epidemiológicas y Desastres	U009	538,038.06	0.00	538,038.06
17	Prevención de Enfermedades Diarréicas Agudas y Cólera	U009	169,129.71	0.00	169,129.71
18	Prevención y Control de las Enfermedades Respiratorias e Influenza		0.00	0.00	0.00
Subtotal			8,183,624.75	12,267,342.43	20,450,967.18
R00 CENTRO NACIONAL PARA LA SALUD DE LA INFANCIA Y LA ADOLESCENCIA					
1	Vacunación Universal	E036	2,491,240.00	0.00	2,491,240.00
2	Salud para la Infancia y la Adolescencia	P018	645,580.00	0.00	645,580.00
3	Cáncer en la Infancia y la Adolescencia	P018	749,938.00	0.00	749,938.00
Subtotal			3,886,758.00	0.00	3,886,758.00
Total de recursos federales a ministrar a "LA ENTIDAD"			44,060,918.05	13,278,139.63	57,339,057.68

La ministración de recursos presupuestarios federales que realice "LA SECRETARÍA" a "LA ENTIDAD", se hará considerando la estacionalidad del gasto y, en su caso, el calendario presupuestario autorizado por la Secretaría de Hacienda y Crédito Público, a través del Sistema Integral de Administración Financiera Federal (SIAFF).

Los recursos presupuestarios federales otorgados a "LA ENTIDAD" se considerarán devengados para "LA SECRETARÍA", a partir de que ésta realice la entrega de los mismos a la Secretaría de Planeación y Finanzas del Gobierno del Estado de "LA ENTIDAD", no así para "LA ENTIDAD".

SEGUNDA. MINISTRACIÓN.- Para la realización de las acciones objeto del presente instrumento, "LA SECRETARÍA" ministrará, con cargo a su presupuesto, a "LA ENTIDAD" recursos federales, en carácter de subsidios, hasta por la cantidad de \$57,339,057.68 (CINCUENTA Y SIETE MILLONES TRESCIENTOS TREINTA Y NUEVE MIL CINCUENTA Y SIETE PESOS 68/100 M.N.).

Los recursos presupuestarios federales por un monto de \$44,060,918.05 (CUARENTA Y CUATRO MILLONES SESENTA MIL NOVECIENTOS DIECIOCHO PESOS 05/100 M.N.), se radicarán a la Secretaría de Planeación y Finanzas del Gobierno del Estado de "LA ENTIDAD", en la cuenta bancaria productiva específica que ésta establezca para tal efecto, en forma previa a la entrega de los recursos, en la institución de crédito bancaria que la misma determine, informando de ello a "LA SECRETARÍA". Dichos recursos se ministrarán conforme al Anexo 3.

La Secretaría de Planeación y Finanzas del Gobierno del Estado de "LA ENTIDAD", se obliga a ministrar los recursos a que se refiere el párrafo anterior a la Unidad Ejecutora, junto con los rendimientos financieros que se generen en la cuenta bancaria productiva específica que ésta establezca para tal efecto, en un plazo no mayor a 5 días hábiles, contados a partir de que "LA SECRETARÍA" le radique dichos recursos, de conformidad con "EL ACUERDO MARCO".

Para efectos de este Convenio Específico se entenderá como Unidad Ejecutora a la Secretaría de Salud y Bienestar Social y Presidencia Ejecutiva de los Servicios de Salud.

Los recursos presupuestarios federales ministrados, que después de radicados en la **Secretaría de Planeación y Finanzas del Gobierno del Estado de "LA ENTIDAD"**, no hayan sido ministrados a la **Unidad Ejecutora**, o que una vez ministrados a esta última, no sean ejercidos en los términos de este Convenio, serán considerados por **"LA SECRETARÍA"** como recursos ociosos, procediéndose a su reintegro junto con sus rendimientos financieros al Erario Federal (Tesorería de la Federación), dentro de los 15 días naturales siguientes en que lo requiera **"LA SECRETARÍA"**. Así mismo, convienen **"LAS PARTES"** en que el reintegro a la Tesorería de la Federación de los recursos federales ministrados objeto de este convenio, aplicará también en aquellos casos en que los recursos sean desviados para propósitos distintos a los autorizados en el presente instrumento.

Los insumos federales que suministre **"LA SECRETARÍA"** a **"LA ENTIDAD"**, por un monto total de \$13,278,139.63 (**TRECE MILLONES DOSCIENTOS SETENTA Y OCHO MIL CIENTO TREINTA Y NUEVE PESOS 63/100 M.N.**), serán entregados directamente a la **Secretaría de Salud y Bienestar Social y Presidencia Ejecutiva de los Servicios de Salud**.

Los insumos federales que no sean destinados en tiempo y forma a **"LOS PROGRAMAS"** señalados en el **Anexo 5** de este Convenio Específico, serán considerados por **"LA SECRETARÍA"** como recursos ociosos, por lo que las unidades administrativas u órganos desconcentrados responsables de **"LOS PROGRAMAS"**, podrán solicitar su devolución para reasignarlos.

"LAS PARTES" convienen expresamente que los recursos presupuestarios federales e insumos federales otorgados en el presente Convenio Específico, no son susceptibles de presupuestarse en los ejercicios fiscales siguientes, por lo que no implica el compromiso de ministraciones posteriores en el ejercicio en curso, ni en ejercicios fiscales subsecuentes con cargo a la Federación para complementar la infraestructura y el equipamiento que pudiera derivar del objeto del presente instrumento, ni de operaciones inherentes a las obras y equipamientos, ni para cualquier otro gasto administrativo o de operación vinculado con el objeto del mismo.

TERCERA. VERIFICACIÓN DEL DESTINO DE LOS RECURSOS FEDERALES.- Para asegurar la transparencia en la aplicación y comprobación de los recursos federales ministrados, **"LA SECRETARÍA"** y **"LA ENTIDAD"** convienen en sujetarse a lo siguiente:

1. **"LA SECRETARÍA"** verificará, por conducto de las unidades administrativas u órganos desconcentrados responsables de cada uno de **"LOS PROGRAMAS"**, que los recursos presupuestarios federales ministrados e insumos federales suministrados con motivo del presente Convenio Específico, sean destinados para fortalecer la integralidad de las acciones de prevención y promoción de la salud de **"LOS PROGRAMAS"** a que se refiere la Cláusula Primera, sin perjuicio de las atribuciones que en la materia correspondan a otras instancias competentes del Ejecutivo Federal.
2. Los recursos presupuestarios federales e insumos federales que **"LA SECRETARÍA"** se compromete a ministrar y suministrar, respectivamente, a **"LA ENTIDAD"**, a través de las unidades administrativas u órganos desconcentrados responsables de cada uno de **"LOS PROGRAMAS"**, estarán sujetos a la disponibilidad presupuestaria y a las autorizaciones correspondientes, de conformidad con las disposiciones jurídicas aplicables y de acuerdo con el calendario que para tal efecto se establezca.
3. **"LA SECRETARÍA"**, por conducto de las unidades administrativas u órganos desconcentrados responsables de **"LOS PROGRAMAS"**, podrá controlar, vigilar, supervisar, dar seguimiento y evaluar en todo momento las obligaciones que asume **"LA ENTIDAD"**, así como la aplicación y destino de los recursos presupuestarios federales e insumos federales que se le entregan en el marco del presente instrumento.

4. **“LA SECRETARÍA”**, por conducto de las unidades administrativas u órganos desconcentrados responsables de **“LOS PROGRAMAS”**, aplicará las medidas que procedan de acuerdo con la normativa aplicable y, en su caso, determinará la suspensión o cancelación de las subsecuentes ministraciones de recursos presupuestarios federales, cuando los recursos presupuestarios entregados no hayan sido aplicados por **“LA ENTIDAD”**, para los fines objeto del presente Convenio Específico, o bien, se haya aplicado en contravención a sus cláusulas, en términos de lo establecido en la cláusula **OCTAVA** de **“EL ACUERDO MARCO”**.
5. **“LA SECRETARÍA”**, a través de las unidades administrativas u órganos desconcentrados responsables de cada uno de **“LOS PROGRAMAS”**, practicará, cuando lo considere necesario, visitas de supervisión a efecto de observar los avances de **“LOS PROGRAMAS”**, estando obligada **“LA ENTIDAD”**, a la entrega del formato de certificación del gasto que se obtenga del **Sistema de Información para la Administración del Fondo para el Fortalecimiento de Acciones de Salud Pública en las Entidades Federativas**, en adelante, **“SIAFFASPE”**, que sustente y fundamente la aplicación de los recursos citados en la Cláusula Primera del presente instrumento.
6. Para el control, vigilancia, supervisión, seguimiento y evaluación de los recursos presupuestarios federales e insumos federales que en virtud de este instrumento son ministrados y suministrados, respectivamente, a **“LA ENTIDAD”**, **“LA SECRETARIA”** ha implementado el **“SIAFFASPE”**, como una herramienta informática, utilizada para apoyar la comprobación del gasto de los recursos presupuestarios federales ministrados a **“LA ENTIDAD”**.

CUARTA. INDICADORES Y METAS.- Los recursos federales que ministre **“LA SECRETARÍA”** a **“LA ENTIDAD”**, se aplicarán en las intervenciones que contemplan **“LOS PROGRAMAS”** a que se refiere la Cláusula Primera del presente instrumento, a fin de alcanzar las metas con base en los indicadores que se establecen en el **Anexo 4** del presente instrumento.

QUINTA. APLICACIÓN.- Los recursos presupuestarios federales e insumos federales que ministre y suministre, respectivamente, **“LA SECRETARÍA”** a **“LA ENTIDAD”**, serán destinados, ejercidos y aplicados en forma exclusiva en las intervenciones y cumplimiento de metas de acuerdo a los indicadores que contemplan **“LOS PROGRAMAS”**, en términos de lo estipulado en la Cláusula Primera de este Instrumento.

Los recursos presupuestarios federales, a que refiere el párrafo anterior, deberán ser ejercidos con cargo a las partidas de gasto autorizadas por las unidades administrativas u órganos desconcentrados responsables de cada uno de **“LOS PROGRAMAS”**, a través del **“SIAFFASPE”**, en el **Módulo de Reportes-Presupuestación-Ramo 12**, (Formato Reporte de ramo 12 por entidad federativa, programa, fuente de financiamiento e insumo, bien o servicio).

Los recursos presupuestarios federales que se ministren con motivo de la celebración de este Convenio Específico no podrán desviarse hacia cuentas en las que **“LA ENTIDAD”** maneje otro tipo de recursos ni traspasarse a otros conceptos de gasto y se registrarán conforme a su naturaleza, como gasto corriente o gasto de capital, de conformidad con el Clasificador por Objeto del Gasto para la Administración Pública Federal.

La alineación de los recursos presupuestarios del Ramo 33, Aportación Estatal, y Otra, así como los de la Comisión Nacional de Protección Social en Salud, ANEXO IV y Fondo de Protección contra Gastos Catastróficos, FPGC, a que hace referencia el **APÉNDICE** del presente Convenio, no forman parte de los recursos federales ministrados por **“LA SECRETARÍA”** a **“LA ENTIDAD”** con motivo del presente Convenio, ya que solo se señalan para efectos informativos, por lo que el control, vigilancia y supervisión respecto de la aplicación, ejercicio y comprobación de dichos recursos, serán responsabilidad de quienes tienen a cargo dichas fuentes de

financiamiento. En consecuencia, la información de la distribución de los recursos referidos en el presente párrafo se incluye sólo para efectos de la evaluación de la eficiencia y eficacia de **“LOS PROGRAMAS”**.

Las contrataciones de personal que realice **“LA ENTIDAD”** con los recursos presupuestarios federales que se ministren con motivo de la celebración de este Convenio Específico, se deberán realizar aplicando los perfiles contenidos en el Catalogo Sectorial de Puestos, vigente, las disposiciones administrativas de contratación de personal que establezca la Dirección General de Recursos Humanos de **“LA SECRETARÍA”** y los aspectos técnicos que para la operación de **“LOS PROGRAMAS”** se establezcan en el SIAFFASPE.

Los rendimientos financieros que generen los recursos presupuestarios federales a que se refiere la Cláusula Segunda de este Convenio Específico, podrán destinarse al programa que generó dichos rendimientos, o bien, a cualquiera de los otros programas previstos en el presente instrumento, en este último caso se requerirá autorización previa de los titulares de las unidades administrativas u órganos desconcentrados responsables de cada uno de **“LOS PROGRAMAS”**.

Los remanentes, resultado del ahorro presupuestario obtenido en el ejercicio de los recursos presupuestarios federales a que se refiere la Cláusula Segunda de este Convenio Específico, se podrán, a solicitud de la **Unidad Ejecutora** de **“LA ENTIDAD”** y previa autorización de los titulares de las unidades administrativas u órganos desconcentrados responsables de cada uno de **“LOS PROGRAMAS”**, aplicar en otras intervenciones del mismo Programa, o bien, a otros o a los mismos conceptos de gasto del mismo Programa, que sean necesarios para el cumplimiento de sus metas, siempre y cuando se ejerzan, a más tardar, el **31 de diciembre de 2017** y se demuestre que se cumplió totalmente con las metas establecidas en el Programa al cual se asignaron los recursos, en términos de lo pactado en el presente Convenio Específico.

SEXTA. DOCUMENTOS PARA EL EJERCICIO Y COMPROBACIÓN DE RECURSOS.- Los requisitos y especificaciones, para el ejercicio y comprobación de recursos ministrados a través del presente Convenio, establecidos en los Criterios para la Contratación de Personal con Recursos del Ramo 12, 2017, así como en los Criterios para la Comprobación del Gasto, 2017, registrados en el **“SIAFFASPE”**, son de carácter obligatorio para **“LAS PARTES”** y forman parte integrante del presente instrumento.

SÉPTIMA. GASTOS ADMINISTRATIVOS.- Los gastos administrativos quedarán a cargo de **“LA ENTIDAD”**.

OCTAVA. OBLIGACIONES DE “LA ENTIDAD”.- **“LA ENTIDAD”**, adicionalmente a las obligaciones establecidas en **“EL ACUERDO MARCO”**, deberá:

- I. Registrar en el Módulo de Presupuesto-Registro de la Recepción, del **“SIAFFASPE”**, dentro de los 5 días hábiles siguientes a la recepción de los recursos ministrados por **“LA SECRETARÍA”**, objeto del presente Convenio, el archivo electrónico, en formato PDF, el recibo del Comprobante Fiscal Digital por Internet, CFDI, con el cual acredite la recepción de dichos recursos.
- II. Aplicar la totalidad de los recursos presupuestarios federales e insumos federales a que se refiere la Cláusula Primera de este instrumento en **“LOS PROGRAMAS”** establecidos en la misma, por lo que se hace responsable del ejercicio, uso, aplicación y destino de los citados recursos federales.
- III. Entregar a **“LA SECRETARÍA”**, a través de las unidades administrativas u órganos desconcentrados que tienen a cargo cada uno de **“LOS PROGRAMAS”**, los certificados del gasto que se obtengan del **“SIAFFASPE”**, respecto de la comprobación del gasto de los recursos presupuestarios federales ministrados, así como de los reintegros a la Tesorería de la Federación que realice **“LA ENTIDAD”**, elaborados y validados por el titular de la **Secretaría de Salud y Bienestar Social y Presidencia Ejecutiva de los Servicios de Salud**, o por aquel servidor público en quien éste delegue dichas funciones, conforme a la normativa aplicable en **“LA ENTIDAD”**.

- IV. Obtener la documentación comprobatoria del gasto de los recursos presupuestarios federales objeto de este Convenio Especifico, la cual deberá estar a nombre de **la Secretaría de Salud y Bienestar Social y Presidencia Ejecutiva de los Servicios de Salud** y cumplir con los requisitos establecidos en los artículos 29 y 29-A del Código Fiscal de la Federación, así como con los requisitos que establezcan los **Criterios para la Comprobación del Gasto, 2017** señalados en el **"SIAFFASPE"**. Dicha documentación comprobatoria se deberá cancelar con la leyenda **"Operado"**, y se identificará con el nombre de **"LOS PROGRAMAS"** en los que se haya efectuado el gasto.
- V. Mantener bajo su custodia, a través de **la Secretaría de Salud y Bienestar Social y Presidencia Ejecutiva de los Servicios de Salud**, por lo menos 5 años posteriores a su expedición, la documentación comprobatoria original de carácter técnico, administrativo y operativo del cumplimiento de las metas a que hace referencia el **Anexo 4** del presente instrumento, y en su caso, proporcionarla cuando ésta le sea requerida por **"LA SECRETARÍA"**, por la Secretaría de Hacienda y Crédito Público y/o las instancias de fiscalización federales que correspondan, así como la información adicional que éstas últimas llegaran a requerirle.
- VI. Mantener bajo su custodia, a través de **la Secretaría de Salud y Bienestar Social y Presidencia Ejecutiva de los Servicios de Salud**, por lo menos 5 años a partir de la fecha de su expedición, la documentación justificatoria y comprobatoria original de los recursos presupuestarios federales erogados, y en su caso, proporcionarla cuando ésta le sea requerida por **"LA SECRETARÍA"**, por la Secretaría de Hacienda y Crédito Público y/o las instancias de fiscalización federales que correspondan, así como la información adicional que éstas últimas llegaran a requerirle.
- VII. Mantener bajo su custodia, a través de **la Secretaría de Salud y Bienestar Social y Presidencia Ejecutiva de los Servicios de Salud**, la documentación comprobatoria original de los insumos federales suministrados, hasta en tanto la misma le sea requerida por **"LA SECRETARÍA"** y en su caso, proporcionarla cuando ésta le sea requerida por **"LA SECRETARÍA"**, por la Secretaría de Hacienda y Crédito Público y/o las instancias de fiscalización federales que correspondan, así como la información adicional que éstas últimas llegaran a requerirle.
- VIII. Informar a **"LA SECRETARÍA"**, a través de las unidades administrativas u órganos desconcentrados responsables de cada uno de **"LOS PROGRAMAS"**, mediante los formatos que se generan a través del Módulo Informes Trimestrales del **"SIAFFASPE"**, y con los requisitos solicitados en dicho Módulo, dentro de los 20 días hábiles siguientes a la terminación de los tres primeros trimestres del ejercicio fiscal 2017 y a más tardar el 15 de marzo del 2018, el informe correspondiente al cuarto trimestre del ejercicio 2017, sobre la aplicación, destino y resultados obtenidos de los recursos presupuestarios federales e insumos federales ministrados y suministrados, respectivamente, así como del avance de **"LOS PROGRAMAS"**, incluyendo el cumplimiento de las intervenciones y metas con base en sus indicadores, a que se refiere la Cláusula Primera de este Convenio Especifico, así como el avance y, en su caso, resultados de las acciones que lleve a cabo de conformidad con este instrumento.
- IX. Reportar de manera oportuna y con la periodicidad establecida en la normativa vigente, los datos para el Sistema Nacional de Vigilancia Epidemiológica, así como para los sistemas de información específicos establecidos por las direcciones generales de Promoción de la Salud y de Epidemiología, los secretariados técnicos de los consejos nacionales de Salud Mental y para la Prevención de Accidentes y por los centros nacionales de Equidad de Género y Salud Reproductiva; de Programas Preventivos y Control de Enfermedades; para la Prevención y el Control del VIH/SIDA y para la Salud de la Infancia y la Adolescencia.

- X. Manejar adecuadamente el ciclo logístico para la conservación y distribución oportuna de los insumos federales que se le suministren con motivo de este instrumento.
- XI. Mantener en condiciones óptimas de operación, los sistemas de red de frío para el mantenimiento de los insumos y vigilar la vigencia de los insumos federales suministrados de aplicación directa a la población estatal, evitando la caducidad de los mismos.
- XII. Verificar que todos los procedimientos referentes a la remodelación, modificación, ampliación y equipamiento de los laboratorios de referencia epidemiológica que se realicen en **“LA ENTIDAD”** cumplan con lo dispuesto por las leyes, reglamentos, decretos, circulares y normas de las autoridades competentes en materia de salubridad, protección ecológica y de medio ambiente que rijan en el ámbito federal.
- XIII. Registrar como activos fijos, los bienes muebles que serán adquiridos con cargo a los recursos presupuestarios federales objeto de este instrumento, de conformidad con las disposiciones jurídicas vigentes en materia de ejercicio, registro y contabilidad del gasto público gubernamental.
- XIV. Registrar en su contabilidad los recursos presupuestarios federales ministrados e insumos federales suministrados con motivo del presente Convenio Específico, de acuerdo con las disposiciones jurídicas aplicables, una vez devengados conforme al avance del ejercicio e informar de ello en la cuenta pública de la Hacienda Pública Estatal y en los demás informes que le sean requeridos, sin que por ello pierdan su carácter federal.
- XV. Contratar con recursos de **“LA ENTIDAD”**, y mantener vigentes las pólizas de seguros y de mantenimientos preventivo y correctivo de los bienes muebles que sean adquiridos con cargo a los recursos presupuestarios federales objeto de este instrumento.
- XVI. Contratar los recursos humanos calificados para la consecución de las intervenciones de **“LOS PROGRAMAS”** y, en su caso, proporcionar las facilidades, viáticos y transportación para la asistencia a los cursos de capacitación, entrenamiento o actualización que señalen las direcciones generales de Promoción de la Salud y de Epidemiología, los secretariados técnicos de los consejos nacionales de Salud Mental y para la Prevención de Accidentes y por los centros nacionales de Equidad de Género y Salud Reproductiva; de Programas Preventivos y Control de Enfermedades; para la Prevención y el Control del VIH/SIDA y para la Salud de la Infancia y la Adolescencia, con cargo los recursos federales que se ministren con motivo del presente Convenio, de acuerdo con lo que para tal efecto señalen los Lineamientos por los que se establecen medidas de austeridad en el gasto de operación en las dependencias y entidades de la Administración Pública Federal, o bien, con cargo a los recursos de la **Secretaría de Salud y Bienestar Social y Presidencia Ejecutiva de los Servicios de Salud de “LA ENTIDAD”**, de acuerdo con lo que para tal efecto se señale en el **“SIAFFASPE”**.
- XVII. Entregar de manera mensual a la Dirección General de Recursos Humanos de **“LA SECRETARÍA”**, los reportes de nómina del personal contratado con cargo a los recursos que se transfieran con motivo del presente instrumento, de conformidad con los plazos y por la vigencia establecidos por **“LOS PROGRAMAS”**, los cuales deberán contener al menos el nombre RFC, CURP, código (de acuerdo al catálogo de puestos y tabulador de sueldos de las ramas médicas, paramédica y grupos afines), CLUES, fecha de ingreso, vigencia del contrato, detalle y resumen de precepciones, deducciones, percepción neta, quincena de pago.
- XVIII. Mantener actualizados los indicadores de desempeño, así como evaluar los resultados que se obtengan con los mismos.

- XIX. Con base en el seguimiento de las metas de los indicadores y en los resultados de las evaluaciones realizadas, establecer medidas de mejora continua para el cumplimiento de las metas para las que se destinan los recursos federales ministrados.
- XX. Informar sobre la suscripción de este Convenio Específico al órgano técnico de fiscalización de la legislatura local en **“LA ENTIDAD”**.
- XXI. Publicar el presente Convenio Específico en el órgano de difusión oficial de **“LA ENTIDAD”**.
- XXII. Difundir en su página de Internet **“LOS PROGRAMAS”** financiados con los recursos que le serán ministrados mediante el presente instrumento, incluyendo los avances y resultados físicos y presupuestarios, en los términos de las disposiciones jurídicas aplicables.
- XXIII. Reintegrar a la Tesorería de la Federación, a más tardar dentro de los 15 días naturales siguientes al cierre del ejercicio; aquellos recursos que no hayan sido efectivamente devengados en términos de lo dispuesto por la Ley Federal de Presupuesto y Responsabilidad Hacendaria y su Reglamento.
- XXIV. Reintegrar a la Tesorería de la Federación, dentro de los 15 días naturales siguientes al cierre del ejercicio, los rendimientos financieros que generen los recursos presupuestarios federales ministrados por **“LA SECRETARÍA”**, e informar a las diferentes instancias fiscalizadoras, cuando así lo requieran, el monto y fecha de dicho reintegro o, en su caso, la aplicación de los rendimientos financieros de acuerdo a lo establecido en la Cláusula Quinta del presente instrumento.

La autenticidad de la documentación justificatoria y comprobatoria de los recursos presupuestarios federales erogados a que se refiere la fracción VI de esta Cláusula, será responsabilidad de **la Secretaría de Salud y Bienestar Social y Presidencia Ejecutiva de los Servicios de Salud**.

NOVENA. OBLIGACIONES DE “LA SECRETARÍA”.- **“LA SECRETARÍA”**, por conducto de las unidades administrativas u órganos desconcentrados responsables de cada uno de **“LOS PROGRAMAS”**, estará obligada a:

- I. Ministrar los recursos presupuestarios federales a **la Secretaría de Planeación y Finanzas del Gobierno del Estado de “LA ENTIDAD”**, señalados en la Cláusula Primera del presente instrumento de conformidad con el **Anexo 3** de este Convenio Específico.
- II. Suministrar los insumos federales a **la Secretaría de Salud y Bienestar Social y Presidencia Ejecutiva de los Servicios de Salud de “LA ENTIDAD”**, señalados en la Cláusula Primera del presente instrumento, de conformidad con lo establecido y detallado en el **Anexo 5** de este Convenio Específico.
- III. Verificar que los recursos presupuestarios federales e insumos federales que se ministren y suministren, respectivamente, no permanezcan ociosos y que sean destinados únicamente para **“LOS PROGRAMAS”** a que se refiere la Cláusula Primera de este Convenio Específico, sin perjuicio de las atribuciones que en la materia correspondan a otras instancias de fiscalización federales.
- IV. Proporcionar la asesoría técnica necesaria a **“LA ENTIDAD”** a fin de garantizar el cumplimiento del objeto del presente instrumento, en los tiempos y para la prestación de los servicios relacionados con las materias de salubridad general.

- V. Practicar, cuando lo considere necesario, visitas de supervisión y establecer mecanismos para asegurar la aplicación de los recursos federales ministrados y el cumplimiento del objeto del presente instrumento.
- VI. Aplicar las medidas que procedan de acuerdo con la normativa aplicable e informar, a través de la Subsecretaría de Prevención y Promoción de la Salud, a la Secretaría de la Función Pública, a la Auditoría Superior de la Federación, a la Secretaría de la Contraloría estatal o equivalente de **“LA ENTIDAD”**, así como a la Dirección General de Programación, Organización y Presupuesto de **“LA SECRETARÍA”** y, ésta a su vez, a la Secretaría de Hacienda y Crédito Público, los casos en que: a) Se determine suspender o cancelar la ministración de los recursos presupuestarios federales objeto de este convenio y b) Se reintegre a la Tesorería de la Federación los recursos federales que se hayan ministrados a **“LA ENTIDAD”**.
- VII. Informar en la cuenta pública de la Hacienda Pública Federal y en los demás informes que sean requeridos, sobre la aplicación de los recursos presupuestarios federales ministrados e insumos federales suministrados con motivo del presente Convenio Específico.
- VIII. Dar seguimiento trimestralmente, en coordinación con **“LA ENTIDAD”**, sobre el avance en el cumplimiento del objeto del presente instrumento.
- IX. Realizar, en el ámbito de su competencia, el control, vigilancia, supervisión, seguimiento y evaluación de los recursos presupuestarios federales e insumos federales que en virtud de este instrumento serán ministrados y suministrados, respectivamente, a **“LA ENTIDAD”** de conformidad con las disposiciones jurídicas aplicables en materia del ejercicio del gasto público federal, lo anterior, sin perjuicio de las acciones de control, vigilancia, supervisión, seguimiento y evaluación a que hace referencia la Cláusula Novena del presente instrumento.
- X. Con base en el seguimiento de las metas de los indicadores y en los resultados de las evaluaciones realizadas, establecer medidas de mejora continua para el cumplimiento de los objetivos para los que se destinan los recursos presupuestarios federales e insumos federales.
- XI. Emitir a más tardar el 15 de marzo de 2018, mediante el formato que se genere a través del **“SIAFFASPE”** el Acta de Conciliación de Insumos.
- XII. Informar sobre la suscripción de este Convenio Específico, a la Auditoría Superior de la Federación.
- XIII. Publicar el presente Convenio Específico en el Diario Oficial de la Federación.
- XIV. Difundir en su página de Internet **“LOS PROGRAMAS”** financiados con los recursos que serán ministrados mediante el presente instrumento, incluyendo los avances y resultados físicos y presupuestarios, en términos de las disposiciones jurídicas aplicables.

DÉCIMA. ACCIONES DE CONTROL, VIGILANCIA, SUPERVISIÓN, SEGUIMIENTO Y EVALUACIÓN. - Los recursos presupuestarios federales e insumos que ministre **“LA SECRETARÍA”** a **“LA ENTIDAD”** con motivo del presente instrumento no pierden su carácter federal, por lo que el control, vigilancia, supervisión, seguimiento y evaluación, corresponderá a **“LA SECRETARÍA”**, a la Secretaría de Hacienda y Crédito Público, así como a las instancias de fiscalización federales que correspondan en sus respectivos ámbitos de competencia, sin perjuicio de las acciones de control, vigilancia, supervisión, seguimiento y evaluación que, en coordinación con las instancias de fiscalización federales, realicen los órganos de fiscalización de **“LA ENTIDAD”** y se llevarán a cabo de conformidad con las disposiciones jurídicas vigentes en materia del ejercicio del gasto público federal.

DÉCIMA PRIMERA. RELACIÓN LABORAL.- Queda expresamente estipulado por **“LAS PARTES”**, que el personal contratado, empleado o comisionado por cada una de ellas para dar cumplimiento al presente instrumento jurídico, guardará relación laboral únicamente con aquella que lo contrató, empleó o comisionó, por lo que asumen plena responsabilidad por este concepto, sin que en ningún caso, la otra parte pueda ser considerada como patrón sustituto o solidario, obligándose en consecuencia, cada una de ellas, a sacar a la otra, en paz y a salvo, frente a cualquier reclamación, demanda o sanción, que su personal pretendiese fincar o entablar en su contra, deslindándose desde ahora de cualquier responsabilidad de carácter laboral, civil, penal, administrativa o de cualquier otra naturaleza jurídica que en ese sentido se les quiera fincar.

DÉCIMA SEGUNDA. VIGENCIA.- El presente Convenio Específico comenzará a surtir sus efectos a partir de la fecha de su suscripción y se mantendrán en vigor hasta el **31 de diciembre de 2017**.

DÉCIMA TERCERA. MODIFICACIONES AL CONVENIO.- **“LAS PARTES”** acuerdan que el presente Convenio Específico podrá modificarse de común acuerdo y por escrito, sin alterar su estructura y en estricto apego a las disposiciones jurídicas aplicables. Las modificaciones al Convenio Específico obligarán a sus signatarios a partir de la fecha de su firma y deberán publicarse en el Diario Oficial de la Federación y en el órgano de difusión oficial de **“LA ENTIDAD”**.

En caso de contingencias para la realización de **“LOS PROGRAMAS”** previstos en este instrumento, **“LAS PARTES”** acuerdan tomar las medidas necesarias que permitan afrontar dichas contingencias. En todo caso, las medidas acordadas serán formalizadas mediante la suscripción del convenio modificatorio correspondiente.

DÉCIMA CUARTA. CAUSAS DE TERMINACIÓN.- El presente Convenio Específico podrá darse por terminado cuando se presente alguna de las siguientes causas:

- I. Por estar satisfecho el objeto para el que fue celebrado.
- II. Por acuerdo de las partes.
- III. Por no existir la disponibilidad presupuestaria para hacer frente a los compromisos adquiridos por **“LA SECRETARÍA”**.
- IV. Por caso fortuito o fuerza mayor.


En el supuesto a que se refiere la fracción IV de esta Cláusula que motive el incumplimiento a lo pactado, la contraparte quedará liberada de las obligaciones que le son correlativas, debiendo comunicar a la brevedad dichas circunstancias mediante escrito firmado por la parte que corresponda.

DÉCIMA QUINTA. CAUSAS DE RESCISIÓN.- El presente Convenio Específico podrá rescindirse administrativamente en su totalidad, o bien, de forma parcial, por cada una de las unidades administrativas u órganos desconcentrados en lo concerniente a **“LOS PROGRAMAS”** que les corresponda, por las causas que señala **“EL ACUERDO MARCO”**.

DÉCIMA SEXTA. CLÁUSULAS QUE SE TIENEN POR REPRODUCIDAS.- Dado que el presente Convenio Específico deriva de **“EL ACUERDO MARCO”**, a que se hace referencia en el apartado de antecedentes de este instrumento, las cláusulas que le sean aplicables atendiendo al tipo de recurso, establecidas en **“EL ACUERDO MARCO”** se tienen por reproducidas para efectos de este instrumento como si a la letra se insertasen y serán aplicables en todo aquello que no esté expresamente establecido en el presente documento.

Estando enteradas las partes del contenido y alcance legal del presente Convenio Especifico, lo firman por cuadruplicado a los dos días del mes de enero del año dos mil diecisiete.

Continúa en la página siguiente

Handwritten signatures in blue ink, including a large curved signature, a signature resembling 'D', and a signature resembling 'E'.

ANEXO 1

CONVENIO ESPECIFICO EN MATERIA DE MINISTRACIÓN DE SUBSIDIOS PARA EL FORTALECIMIENTO DE ACCIONES DE SALUD PÚBLICA EN LAS ENTIDADES FEDERATIVAS QUE CELEBRAN, EL EJECUTIVO FEDERAL, POR CONDUCTO DE "LA SECRETARÍA", Y EL ESTADO LIBRE Y SOBERANO DE COLIMA POR CONDUCTO DE "LA ENTIDAD".

Copias fotostáticas simples de los nombramientos de los titulares de "LA SECRETARÍA"

1	Dr. Pablo Antonio Kuri Morales	Subsecretario de Prevención y Promoción de la Salud
2	Dr. Eduardo Jaramillo Navarrete	Director General de Promoción de la Salud
3	Dr. Cuitláhuac Ruiz Matus	Director General de Epidemiología
4	T.R. María Virginia González Torres	Secretaría Técnica del Consejo Nacional de Salud Mental
5	Dra. Martha Cecilia Hajar Medina	Secretaria Técnica del Consejo Nacional para la Prevención de Accidentes
6	Dr. Ricardo Juan García Cavazos	Director General del Centro Nacional de Equidad de Género y Salud Reproductiva
7	Dr. Jesús Felipe González Roldán	Director General del Centro Nacional de Programas Preventivos y Control de Enfermedades
8	Dra. Patricia Estela Uribe Zúñiga	Directora General del Centro Nacional para la Prevención y el Control del VIH/SIDA
9	Dr. Juan Luis Gerardo Durán Arenas	Director General del Centro Nacional para la Salud de la Infancia y la Adolescencia

Copias fotostáticas simples de los nombramientos de los titulares de "LA ENTIDAD"

1	Dr. Carlos Salazar Silva	Secretario de Salud y Bienestar Social y Presidente Ejecutivo de los Servicios de Salud del Estado de Colima
2	C.P. Carlos Arturo Noriega García	Secretario de Planeación y Finanzas del Gobierno del Estado



C. Pablo Antonio Kuri Morales,
Presente.

Enrique Peña Nieto, *Presidente de los Estados Unidos Mexicanos, en ejercicio de la facultad que me confiere el artículo 89, fracción II, de la Constitución Política de los Estados Unidos Mexicanos, he tenido a bien nombrarlo Subsecretario de Prevención y Promoción de la Salud de la Secretaría de Salud.*

México, Distrito Federal, a 11 de diciembre de 2012.


El presente convenio fue suscrito a los efectos de ser el
último de los que se suscriben en la Ley Orgánica de la
Administración Pública Federal.

Lic. Alfonso Humberto Castañeda Cervantes
Cooperador Jurídico del Ejecutivo Federal.


De conformidad a lo dispuesto por los artículos
27 fracción IX de la Ley Orgánica de la
Administración Pública Federal; y 12 fracciones V
y VI del Reglamento Interior de esta Secretaría
de Gobernación, queda registrado con el número
56 a foja 3, del "Libro de Nombramientos de
Servidores Públicos que designa el Ejecutivo
Federal".

México, D. F., 27 de diciembre de 2012

TITULAR DE LA UNIDAD DE GOBIERNO



CON FUNDAMENTO EN LOS ARTICULOS 12 ULTIMO
PARRAFO, 34 FRACCIÓN I Y 103 DEL REGLAMENTO
INTERIOR DE LA SECRETARIA DE GOBERNACION,
FIRMA LA DIRECTORA DE COORDINACION POLITICA
CON LOS PODERES DE LA UNION, LIC. MARIA DE LOS
ANGELES ARGUETA SANCHEZ



"2013, Año de la Lealtad Institucional y Centenario del Ejército Mexicano"

SALUD

Sistema de Servicio Profesional de Carrera en la
Administración Pública Federal

Nombramiento No. LD 069/2013

México, D.F., a 1° de marzo de 2013

N O M B R A M I E N T O

Dr. Eduardo Jaramillo Navarrete
PRESENTE

Con fundamento en el artículo 7, fracciones XXIV y XXV, del Reglamento Interior de la Secretaría de Salud, en relación con el artículo 2, fracción XII, del Reglamento de la Ley del Servicio Profesional de Carrera en la Administración Pública Federal y en los numerales 152, fracción I, inciso a) y 162, del Acuerdo por el que se emiten las Disposiciones en las materias de Recursos Humanos y del Servicio Profesional de Carrera, así como el Manual Administrativo de Aplicación General en materia de Recursos Humanos y Organización y el Manual del Servicio Profesional de Carrera, he tenido a bien nombrarle, a partir de esta fecha


DIRECTOR GENERAL DE PROMOCIÓN DE LA SALUD

Dicha designación se formula con el carácter de servidor público de libre designación, rango de Dirección General, código 12-310-1-CFKC002-0000036-E-L-C, adscrito a la Subsecretaría de Prevención y Promoción de la Salud, con las funciones y responsabilidades que a ese cargo correspondan.

"Mérito e Igualdad de Oportunidades"



Dra. María de las Mercedes Martha Juan López
Secretaría de Salud



"2013, Año de la Lealtad Institucional y Centenario del Ejército Mexicano".



Sistema de Servicio Profesional de Carrera en la
Administración Pública Federal

Nombramiento No. LD-296/2013

México, D.F., a 16 de julio de 2013

N O M B R A M I E N T O

C. Cuitláhuac Ruíz Matus
PRESENTE

Con fundamento en el artículo 7, fracciones XXIV y XXV, del Reglamento Interior de la Secretaría de Salud, en relación con el artículo 2, fracción XII, del Reglamento de la Ley del Servicio Profesional de Carrera en la Administración Pública Federal y en los numerales 152, fracción I, inciso b), subinciso II y 162 del Acuerdo por el que se emiten las Disposiciones en las materias de Recursos Humanos y del Servicio Profesional de Carrera, así como el Manual Administrativo de Aplicación General en materia de Recursos Humanos y Organización y el Manual del Servicio Profesional de Carrera, he tenido a bien nombrarle, a partir de esta fecha.

DIRECTOR GENERAL DE EPIDEMIOLOGÍA

Dicha designación se formula con el carácter de servidor público de libre designación, rango de Dirección General, código 12-316-1-CFKA001-0000033-E-L-V, adscrito a la Subsecretaría de Prevención y Promoción de la Salud, con las funciones y responsabilidades que a ese cargo correspondan.

"Mérito e Igualdad de Oportunidades"

• Dra. María de las Mercedes Martha Juan López
Secretaría de Salud



SECRETARIA
DE SALUD

Sistema de Servicio Profesional de Carrera
en la Administración Pública Federal
Nombramiento No. SSA-C-147

NOMBRAMIENTO

C. MARÍA VIRGINIA GONZÁLEZ TORRES
Presente


Dr. José Ángel Córdova Villalobos, Secretario de Salud, tengo a bien nombrarle con el carácter de:

SERVIDOR PÚBLICO DE CARRERA TITULAR
EN EL PUESTO DE SECRETARIA TÉCNICA DEL CONSEJO
NACIONAL DE SALUD MENTAL

Con el rango de Dirección General con código de puesto CFKC001, sujeto al Sistema de Servicio Profesional de Carrera en la Administración Pública Federal, adscrito al Secretariado Técnico del Consejo Nacional de Salud Mental a partir del 28 de enero de 2010.

Lo anterior con fundamento en los artículos 10 fracción II y Tercero Transitorio de la Ley del Servicio Profesional de Carrera en la Administración Pública Federal; 5 y Quinto Transitorio de su Reglamento y 7 Fracción XXIV, del Reglamento Interior vigente de la Secretaría de Salud.

"Mérito e Igualdad de Oportunidades"
México, D. F., a 5 de marzo de 2010.


Dr. José Ángel Córdova Villalobos
Secretario de Salud

SALUD



Sistema de Servicio Profesional de Carrera en la
Administración Pública Federal

Nombramiento No. LD-82/2014

México, D.F., a 01 de marzo de 2014

NOMBRAMIENTO

**C. MARTHA CECILIA HÍJAR MEDINA
PRESENTE**

Con fundamento en el artículo 7, fracciones XXIV y XXV, del Reglamento Interior de la Secretaría de Salud, en relación con el artículo 2, fracción XII, del Reglamento de la Ley del Servicio Profesional de Carrera en la Administración Pública Federal y en los numerales 152, fracción I, inciso b), subinciso II y 162 del Acuerdo por el que se emiten las Disposiciones en las materias de Recursos Humanos y del Servicio Profesional de Carrera, así como el Manual Administrativo de Aplicación General en materia de Recursos Humanos y Organización y el Manual del Servicio Profesional de Carrera, he tenido a bien nombrarle, a partir de esta fecha.

**TITULAR DEL SECRETARIADO TÉCNICO DEL CONSEJO NACIONAL
PARA LA PREVENCIÓN DE ACCIDENTES**

Dicha designación se formula con el carácter de servidor público de libre designación, rango de Dirección General, código 12-315-1-CFKA001-0000013-E-L-C, adscrito a la Subsecretaría de Prevención y Promoción de la Salud, con las funciones y responsabilidades que a ese cargo correspondan.

"Mérito e Igualdad de Oportunidades"

Dra. María de las Mercedes Martha Juan López
Secretaria de Salud

Recibo original
Hija Cecilia Medina
Hija Cecilia Medina

Sistema de Servicio Profesional de Carrera en la
Administración Pública Federal

Nombramiento No. LD-364/2014

México, D.F., a 16 de agosto de 2014

NOMBRAMIENTO

**LIC. RICARDO JUAN GARCÍA CAVAZOS
PRESENTE**

Con fundamento en el artículo 7, fracciones XXIV y XXV, del Reglamento Interior de la Secretaría de Salud, en relación con el artículo 2, fracción XII, del Reglamento de la Ley del Servicio Profesional de Carrera en la Administración Pública Federal y en los numerales 152, fracción I, inciso b), subinciso II y 162, del Acuerdo por el que se emiten las Disposiciones en las materias de Recursos Humanos y del Servicio Profesional de Carrera, así como el Manual Administrativo de Aplicación General en materia de Recursos Humanos y Organización y el Manual del Servicio Profesional de Carrera, he tenido a bien nombrarle

**DIRECTOR GENERAL DEL CENTRO NACIONAL DE EQUIDAD DE GÉNERO Y
SALUD REPRODUCTIVA**

Dicha designación se formula con el carácter de servidor público de libre designación, rango de Dirección General, código 12-L00-1-CFKC002-0000034-E-L-V, adscrito al Centro Nacional de Equidad de Género y Salud Reproductiva, con las funciones y responsabilidades que a ese cargo correspondan.

"Mérito e Igualdad de Oportunidades"




Dra. María de las Mercedes Martha Juan López
Secretaría de Salud

2013. Año de la Lealtad Institucional y Centenario del Ejército Mexicano

Sistema de Servicio Profesional de Carrera en la
Administración Pública Federal

Nombramiento No. LD-302/2013

México, D.F., a 16 de julio de 2013

N O M B R A M I E N T O

C. Jesús Felipe González Roldán
PRESENTE


Con fundamento en el artículo 7, fracciones XXIV y XXV, del Reglamento Interior de la Secretaría de Salud, en relación con el artículo 2, fracción XII, del Reglamento de la Ley del Servicio Profesional de Carrera en la Administración Pública Federal y en los numerales 152, fracción I, inciso b), subinciso II y 162 del Acuerdo por el que se emiten las Disposiciones en las materias de Recursos Humanos y del Servicio Profesional de Carrera, así como el Manual Administrativo de Aplicación General en materia de Recursos Humanos y Organización y el Manual del Servicio Profesional de Carrera, he tenido a bien nombrarle, a partir de esta fecha.

**DIRECTOR GENERAL DEL CENTRO NACIONAL DE PROGRAMAS PREVENTIVOS Y
CONTROL DE ENFERMEDADES**

Dicha designación se formula con el carácter de servidor público de libre designación, rango de Dirección General, código 12-000-1-CFKC002-0000080-E-L-4, adscrito a la Subsecretaría de Prevención y Promoción de la Salud, con las funciones y responsabilidades que a ese cargo correspondan.

"Mérito e Igualdad de Oportunidades"




Dra. María de las Mercedes Martha Juan López
Secretaría de Salud

SALUD

SECRETARÍA DE SALUD

Sistema de Servicio Profesional de Carrera en la
Administración Pública Federal

Nombramiento No. LD-008/2013

México, D.F., a 1º de febrero de 2013.

N O M B R A M I E N T O

DRA. PATRICIA ESTELA URIBE ZÚÑIGA
Presente


Con fundamento en el artículo 7, fracciones XXIV y XXV, del Reglamento Interior de la Secretaría de Salud, en relación con el artículo 2, fracción XII, del Reglamento de la Ley del Servicio Profesional de Carrera en la Administración Pública Federal; en los numerales 152, fracción III, inciso a) y 162, del Acuerdo por el que se emiten las Disposiciones en las materias de Recursos Humanos y del Servicios Profesional de Carrera, así como el Manual Administrativo de Aplicación General en materia de Recursos Humanos y Organización y el Manual del Servicio Profesional de Carrera, he tenido a bien nombrarle, a partir de esta fecha


**DIRECTORA GENERAL DEL CENTRO NACIONAL PARA LA PREVENCIÓN
Y EL CONTROL DEL VIH/SIDA**

Dicha designación se formula con el carácter de servidor pública de libre designación, rango de Dirección General, código 12-K00-1-CFK002-0000022-E-L-C, adscrita a la Subsecretaría de Prevención y Promoción de la Salud, con las funciones y responsabilidades que a ese cargo corresponden.

"Mérito e Igualdad de Oportunidades"




Dra. Maria de las Mercedes Martha Juan López
Secretaria de Salud





SALUD

SECRETARÍA DE SALUD

Nombramiento No. ED 307/2016

DR. JUAN LUIS GERARDO DURÁN ARENAS
P R E S E N T E

Con fundamento en los artículos 2 apartado C, fracción IX y 7, fracciones XV, XXIV y XXV, del Reglamento Interior de la Secretaría de Salud, en relación con el artículo 2, fracción XII, del Reglamento de la Ley del Servicio Profesional de Carrera en la Administración Pública Federal y los numerales 152, fracción I, inciso b), subinciso II y 162, del Acuerdo por el que se emiten las Disposiciones en las materias de Recursos Humanos y del Servicio Profesional de Carrera, así como el Manual Administrativo de Aplicación General en materia de Recursos Humanos y Organización y el Manual del Servicio Profesional de Carrera, me permito hacer de su conocimiento que a partir de esta fecha, he tenido a bien nombrarle

**DIRECTOR GENERAL DEL CENTRO NACIONAL
PARA LA SALUD DE LA INFANCIA Y LA
ADOLESCENCIA**

Dicha designación se formula con el carácter de servidor público de libre designación, rango de Dirección General, adscrito al Centro Nacional para la Salud de la Infancia y la Adolescencia.

Al aceptar la encomienda, Usted ha protestado guardar la Constitución Política de los Estados Unidos Mexicanos, en los términos del artículo 128 y las leyes que de ella emanen, asimismo adquiere el compromiso de desempeñarla al límite de su capacidad y esfuerzo, debiendo siempre actuar con eficiencia, lealtad y honradez en el desempeño de la misma.

Ciudad de México, a 16 de noviembre de 2016.

"Mérito e Igualdad de Oportunidades"

EL SECRETARIO DE SALUD

DR. JOSE RAMÓN NARRO ROBLES



**GOBIERNO DEL ESTADO
LIBRE Y SOBERANO DE COLIMA**



El Ejecutivo a mi cargo en ejercicio de la facultad que le concede la Fracción Cuarta del artículo 58 de la Constitución Política del Estado, ha tenido a bien nombrar a usted

Dr. Carlos Salazar Silva

SECRETARIO DE SALUD Y BIENESTAR SOCIAL

confiriéndole las atribuciones y obligaciones inherentes y asignándole el sueldo que fija a este puesto la Partida respectiva del Presupuesto de Egresos en vigor.

Lo hago de su conocimiento para los fines consiguientes

"SUFRAGIO EFECTIVO. NO REELECCIÓN"

Colima, Col., a 11 de Febrero de 2016

El C. Gobernador Constitucional del
Estado de Colima

El C. Secretario General de Gobierno

Lic. José Ignacio Heredia Sánchez *C. Arnoldo Ochoa González*



**GOBIERNO DEL ESTADO
LIBRE Y SOBERANO DE COLIMA**



El Ejecutivo a mi cargo en ejercicio de la facultad que le concede la Fracción Cuarta del artículo 58 de la Constitución Política del Estado, ha tenido a bien nombrar a usted

C.P. Carlos Arturo Noriega García

SECRETARIO DE PLANEACIÓN Y FINANZAS

confiriéndole las atribuciones y obligaciones inherentes y asignándole el sueldo que fija a este puesto la Partida respectiva del Presupuesto de Egresos en vigor.

Lo hago de su conocimiento para los fines consiguientes

"SUFRAGIO EFECTIVO. NO REELECCIÓN"

Colima, Col., a 11 de Febrero de 2016

El C. Gobernador Constitucional del
Estado de Colima

El C. Secretario General de Gobierno


Lic. José Ignacio Peralta Sánchez


C. Arnoldo Ochoa González

ANEXO 2

CONVENIO ESPECIFICO EN MATERIA DE MINISTRACION DE SUBSIDIOS PARA EL FORTALECIMIENTO DE ACCIONES DE SALUD PÚBLICA EN LAS ENTIDADES FEDERATIVAS QUE CELEBRAN, EL EJECUTIVO FEDERAL, POR CONDUCTO DE "LA SECRETARÍA", Y EL ESTADO LIBRE Y SOBERANO DE COLIMA POR CONDUCTO DE "LA ENTIDAD".

Identificación de fuentes de financiamiento de "LOS PROGRAMAS" en materia de Salud Pública

310 DIRECCIÓN GENERAL DE PROMOCIÓN DE LA SALUD

NO.	PROGRAMA DE ACCIÓN ESPECIFICO	ORIGEN DE LOS RECURSOS PRESUPUESTARIOS (PESOS)										
		SPPS/ INTERVENCIONESIRAMO 12		COMISION NACIONAL DE PROTECCIÓN SOCIAL EN SALUD						TOTAL		
		CASSCO	CAUSES	SUBTOTAL	ANEXO IV- PRORESPP	ANEXO IV APOYO FEDERAL INSUMOS	ANEXO IV CONSEG	SUBTOTAL	FPGC APOYO FEDERAL INSUMOS	FPGC APOYO FEDERAL PRUEBAS DE DIAGNOSTICO	SUBTOTAL	
1	Promoción de la Salud y Determinantes Sociales	0.00	0.00	0.00	295,065.00	0.00	0.00	295,065.00	0.00	0.00	0.00	295,065.00
2	Entornos y Comunidades Saludables	0.00	427,286.00	427,286.00	0.00	0.00	0.00	0.00	0.00	0.00	0.00	427,286.00
3	Alimentación y Actividad Física	0.00	3,000,000.00	3,000,000.00	0.00	0.00	0.00	0.00	0.00	0.00	0.00	3,000,000.00
TOTALES		0.00	3,427,286.00	3,427,286.00	295,065.00	0.00	295,065.00	0.00	0.00	0.00	0.00	3,722,351.00

313 SECRETARIADO TÉCNICO DEL CONSEJO NACIONAL DE SALUD MENTAL

NO.	PROGRAMA DE ACCIÓN ESPECIFICO	ORIGEN DE LOS RECURSOS PRESUPUESTARIOS (PESOS)										
		SPPS/ INTERVENCIONESIRAMO 12		COMISION NACIONAL DE PROTECCIÓN SOCIAL EN SALUD						TOTAL		
		CASSCO	CAUSES	SUBTOTAL	ANEXO IV- PRORESPP	ANEXO IV APOYO FEDERAL INSUMOS	ANEXO IV CONSEG	SUBTOTAL	FPGC APOYO FEDERAL INSUMOS	FPGC APOYO FEDERAL PRUEBAS DE DIAGNOSTICO	SUBTOTAL	
1	Salud Mental	0.00	0.00	0.00	0.00	0.00	0.00	0.00	0.00	0.00	0.00	0.00
TOTALES		0.00	0.00	0.00	0.00	0.00	0.00	0.00	0.00	0.00	0.00	0.00

315 SECRETARIADO TÉCNICO DEL CONSEJO NACIONAL PARA LA PREVENCIÓN DE ACCIDENTES

ORIGEN DE LOS RECURSOS PRESUPUESTARIOS
(PESOS)

NO.	PROGRAMA DE ACCIÓN ESPECÍFICO	SPPS/INTERVENCIONES/RAMO 12				COMISIÓN NACIONAL DE PROTECCIÓN SOCIAL EN SALUD						SUBTOTAL	TOTAL	
		CASSCO	CAUSES	SUBTOTAL	ANEXO IV-PRORESPPPO	ANEXO IV APOYO FEDERAL INSUMOS	ANEXO IV CONSEG	SUBTOTAL	FPGC APOYO FEDERAL INSUMOS	FPGC APOYO FEDERAL PRUEBAS DE DIAGNÓSTICO	FPGC APOYO FEDERAL PRUEBAS DE DIAGNÓSTICO			
1	Seguridad Vial	0.00	640,000.00	640,000.00	0.00	0.00	0.00	0.00	0.00	0.00	0.00	0.00	0.00	640,000.00
2	Prevención de Accidentes en Grupos Vulnerables	0.00	0.00	0.00	0.00	0.00	0.00	0.00	0.00	0.00	0.00	0.00	0.00	0.00
	TOTALES	0.00	640,000.00	640,000.00	0.00	0.00	0.00	0.00	0.00	0.00	0.00	0.00	0.00	640,000.00

316 DIRECCIÓN GENERAL DE EPIDEMIOLOGÍA

ORIGEN DE LOS RECURSOS PRESUPUESTARIOS
(PESOS)

NO.	PROGRAMA DE ACCIÓN ESPECÍFICO	SPPS/INTERVENCIONES/RAMO 12				COMISIÓN NACIONAL DE PROTECCIÓN SOCIAL EN SALUD						SUBTOTAL	TOTAL	
		CASSCO	CAUSES	SUBTOTAL	ANEXO IV-PRORESPPPO	ANEXO IV APOYO FEDERAL INSUMOS	ANEXO IV CONSEG	SUBTOTAL	FPGC APOYO FEDERAL INSUMOS	FPGC APOYO FEDERAL PRUEBAS DE DIAGNÓSTICO	FPGC APOYO FEDERAL PRUEBAS DE DIAGNÓSTICO			
1	Sistema Nacional de Vigilancia Epidemiológica	0.00	1,325,535.00	1,325,535.00	0.00	0.00	0.00	0.00	0.00	0.00	0.00	0.00	0.00	1,325,535.00
2	SINAVE (Componente de Vigilancia por Laboratorio)	0.00	2,098,114.00	2,098,114.00	0.00	0.00	0.00	0.00	0.00	0.00	0.00	0.00	0.00	2,098,114.00
	TOTALES	0.00	3,423,649.00	3,423,649.00	0.00	0.00	0.00	0.00	0.00	0.00	0.00	0.00	0.00	3,423,649.00

K00 CENTRO NACIONAL PARA LA PREVENCIÓN Y EL CONTROL DEL VIH/SIDA

ORIGEN DE LOS RECURSOS PRESUPUESTARIOS
(PESOS)

NO.	PROGRAMA DE ACCIÓN ESPECÍFICO	SPPS/INTERVENCIONES/RAMO 12				COMISIÓN NACIONAL DE PROTECCIÓN SOCIAL EN SALUD						SUBTOTAL	TOTAL
		CASSCO	CAUSES	SUBTOTAL	ANEXO IV-PRORESPPPO	ANEXO IV APOYO FEDERAL INSUMOS	ANEXO IV CONSEG	SUBTOTAL	FPGC APOYO FEDERAL INSUMOS	FPGC APOYO FEDERAL PRUEBAS DE DIAGNÓSTICO	FPGC APOYO FEDERAL PRUEBAS DE DIAGNÓSTICO		
1	Respuesta al VIH/SIDA e ITS	0.00	145,000.00	145,000.00	1,376,710.00	0.00	0.00	1,376,710.00	25,945,297.10	2,649,662.61	28,594,959.71	30,116,669.71	
	TOTALES	0.00	145,000.00	145,000.00	1,376,710.00	0.00	0.00	1,376,710.00	25,945,297.10	2,649,662.61	28,594,959.71	30,116,669.71	

L00 CENTRO NACIONAL DE EQUIDAD DE GÉNERO Y SALUD REPRODUCTIVA

ORIGEN DE LOS RECURSOS PRESUPUESTARIOS
(PESOS)

NO.	PROGRAMA DE ACCIÓN ESPECÍFICO	SPPS/INTERVENCIONES/RAMO 12				COMISIÓN NACIONAL DE PROTECCIÓN SOCIAL EN SALUD						SUBTOTAL	TOTAL
		CASSCO	CAUSES	SUBTOTAL	ANEXO IV-PRORESPPPO	ANEXO IV APOYO FEDERAL INSUMOS	ANEXO IV CONSEG	SUBTOTAL	FPGC APOYO FEDERAL INSUMOS	FPGC APOYO FEDERAL PRUEBAS DE DIAGNÓSTICO	FPGC APOYO FEDERAL PRUEBAS DE DIAGNÓSTICO		
1	Prevención y Control del Cáncer de la Mujer	5,285,382.00	0.00	5,285,382.00	2,030,510.00	0.00	0.00	2,030,510.00	0.00	0.00	0.00	7,315,892.00	

2	Salud Materna y Perinatal	8,025,226.00	0.00	8,025,226.00	2,815,310.00	0.00	331,080.00	3,146,390.00	0.00	0.00	11,171,616.00
3	Salud Sexual y Reproductiva para Adolescentes	493,000.00	475,294.00	968,294.00	0.00	0.00	0.00	0.00	0.00	0.00	968,294.00
4	Planificación Familiar y Anticoncepción	1,166,669.00	0.00	1,166,669.00	0.00	0.00	0.00	0.00	0.00	0.00	1,166,669.00
5	Prevención y Atención de la Violencia Familiar y de Género	8,368,427.00	89,971.30	8,458,398.30	0.00	0.00	0.00	0.00	0.00	0.00	8,458,398.30
6	Igualdad de Género en Salud	0.00	450,631.00	450,631.00	0.00	0.00	0.00	0.00	0.00	0.00	450,631.00
TOTALES		23,338,704.00	1,015,896.30	24,354,600.30	4,845,820.00	0.00	331,080.00	5,176,900.00	0.00	0.00	29,531,500.30

000 CENTRO NACIONAL DE PROGRAMAS PREVENTIVOS Y CONTROL DE ENFERMEDADES

ORIGEN DE LOS RECURSOS PRESUPUESTARIOS

NO.	PROGRAMA DE ACCIÓN ESPECÍFICO	SPPS/INTERVENCIONES/RAMO 12				COMISIÓN NACIONAL DE PROTECCIÓN SOCIAL EN SALUD (PESOS)						TOTAL
		CASSCO	CAUSAS	SUBTOTAL	ANEXO IV-PRORESPO	ANEXO IV APOYO FEDERAL INSUMOS	ANEXO IV CONSEG	SUBTOTAL	APOYO FEDERAL INSUMOS	APOYO FEDERAL PRUEBAS DE DIAGNÓSTICO	SUBTOTAL	
1	Prevención y Control de la Rabia Humana	0.00	13,794.00	13,794.00	270,661.00	0.00	0.00	270,661.00	0.00	0.00	0.00	284,455.00
2	Prevención y Control de la Brucelosis	0.00	0.00	0.00	6,579.23	0.00	0.00	6,579.23	0.00	0.00	0.00	6,579.23
3	Prevención y Control de la Rickettsiosis	0.00	0.00	0.00	2,187.00	0.00	0.00	2,187.00	0.00	0.00	0.00	2,187.00
4	Prevención y Control de Dengue y Otros Vectores	0.00	5,150,302.59	5,150,302.59	1,138,381.00	0.00	0.00	1,138,381.00	0.00	0.00	0.00	6,288,683.59
5	Prevención y Control del Paludismo	0.00	360,710.03	360,710.03	59,653.00	0.00	0.00	59,653.00	0.00	0.00	0.00	420,363.03
6	Eliminación de la Oncocercosis	0.00	0.00	0.00	0.00	0.00	0.00	0.00	0.00	0.00	0.00	0.00
7	Prevención y Control de la Enfermedad de Chagas	0.00	0.00	0.00	0.00	0.00	0.00	0.00	0.00	0.00	0.00	0.00
8	Prevención y Control de las Leishmaniasis	0.00	0.00	0.00	0.00	0.00	0.00	0.00	0.00	0.00	0.00	0.00
9	Prevención y Control de la Intoxicación por Picadura de Alacrán	0.00	196,807.44	196,807.44	2,867,100.00	0.00	0.00	2,867,100.00	0.00	0.00	0.00	3,063,907.44
10	Prevención y Control de la Diabetes	419,600.00	0.00	419,600.00	236,663.62	3,821,500.00	220,373.00	4,278,536.62	0.00	0.00	0.00	4,698,136.62
11	Prevención y Control de la Obesidad y Riesgo Cardiovascular	195,000.00	1,008,337.00	1,203,337.00	1,545,737.50	871,087.50	0.00	2,416,825.00	0.00	0.00	0.00	3,620,162.00
12	Atención del Envejecimiento	15,430.32	19,917.60	35,347.92	250,000.00	0.00	0.00	250,000.00	0.00	0.00	0.00	285,347.92
13	Prevención, Detección y Control de los Problemas de Salud Bucal	0.00	96,558.00	96,558.00	1,415,989.00	0.00	0.00	1,415,989.00	0.00	0.00	0.00	1,512,547.00

NO.	PROGRAMA DE ACCIÓN ESPECÍFICO	SPPS/ INTERVENCIONES/RAMO 12	CAUSAS	SUBTOTAL	ANEXO IV- PRORESPO	ANEXO IV APOYO FEDERAL INSUMOS	ANEXO IV CONSEJ	SUBTOTAL	FPGC APOYO FEDERAL INSUMOS	FPGC APOYO FEDERAL PRUEBAS DE DIAGNÓSTICO	SUBTOTAL	TOTAL
14	Prevención y Control de la Tuberculosis	0.00	0.00	0.00	0.00	0.00	0.00	0.00	0.00	0.00	0.00	232,983.55
15	Eliminación de la Lepra	0.00	0.00	0.00	0.00	0.00	0.00	0.00	0.00	0.00	0.00	0.00
16	Atención de Urgencias Epidemiológicas y Desastres	0.00	538,038.06	538,038.06	0.00	0.00	0.00	0.00	0.00	0.00	0.00	538,038.06
17	Prevención de Enfermedades Diarreas Agudas y Cólera	169,129.71	0.00	169,129.71	346,904.93	0.00	0.00	346,904.93	0.00	0.00	0.00	516,034.64
18	Prevención y Control de las Enfermedades Respiratorias e Influenza	0.00	0.00	0.00	27,000.00	0.00	0.00	27,000.00	0.00	0.00	0.00	27,000.00
TOTALES		799,160.03	7,384,464.72	8,183,624.75	8,307,379.83	4,785,047.50	220,373.00	13,312,800.33	0.00	0.00	0.00	21,496,425.08

R00 CENTRO NACIONAL PARA LA SALUD DE LA INFANCIA Y LA ADOLESCENCIA

ORIGEN DE LOS RECURSOS PRESUPUESTARIOS (PESOS)

NO.	PROGRAMA DE ACCIÓN ESPECÍFICO	COMISION NACIONAL DE PROTECCION SOCIAL EN SALUD										
		CASSCO	CAUSAS	SUBTOTAL	ANEXO IV- PRORESPO	ANEXO IV APOYO FEDERAL INSUMOS	ANEXO IV CONSEJ	SUBTOTAL	FPGC APOYO FEDERAL INSUMOS	FPGC APOYO FEDERAL PRUEBAS DE DIAGNÓSTICO	SUBTOTAL	TOTAL
1	Vacunación Universal	2,491,240.00	0.00	2,491,240.00	0.00	0.00	0.00	0.00	0.00	0.00	0.00	2,491,240.00
2	Salud para la Infancia y la Adolescencia	645,580.00	0.00	645,580.00	0.00	0.00	0.00	0.00	0.00	0.00	0.00	645,580.00
3	Cáncer en la Infancia y la Adolescencia	749,938.00	0.00	749,938.00	0.00	0.00	0.00	0.00	0.00	0.00	0.00	749,938.00
TOTALES		3,886,758.00	0.00	3,886,758.00	0.00	0.00	0.00	0.00	0.00	0.00	0.00	3,886,758.00

GRAN TOTAL

ORIGEN DE LOS RECURSOS PRESUPUESTARIOS (PESOS)

NO.	PROGRAMA DE ACCIÓN ESPECÍFICO	COMISION NACIONAL DE PROTECCION SOCIAL EN SALUD										
		CASSCO	CAUSAS	SUBTOTAL	ANEXO IV- PRORESPO	ANEXO IV APOYO FEDERAL INSUMOS	ANEXO IV CONSEJ	SUBTOTAL	FPGC APOYO FEDERAL INSUMOS	FPGC APOYO FEDERAL PRUEBAS DE DIAGNÓSTICO	SUBTOTAL	TOTAL
TOTALES		28,024,622.03	16,036,296.02	44,060,918.05	14,824,974.83	4,785,047.50	551,453.00	20,161,475.33	25,945,297.10	2,649,662.61	28,594,959.71	92,817,353.09

NOTA: Para el programa de Salud Materna y Perinatal a cargo del Centro Nacional de Equidad de Género y Salud Reproductiva, tendrá como fuente de financiamiento adicional recursos del Seguro Médico Siglo XXI, SMS XXI, los cuales serán ministrados a través del Ramo 12.

ORIGEN DE LOS RECURSOS PRESUPUESTARIOS (PESOS) RAMO 12				
NO.	UNIDAD RESPONSABLE / PROGRAMA DE ACCIÓN	COMISIÓN NACIONAL DE PROTECCIÓN SOCIAL EN SALUD		
		SMS XXI RECURSOS PRESUPUESTARIOS	SMS XXI INSUMOS	TOTAL
L00 CENTRO NACIONAL DE EQUIDAD DE GÉNERO Y SALUD REPRODUCTIVA				
2	Salud Materna y Perinatal	0.00	0.00	0.00

NOTA: La descripción detallada de los insumos/servicios a adquirir o contratar con los recursos que se indican en el presente anexo, se encuentran identificados en el **Módulo de Reportes-Presupuestación-Ramo 12**, (Formato Reporte de ramo 12 por entidad federativa, programa, fuente de financiamiento e insumo, bien o servicio) del **Sistema de Información para la Administración del Fondo para el Fortalecimiento de Acciones de Salud Pública en las Entidades Federativas, SIAFFASPE**.

Handwritten signature and scribbles in blue ink on the right side of the page.

ANEXO 3

CONVENIO ESPECIFICO EN MATERIA DE MINISTRACIÓN DE SUBSIDIOS PARA EL FORTALECIMIENTO DE ACCIONES DE SALUD PÚBLICA EN LAS ENTIDADES FEDERATIVAS QUE CELEBRAN, EL EJECUTIVO FEDERAL, POR CONDUCTO DE "LA SECRETARÍA", Y EL ESTADO LIBRE Y SOBERANO DE COLIMA POR CONDUCTO DE "LA ENTIDAD".

Calendario de Ministraciones

(Pesos)

310 DIRECCIÓN GENERAL DE PROMOCIÓN DE LA SALUD

NO.	PROGRAMA DE ACCIÓN ESPECÍFICO	
1	Promoción de la Salud y Determinantes Sociales	
	Febrero	0.00
	Subtotal de ministraciones	0.00
2	Entornos y Comunidades Saludables	
	Febrero	427,286.00
	Subtotal de ministraciones	427,286.00
	P018 / CS010	427,286.00
	Subtotal de programas institucionales	427,286.00
3	Alimentación y Actividad Física	
	Febrero	3,000,000.00
	Subtotal de ministraciones	3,000,000.00
	U008 / OB010	3,000,000.00
	Subtotal de programas institucionales	3,000,000.00
Total		3,427,286.00

313 SECRETARIADO TÉCNICO DEL CONSEJO NACIONAL DE SALUD MENTAL

NO.	PROGRAMA DE ACCIÓN ESPECÍFICO	
1	Salud Mental	
	Febrero	0.00
	Subtotal de ministraciones	0.00
Total		0.00

315 SECRETARIADO TÉCNICO DEL CONSEJO NACIONAL PARA LA PREVENCIÓN DE ACCIDENTES

NO.	PROGRAMA DE ACCIÓN ESPECÍFICO	
1	Seguridad Vial	
	Febrero	640,000.00
	Subtotal de ministraciones	640,000.00
	P018 / AC020	640,000.00
	Subtotal de programas institucionales	640,000.00
2	Prevención de Accidentes en Grupos Vulnerables	
	Febrero	0.00
	Subtotal de ministraciones	0.00
Total		640,000.00

[Handwritten signatures and initials in blue ink]

316 DIRECCIÓN GENERAL DE EPIDEMIOLOGÍA

NO.	PROGRAMA DE ACCIÓN ESPECÍFICO	
1	Sistema Nacional de Vigilancia Epidemiológica	
	Febrero	1,325,535.00
	Subtotal de ministraciones	1,325,535.00
	U009 / EE200	1,325,535.00
	Subtotal de programas institucionales	1,325,535.00
2	SINAVE (Componente de Vigilancia por Laboratorio)	
	Febrero	2,098,114.00
	Subtotal de ministraciones	2,098,114.00
	U009 / EE210	2,098,114.00
	Subtotal de programas institucionales	2,098,114.00
Total		3,423,649.00

K00 CENTRO NACIONAL PARA LA PREVENCIÓN Y EL CONTROL DEL VIH/SIDA

NO.	PROGRAMA DE ACCIÓN ESPECÍFICO	
1	Respuesta al VIH/SIDA e ITS	
	Febrero	145,000.00
	Subtotal de ministraciones	145,000.00
	P016 / VH020	145,000.00
	Subtotal de programas institucionales	145,000.00
Total		145,000.00

L00 CENTRO NACIONAL DE EQUIDAD DE GÉNERO Y SALUD REPRODUCTIVA

NO.	PROGRAMA DE ACCIÓN ESPECÍFICO	
1	Prevención y Control del Cáncer de la Mujer	
	Febrero	5,285,382.00
	Subtotal de ministraciones	5,285,382.00
	P020 / CC010	5,285,382.00
	Subtotal de programas institucionales	5,285,382.00
2	Salud Materna y Perinatal	
	Febrero	8,025,226.00
	Subtotal de ministraciones	8,025,226.00
	P020 / AP010	8,025,226.00
	Subtotal de programas institucionales	8,025,226.00
3	Salud Sexual y Reproductiva para Adolescentes	
	Febrero	968,294.00
	Subtotal de ministraciones	968,294.00
	P020 / SR010	968,294.00
	Subtotal de programas institucionales	968,294.00
4	Planificación Familiar y Anticoncepción	
	Febrero	1,166,669.00
	Subtotal de ministraciones	1,166,669.00
	P020 / SR020	1,166,669.00
	Subtotal de programas institucionales	1,166,669.00
5	Prevención y Atención de la Violencia Familiar y de Género	
	Febrero	8,458,398.30
	Subtotal de ministraciones	8,458,398.30
	P020 / MJ030	8,458,398.30
	Subtotal de programas institucionales	8,458,398.30

6	Igualdad de Género en Salud	
	Febrero	450,631.00
	Subtotal de ministraciones	450,631.00
	P020 / MJ040	450,631.00
	Subtotal de programas institucionales	450,631.00
Total		
		24,354,600.30

000 CENTRO NACIONAL DE PROGRAMAS PREVENTIVOS Y CONTROL DE ENFERMEDADES

NO.	PROGRAMA DE ACCIÓN ESPECÍFICO	
1	Prevención y Control de la Rabia Humana	
	Febrero	13,794.00
	Subtotal de ministraciones	13,794.00
	U009 / EE070	13,794.00
	Subtotal de programas institucionales	13,794.00
2	Prevención y Control de la Brucelosis	
	Febrero	0.00
	Subtotal de ministraciones	0.00
3	Prevención y Control de la Rickettsiosis	
	Febrero	0.00
	Subtotal de ministraciones	0.00
4	Prevención y Control de Dengue y Otros Vectores	
	Febrero	5,150,302.59
	Subtotal de ministraciones	5,150,302.59
	U009 / EE020	5,150,302.59
	Subtotal de programas institucionales	5,150,302.59
5	Prevención y Control del Paludismo	
	Febrero	360,710.03
	Subtotal de ministraciones	360,710.03
	U009 / EE020	360,710.03
	Subtotal de programas institucionales	360,710.03
6	Eliminación de la Oncocercosis	
	Febrero	0.00
	Subtotal de ministraciones	0.00
7	Prevención y Control de la Enfermedad de Chagas	
	Febrero	0.00
	Subtotal de ministraciones	0.00
8	Prevención y Control de las Leishmaniasis	
	Febrero	0.00
	Subtotal de ministraciones	0.00
9	Prevención y Control de la Intoxicación por Picadura de Alacrán	
	Febrero	196,807.44
	Subtotal de ministraciones	196,807.44
	P018 / EE020	39,000.00
	U009 / EE020	157,807.44
	Subtotal de programas institucionales	196,807.44
10	Prevención y Control de la Diabetes	
	Febrero	419,600.00
	Subtotal de ministraciones	419,600.00

	U008 / OB010	419,600.00
	Subtotal de programas institucionales	419,600.00
11	Prevención y Control de la Obesidad y Riesgo Cardiovascular	
	Febrero	1,203,337.00
	Subtotal de ministraciones	1,203,337.00
	U008 / OB010	1,203,337.00
	Subtotal de programas institucionales	1,203,337.00
12	Atención del Envejecimiento	
	Febrero	35,347.92
	Subtotal de ministraciones	35,347.92
	U008 / OB010	35,347.92
	Subtotal de programas institucionales	35,347.92
13	Prevención, Detección y Control de los Problemas de Salud Bucal	
	Febrero	96,558.00
	Subtotal de ministraciones	96,558.00
	U009 / EE060	96,558.00
	Subtotal de programas institucionales	96,558.00
14	Prevención y Control de la Tuberculosis	
	Febrero	0.00
	Subtotal de ministraciones	0.00
15	Eliminación de la Lepra	
	Febrero	0.00
	Subtotal de ministraciones	0.00
16	Atención de Urgencias Epidemiológicas y Desastres	
	Febrero	538,038.06
	Subtotal de ministraciones	538,038.06
	U009 / EE010	538,038.06
	Subtotal de programas institucionales	538,038.06
17	Prevención de Enfermedades Diarréicas Agudas y Cólera	
	Febrero	169,129.71
	Subtotal de ministraciones	169,129.71
	U009 / EE010	169,129.71
	Subtotal de programas institucionales	169,129.71
18	Prevención y Control de las Enfermedades Respiratorias e Influenza	
	Febrero	0.00
	Subtotal de ministraciones	0.00
Total		8,183,624.75

R00 CENTRO NACIONAL PARA LA SALUD DE LA INFANCIA Y LA ADOLESCENCIA

PROGRAMA DE ACCIÓN ESPECÍFICO

NO.		
1	Vacunación Universal	
	Febrero	2,491,240.00
	Subtotal de ministraciones	2,491,240.00
	E036 / VA010	2,491,240.00
	Subtotal de programas institucionales	2,491,240.00
2	Salud para la Infancia y la Adolescencia	
	Febrero	645,580.00
	Subtotal de ministraciones	645,580.00

P018 / IA010	163,480.00
P018 / IA030	482,100.00
Subtotal de programas institucionales	645,580.00
3 Cáncer en la Infancia y la Adolescencia	
Febrero	749,938.00
Subtotal de ministraciones	749,938.00
P018 / CC030	522,128.00
P018 / PP060	227,810.00
Subtotal de programas institucionales	749,938.00
Total	3,886,758.00

Gran total	44,060,918.05
-------------------	----------------------

NOTA: La descripción detallada de los insumos/servicios a adquirir o contratar con los recursos que se indican en el presente anexo, se encuentran identificados en el **Módulo de Reportes-Presupuestación-Ramo 12**, (Formato Reporte de ramo 12 por entidad federativa, programa, fuente de financiamiento e insumo, bien o servicio) del **Sistema de Información para la Administración del Fondo para el Fortalecimiento de Acciones de Salud Pública en las Entidades Federativas, SIAFFASPE**.

37

ANEXO 4

CONVENIO ESPECIFICO EN MATERIA DE MINISTRACION DE SUBSIDIOS PARA EL FORTALECIMIENTO DE ACCIONES DE SALUD PÚBLICA EN LAS ENTIDADES FEDERATIVAS QUE CELEBRAN, EL EJECUTIVO FEDERAL, POR CONDUCTO DE "LA SECRETARÍA", Y EL ESTADO LIBRE Y SOBERANO DE COLIMA POR CONDUCTO DE "LA ENTIDAD".

Programas-Indicadores-Metas de "LOS PROGRAMAS" en materia de Salud Pública

310 DIRECCIÓN GENERAL DE PROMOCIÓN DE LA SALUD

No.	PROGRAMA	ÍNDICE	TIPO DE INDICADOR	NUMERADOR	DENOMINADOR	META FEDERAL	INDICADOR	META ESTATAL
1	Promoción de la Salud y Determinantes Sociales	1.3.1	Proceso	Número de eventos de promoción de la salud realizados	Número de eventos de promoción de la salud programados	128	Eventos de promoción de la salud realizados	6
1	Promoción de la Salud y Determinantes Sociales	1.3.2	Proceso	Número de Ferias de la salud interculturales (indígenas y migrantes) realizadas	Número de Ferias de la salud interculturales (indígenas y migrantes) programadas	365	Ferias de promoción de la salud realizadas que cumplen los criterios de interculturalidad (indígenas y migrantes)	6
1	Promoción de la Salud y Determinantes Sociales	1.3.3	Resultado	Número de albergues validados como promotores de la salud	Número de albergues programados a validar como promotores de la salud	20	Cumplimiento de albergues validados	1
1	Promoción de la Salud y Determinantes Sociales	1.5.1	Resultado	Número de escuelas validadas como promotoras de la salud	Número de escuelas programadas a validar como promotoras de la salud	5,064	Escuelas que cumplieron los criterios de validación para ser "escuelas promotoras de la salud"	60
1	Promoción de la Salud y Determinantes Sociales	2.1.1	Resultado	Número de cursos y eventos de capacitación y actualización realizados	Número de cursos y eventos de capacitación y actualización programados	292	Actividades educativas para desarrollar competencias para el personal de salud	7
1	Promoción de la Salud y Determinantes Sociales	2.2.1	Resultado	Número de talleres comunitarios para la promoción de la salud dirigidos a la población realizados	Número de talleres comunitarios para la promoción de la salud dirigidos a la población programados	550,000	Talleres comunitarios para desarrollar competencias y habilidades para la vida sobre promoción de la salud, dirigidos a la población	486

ÍNDICE: Representado por: Número de Estrategia. Número de Línea de Acción y Número de Actividad General

1	Promoción de la Salud y Determinantes Sociales	4.1.1	Resultado	Número de materiales de comunicación educativa realizados	Número de materiales de comunicación educativa programados	100	Porcentaje de materiales de comunicación educativa para el cuidado de la salud individual y colectiva.	100
1	Promoción de la Salud y Determinantes Sociales	5.1.3	Proceso	Número de acciones de supervisión, monitoreo o evaluación del Programa, realizadas	Número de acciones de supervisión, monitoreo o evaluación del Programa, programadas	2,000	Realizar acciones de acompañamiento, monitoreo, asesoría en servicio y evaluación del Programa Promoción de la Salud y Determinantes Sociales	45
1	Promoción de la Salud y Determinantes Sociales	5.1.5	Resultado	Número de proyectos de investigación operativa realizados	Número de proyectos de investigación operativa programados	32	Investigación operativa que permita el seguimiento, evaluación y retroalimentación de procesos del programa	1
1	Promoción de la Salud y Determinantes Sociales	6.1.2	Resultado	Número de consultas otorgadas en los Servicios Estatales de Salud en los que la población usuaria presenta la CNS	Número de consultas otorgadas a la población usuaria en los Servicios Estatales de Salud	60	Proporción de consultas otorgadas en las SESA en las que la población usuaria presenta la Cartilla Nacional de Salud (CNS) con relación al total de consultas otorgadas	45
1	Promoción de la Salud y Determinantes Sociales	7.1.1	Proceso	Número de acuerdos cumplidos	Número de acuerdos generados	320	Acuerdos de coordinación e integración cumplidos del Grupo Estatal Intersectorial de Promoción de la Salud y Determinantes Sociales	1
2	Entornos y Comunidades Saludables	1.1.1	Proceso	Número de Agentes de Salud capacitados en temas de salud pública	Total de Agentes esperados de acuerdo al número de población de la comunidad a certificarse como promotora de la salud	100	Porcentaje de Agentes de Salud capacitados en temas de salud pública	100
2	Entornos y Comunidades Saludables	1.1.2	Proceso	Número de Procuradoras (es) de Salud capacitados en temas de salud pública	Total de Procuradoras (es) de Salud esperados de acuerdo al número de población de la comunidad a certificarse como favorable a la salud	100	Procuradoras (es) de Salud capacitados en temas de salud pública	100
2	Entornos y Comunidades Saludables	1.3.1	Proceso	Número de personal de salud capacitado, responsable de la	Número de personal de salud capacitado, responsable de la	100	Personal de salud capacitado, responsable	100

ÍNDICE: Representado por: Número de Estrategia. Número de Línea de Acción y Número de Actividad General

				coordinación y operación del Programa	coordinación y operación del Programa, programado a recibir capacitación	de la coordinación y operación del Programa	
2	Entornos y Comunidades Saludables	2.3.1	Proceso	Reuniones del comité estatal de comunidades saludables realizadas	Reuniones del comité estatal de comunidades saludables programadas	Reuniones de planeación y ejecución de acciones del comité estatal de comunidades saludables.	100
2	Entornos y Comunidades Saludables	2.4.1	Resultado	Comunidades de 500 a 2500 habitantes certificadas como Promotoras de la Salud	Comunidades de 500 a 2500 habitantes programadas a certificarse como Promotoras de la Salud	Comunidades de 500 a 2500 habitantes certificadas como saludables	100
2	Entornos y Comunidades Saludables	2.5.1	Proceso	Número de entornos certificados como favorables a la salud	Número de entornos programados a certificar como favorables a la salud	Generar espacios favorables a la salud, que trasciendan el aspecto y características físicas, con el fin de preservar, cuidar y proteger la salud de los individuos, familias y comunidades, por medio del desarrollo de competencias para el cuidado de la salud y la mejora del ambiente y del entorno.	100
2	Entornos y Comunidades Saludables	3.1.2	Proceso	Número de municipios activos en el año	Número total de municipios en el año	Municipios que han cumplido con los requisitos de municipio incorporado y que cumplen con el 50% de avance de las actividades del Programa Municipal de Promoción de la Salud.	100
2	Entornos y Comunidades Saludables	3.1.3	Proceso	Número de municipios con personal del ayuntamiento capacitado en el año	Número total de municipios	Municipios que han capacitado a su personal en temas de Promoción de la Salud y de Salud Pública	100
2	Entornos y Comunidades Saludables	3.7.1	Proceso	Número de municipios que reciben información de comunicación educativa sobre los efectos del cambio climático en la salud	Número total de municipios en el año	Municipios que reciben información de comunicación educativa sobre los efectos del cambio climático en la salud	100

ÍNDICE: Representado por: Número de Estrategia. Número de Línea de Acción y Número de Actividad General

2	Entornos y Comunidades Saludables	3.8.1	Proceso	Número de reuniones de la Red Estatal de Municipios por la Salud realizadas	Número de reuniones de la Red Estatal de Municipios por la Salud programadas	100	Reuniones con presidentes municipales de la Red Estatal de Municipios por la Salud, se consideran las reuniones de instalación de la Red y/o para la elaboración del programa anual de trabajo; de seguimiento y de evaluación de actividades.	100
2	Entornos y Comunidades Saludables	4.2.1	Proceso	Número de jurisdicciones sanitarias supervisadas por el programa en el año	Número de jurisdicciones sanitarias programadas a supervisar por el programa en el año	100	Porcentaje de jurisdicciones sanitarias supervisadas para evaluar la operación y avances del programa Entornos y Comunidades Saludables.	100
3	Alimentación y Actividad Física	1.1.1	Proceso	Número de eventos educativos realizados	Número de eventos educativos programados	100	Porcentaje de eventos educativos para la promoción de la alimentación correcta y el consumo de agua simple potable en diferentes entornos.	100
3	Alimentación y Actividad Física	2.1.1	Proceso	Número de eventos educativos realizados.	Número de eventos educativos programados.	100	Porcentaje de eventos educativos para la promoción de la actividad física en diferentes entornos	100
3	Alimentación y Actividad Física	3.1.1	Proceso	Número de campañas realizadas	Número de campañas programadas	128	Número de campañas educativas a nivel estatal de los temas prioritarios del programa	4
3	Alimentación y Actividad Física	4.2.1	Proceso	Número de eventos educativos realizados	Número de eventos educativos programados	100	Porcentaje de eventos educativos para la sensibilización de la importancia de la lactancia materna exclusiva como factor protector y la alimentación complementaria correcta.	100
3	Alimentación y Actividad Física	5.1.1	Proceso	Número de eventos educativos realizados	Número de eventos educativos programados	100	Porcentaje de eventos educativos para la difusión de la cultura alimentaria tradicional.	100
3	Alimentación y Actividad Física	6.1.1	Proceso	Capacitaciones impartidas	Capacitaciones programadas	100	Porcentaje de cursos de capacitación de los temas prioritarios del programa dirigido al personal de salud	100

ÍNDICE: Representado por: Número de Estrategia. Número de Línea de Acción y Número de Actividad General



3	Alimentación y Actividad Física	7.1.1	Proceso	Número de supervisiones realizadas	Número de supervisiones programadas	90	Porcentaje de supervisiones de las actividades derivadas del programa a nivel estatal y jurisdiccional	90
3	Alimentación y Actividad Física	7.2.1	Resultado	Número de personas con hábitos correctos de alimentación y actividad física	Total de población encuestada	10	Porcentaje de la población que tiene correctos hábitos alimentarios y de actividad física	10

313 SECRETARIADO TÉCNICO DEL CONSEJO NACIONAL DE SALUD MENTAL

No.	PROGRAMA	ÍNDICE	TIPO DE INDICADOR	NUMERADOR	DENOMINADOR	META FEDERAL	INDICADOR	META ESTATAL
SIN DATOS								

315 SECRETARIADO TÉCNICO DEL CONSEJO NACIONAL PARA LA PREVENCIÓN DE ACCIDENTES

No.	PROGRAMA	ÍNDICE	TIPO DE INDICADOR	NUMERADOR	DENOMINADOR	META FEDERAL	INDICADOR	META ESTATAL
1	Seguridad Vial	1.1.1	Proceso	Número de Observatorios Estatales de Lesiones con acta de creación	Total de entidades federativas	19	Número de Observatorios Estatales de Lesiones con acta de creación entre el total de entidades federativas	1
1	Seguridad Vial	1.4.1	Proceso	Número de Observatorios Estatales de Lesiones que proporcionan semestralmente información al Observatorio Nacional	Número de Observatorios Estatales de Lesiones instalados	8	Número de Observatorios Estatales de Lesiones que proporcionan semestralmente información al Observatorio Nacional entre el número de Observatorios Estatales de Lesiones instalados	1
1	Seguridad Vial	4.2.1	Proceso	Número de Consejos Estatales para la Prevención de Accidentes activos	Total de entidades federativas	20	Número de Consejos Estatales para la Prevención de Accidentes activos entre el total de entidades federativas	1
1	Seguridad Vial	5.1.1	Proceso	Número de municipios prioritarios que aplican controles de alcoholimetría	Total de municipios prioritarios	74	Número de municipios prioritarios que aplican controles de alcoholimetría entre el total de municipios prioritarios	4
1	Seguridad Vial	6.1.1	Proceso	Número de entidades federativas que cuentan con Centro Regulator de	Total de entidades federativas	14	Número de entidades federativas que cuentan con Centro Regulator de Urgencias Médicas en	1

					Urgencias Médicas en operación					operación entre el total de entidades federativas	
2	Prevención de Accidentes en Grupos Vulnerables	1.2.1	Proceso		Número de Observatorios Estatales de Lesiones que incluyen variables relacionadas con accidentes en grupos vulnerables	No aplica	5			Del total de Observatorios Estatales de Lesiones instalados, se considerará el número de ellos que incorporen en sus bases de datos las variables mínimas relacionadas con accidentes en grupos vulnerables establecidas por el STCONAPRA y que los reporten oportunamente en sus informes de actividades	1
2	Prevención de Accidentes en Grupos Vulnerables	4.2.1	Proceso		Número de Consejos Estatales para la Prevención de Accidentes que incorporan actividades dirigidas a la prevención de accidentes en grupos vulnerables	Total de Consejos Estatales para la Prevención de Accidentes	31			Se considerarán en el numerador a los Consejos Estatales para la Prevención de Accidentes que incorporen a sus programas de trabajo acciones dirigidas a la prevención de accidentes en grupos vulnerables. La realización de dichas acciones se harán válidas a través de las actas de acuerdos de los COEPRAs y los informes de actividades que entregan periódicamente al STCONAPRA	1

316 DIRECCIÓN GENERAL DE EPIDEMIOLOGÍA

No.	PROGRAMA	ÍNDICE	TIPO DE INDICADOR	NUMERADOR	DENOMINADOR	META FEDERAL	INDICADOR	META ESTATAL
1	Sistema Nacional de Vigilancia Epidemiológica	2.1.1	Resultado	Sumatoria de indicadores con incremento en 0.3 puntos con respecto del año anterior en cada una de las entidades federativas	Total de indicadores evaluados	80	Porcentaje de sistemas con mejoría en su índice de desempeño	80
1	Sistema Nacional de Vigilancia Epidemiológica	2.1.3	Estructura	Número de unidades de V.E. hospitalaria con personal capturista, médico y	Número de hospitales con Unidad de Vigilancia Epidemiológica Hospitalaria avalados	95	Porcentaje de Unidades de Vigilancia Epidemiológica Hospitalaria reforzadas con contratación de	95

ÍNDICE: Representado por: Número de Estrategia. Número de Línea de Acción y Número de Actividad General

				personal paramédico contratado	por los Comités Estatales de V. E.		personal paramédico contratado	personal capturista, médico y paramédico	
1	Sistema Nacional de Vigilancia Epidemiológica	2.1.4	Estructura	Número de unidades equipadas.	Número de unidades por equipar.		Número de unidades equipadas.	Porcentaje de unidades fortalecidas con equipo de cómputo e internet	80
1	Sistema Nacional de Vigilancia Epidemiológica	2.2.1	Resultado	Panoramas publicados	Panoramas planeados		Panoramas publicados	Porcentaje de panoramas de Diabetes, de Morbilidad Materna Severa y otras enfermedades No Transmisibles, publicados	80
1	Sistema Nacional de Vigilancia Epidemiológica	4.1.1	Proceso	Número de sistemas de V.E. supervisados	Número total de Sistemas de V.E. por supervisar		Número de sistemas de V.E. supervisados	Porcentaje de sistemas de vigilancia epidemiológica supervisados	80
1	Sistema Nacional de Vigilancia Epidemiológica	5.1.1	Proceso	Número de eventos de capacitación para personal operativo realizados	Número de eventos de capacitación para personal operativo programados		Número de eventos de capacitación para personal operativo realizados	Porcentaje de eventos de capacitación para personal operativo en la Entidad	80
1	Sistema Nacional de Vigilancia Epidemiológica	6.1.1	Estructura	Equipo adquirido	Equipo programado		Equipo adquirido	Porcentaje de UIES creadas o fortalecidas.	90
2	SINAVE (Componente de Vigilancia por Laboratorio)	4.1.1	Proceso	Número de diagnósticos con reconocimiento a la competencia técnica por el INDRE	Número de diagnósticos programados a la competencia técnica por el INDRE		Número de diagnósticos con reconocimiento a la competencia técnica por el INDRE	Número de diagnósticos del marco analítico básico con reconocimiento a la competencia técnica por el INDRE	1
2	SINAVE (Componente de Vigilancia por Laboratorio)	4.2.1	Proceso	Índice de Desempeño del año curso - Índice de Desempeño del año anterior	Avance Programado en el Índice de Desempeño del año en curso		Índice de Desempeño del año curso - Índice de Desempeño del año anterior	Índice de desempeño de los diagnósticos del marco analítico básico declarados por el LESP	2
2	SINAVE (Componente de Vigilancia por Laboratorio)	5.1.1	Resultado	Número de Diagnósticos del Marco Analítico Básico realizados por el LESP	Número de Diagnósticos del Marco Analítico Básico de la RNLS		Número de Diagnósticos del Marco Analítico Básico realizados por el LESP	Número de Diagnósticos del Marco Analítico Básico realizados por el LESP	25
2	SINAVE (Componente de Vigilancia por Laboratorio)	5.1.2	Proceso	Número de muestras procesadas del Marco Analítico Básico en el LESP	Número de muestras aceptadas del Marco Analítico Básico en el LESP		Número de muestras procesadas del Marco Analítico Básico en el LESP	Porcentaje de cobertura del servicio diagnóstico del Marco Analítico Básico	95
2	SINAVE (Componente de Vigilancia por Laboratorio)	6.1.1	Proceso	Número de eventos de capacitación realizados	Número de eventos de capacitación programados		Número de eventos de capacitación realizados	Porcentaje del cumplimiento de capacitación para fortalecer la cultura de calidad y bioseguridad en Laboratorio Estatal de Salud Pública	1

K00 CENTRO NACIONAL PARA LA PREVENCIÓN Y EL CONTROL DEL VIH/SIDA

No.	PROGRAMA	ÍNDICE	TIPO DE INDICADOR	NUMERADOR	DENOMINADOR	META FEDERAL	INDICADOR	META ESTATAL
1	Respuesta al VIH/SIDA e ITS	2.2.1	Proceso	Condones distribuidos a personas con VIH e ITS en Servicios Especializados.	Personas de 18 a 60 años registradas en el SALVAR.	60	Mide el número de condones distribuidos en el año por persona con VIH e ITS que acuden a los servicios especializados (Saib y Capasits).	60
1	Respuesta al VIH/SIDA e ITS	4.1.1	Resultado	Personas seropositivas no tratadas anteriormente cuyo primer recuento de linfocitos CD4 fue menor a 200 células/μl en la SS.	Personas seropositivas no tratadas anteriormente que tuvieron el primer recuento de linfocitos CD4 en el año en la SS.	100	Es la proporción de personas no tratadas anteriormente con un recuento de linfocitos CD4 menor a 200 células/μl con respecto a la meta de personas no tratadas anteriormente, que tuvieron un primer recuento de CD4 durante el periodo de notificación en la Secretaría de Salud (SS).	100
1	Respuesta al VIH/SIDA e ITS	4.2.1	Resultado	Personas en tratamiento con carga viral < 50 copias en la Secretaría de Salud	Personas en tratamiento en la Secretaría de Salud.	80	Mide el impacto de la terapia antirretroviral en las personas con VIH que se encuentran en tratamiento en la Secretaría de Salud; a través de la carga viral indetectable. La carga viral de los pacientes con VIH en tratamiento ofrece indicios de la observancia del tratamiento, así como el cumplimiento de los pacientes con el seguimiento de la enfermedad y de la calidad de la atención prestada.	80
1	Respuesta al VIH/SIDA e ITS	5.1.1	Proceso	Consultas de ITS de primera vez en la Secretaría de Salud.	Meta estimada de consultas de ITS de primera vez en la Secretaría de Salud.	100	Intenta promover la atención de las ITS en la Secretaría de Salud (SS), a través de aumentar el número de consultas de ITS de primera vez.	100

Handwritten signature and scribbles in blue ink.

ÍNDICE: Representado por: Número de Estrategia. Número de Línea de Acción y Número de Actividad General

1	Respuesta al VIH/SIDA e ITS	6.2.1	Resultado	Porcentaje de cambio entre el año base y el año de registro de casos nuevos confirmados de VIH y sida por transmisión vertical.	Meta de porcentaje de cambio entre el año base y el año de registro de casos nuevos confirmados de VIH y sida por transmisión vertical.	100	Mide el porcentaje de cumplimiento del cambio entre el año base (2013) y el año de registro de casos nuevos confirmados de VIH y sida por transmisión vertical, con respecto a la meta de cambio anual.	100
---	-----------------------------	-------	-----------	---	---	-----	---	-----

L00 CENTRO NACIONAL DE EQUIDAD DE GÉNERO Y SALUD REPRODUCTIVA

No.	PROGRAMA	ÍNDICE	TIPO DE INDICADOR	NUMERADOR	DENOMINADOR	META FEDERAL	INDICADOR	META ESTATAL
1	Prevención y Control del Cáncer de la Mujer	1.1.1	Proceso	Número de informes de campaña enviados al CNEGSR	Número de informes de campaña programados por entidad federativa	100	Proporción de informes estatales de campaña de la "semana de sensibilización en cáncer de cuello uterino" y del "mes del cáncer de la mujer" recibidos respecto a lo programado para el año	100
1	Prevención y Control del Cáncer de la Mujer	4.2.1	Proceso	Mujeres de 40 a 69 años con mastografía de tamizaje	Mujeres de 40 a 69 años programadas para tamizaje en el año en curso	27	Proporción de mujeres de 40 a 69 años que cuentan con detección con mastografía	25
1	Prevención y Control del Cáncer de la Mujer	4.3.1	Proceso	Mujeres de 25 a 64 años con citología o prueba de VPH de primera vez	Mujeres de 25 a 64 años programadas para tamizaje	66	Proporción de mujeres de 25 a 64 años que cuentan con detección con citología o prueba de VPH	64
1	Prevención y Control del Cáncer de la Mujer	4.4.1	Proceso	Pruebas de VPH procesadas para el tamizaje primario o seguimiento de pacientes tratadas en clínicas de colposcopia	Pruebas de VPH procesadas para el tamizaje primario o seguimiento de pacientes tratadas en clínicas de colposcopia	97	Proporción de pruebas de VPH procesadas del total de pruebas asignadas a la entidad	97
1	Prevención y Control del Cáncer de la Mujer	5.2.1	Proceso	Número de mujeres mayores de 18 años viviendo con VIH atendidas en CAPASITS o SAI que cuentan con detección de cáncer de cuello uterino en el último año	Número de mujeres mayores de 18 años viviendo con VIH atendidas en CAPASITS o SAI	75	Proporción de mujeres viviendo con VIH que cuentan con detección de cáncer de cuello uterino en el último año	75
1	Prevención y Control del Cáncer de la Mujer	5.3.1	Proceso	Número de centros femeniles de readaptación social	Número de centros femeniles de readaptación social	80	Mide la proporción de centros femeniles de readaptación social en los	100

ÍNDICE: Representado por: Número de Estrategia. Número de Línea de Acción y Número de Actividad General

				que registran acciones de detección de cáncer de la mujer en SICAM	registrados en las entidades	que se realizan acciones estatales de detección de cáncer de la mujer del total de centros en las entidades	
1	Prevención y Control del Cáncer de la Mujer	6.1.1	Estructura	Promedio de los índices de satisfacción de requerimientos mínimos de mastógrafos de detección y diagnóstico al cierre 2017	Promedio de los índices de satisfacción de requerimientos mínimos de mastógrafos de detección y diagnóstico en 2016	Proporción de incremento en el índice de evaluación de infraestructura para detección y diagnóstico por mastografía	10
1	Prevención y Control del Cáncer de la Mujer	6.4.1	Estructura	Promedio de los índices de satisfacción de requerimientos mínimos de clínicas de colposcopia y citología al cierre 2017	Promedio de los índices de satisfacción de requerimientos mínimos de clínicas de colposcopia y citología en 2016	Proporción de incremento en el índice de evaluación de infraestructura (clínicas de colposcopia y laboratorios de citología)	7
1	Prevención y Control del Cáncer de la Mujer	6.5.1	Estructura	Número acumulado de citotecnólogos evaluados al cierre de 2017	Número de citotecnólogos que interpretan citologías de tamizaje	Proporción de citotecnólogos evaluados en el examen de certificación del total de citotecnólogos del programa	100
1	Prevención y Control del Cáncer de la Mujer	6.5.2	Proceso	Número de técnicos radiólogos que al cierre de 2017 han sido capacitados en control de calidad de mastografía (Acumulado 2013-2017)	Total de técnicos radiólogos que toman mastografías	Proporción de técnicos radiólogos que han sido capacitados en control de calidad de mastografía	100
1	Prevención y Control del Cáncer de la Mujer	7.2.1	Resultado	Mujeres con resultado BIRADS 4 y 5 en la mastografía de tamizaje que cuentan con biopsia	Total de mujeres con resultado BIRADS 4 y 5 en la mastografía de tamizaje	Proporción de mujeres con resultado anormal en la mastografía que fueron evaluadas con biopsia del total de mujeres con resultado de BIRADS 4 o 5	95
1	Prevención y Control del Cáncer de la Mujer	7.2.2	Resultado	Mujeres con resultado citológico	Mujeres con resultado citológico	Proporción de mujeres de 25 a 64 años con resultado	95

ÍNDICE: Representado por: Número de Estrategia. Número de Línea de Acción y Número de Actividad General

				igual o mayor a LEIAG	igual o mayor a LEIAG con evaluación colposcópica	
2	Salud Materna y Perinatal	1.1.1	Proceso	Número de consultas prenatales de primera vez otorgadas en el primer trimestre gestacional, en la Secretaría de Salud.	Proporción de consultas prenatales de primera vez otorgadas durante el primer trimestre gestacional, del total de consultas de primera vez para el control prenatal en la Secretaría de Salud.	40
2	Salud Materna y Perinatal	1.5.1	Estructura	Número de recursos humanos contratados para la atención de la salud materna y neonatal, en la Secretaría de Salud.	Total de recursos humanos contratados a atención de la salud materna y neonatal en el año	100
2	Salud Materna y Perinatal	3.1.2	Proceso	Número de personal de salud de primer nivel de atención, capacitado en la atención pregestacional, prenatal, parto, puerperio y emergencias obstétricas	Total de personal de salud de primer nivel de atención, programado a atención pregestacional, prenatal, parto, puerperio y emergencias obstétricas, en el año	100
2	Salud Materna y Perinatal	4.2.1	Proceso	Número de mujeres que tuvieron un evento obstétrico y se le dio por lo menos una consulta de control del puerperio, en el primer nivel de atención	Total de mujeres que tuvieron un evento obstétrico	65
2	Salud Materna y Perinatal	6.2.1	Proceso	Número de reuniones del Comité de Morbilidad y Mortalidad Materna estatal, realizadas.	Total de reuniones del Comité de Morbilidad y Mortalidad Materna estatal, programadas al año	100

3	Salud Sexual y Reproductiva para Adolescentes	3.1.1	Estructura	Número de nuevos servicios amigables instalados para la atención de la salud sexual y reproductiva de la población adolescente	Número de nuevos servicios amigables a instalar para la atención de la salud sexual y reproductiva de la población adolescente	292	Corresponde al total de servicios amigables para la atención de la salud sexual y reproductiva de la población adolescente, que se planea instalar durante el año.	1
3	Salud Sexual y Reproductiva para Adolescentes	3.2.1	Estructura	Número de servicios amigables en proceso de acreditación (con auto evaluación y plan de mejora en curso)	Número de servicios amigables programados para iniciar proceso de acreditación.	219	Servicios amigables incorporados al proceso de acreditación (con auto evaluación y plan de mejora en curso)	1
3	Salud Sexual y Reproductiva para Adolescentes	3.4.1	Proceso	Número de acciones comunitarias en salud sexual y reproductiva realizadas en el periodo	Acciones comunitarias en salud sexual y reproductiva realizadas	117,400	Actividades comunitarias realizadas a través de los servicios amigables, por promotores y brigadistas juveniles	243
3	Salud Sexual y Reproductiva para Adolescentes	4.1.1	Estructura	Número de personas capacitadas en temas de salud sexual y reproductiva con calificación mayor a 8 u 80%	Total de personas asistentes a los cursos y talleres de capacitación en temas de salud sexual y reproductiva.	90	Porcentaje de personal capacitado y sensibilizado, que acredite un aprovechamiento mayor o igual a 8 u 80% en la evaluación del taller o evento	90
3	Salud Sexual y Reproductiva para Adolescentes	4.1.2	Estructura	Número de personas capacitadas en temas de salud sexual y reproductiva	Total de personas programadas para capacitación en temas de salud sexual y reproductiva.	7,200	Personal de primer nivel de atención capacitado en temas de salud sexual y reproductiva	80
3	Salud Sexual y Reproductiva para Adolescentes	4.4.1	Resultado	Mujeres adolescentes usuarias activas de métodos anticonceptivos en la Secretaría de Salud	Mujeres adolescentes usuarias de un método anticonceptivo	497,509	Mujeres adolescentes con vida sexual activa, que son usuarias activas de métodos anticonceptivos, y pertenecen a la población responsable de la Secretaría de Salud	2,357
4	Planificación Familiar y Anticoncepción	1.1.1	Resultado	No. de usuarias nuevas de la SSA: Número de mujeres que adoptan un método anticonceptivo por primera vez en la institución durante el año (incluye usuarias	Número programado de mujeres que adoptarán un método anticonceptivo proporcionado en unidades médicas de la Secretaría de Salud	903,279	Corresponde al número de nuevas aceptantes de métodos anticonceptivos durante el año, registradas en consulta externa (no incluye oclusiones tubéricas bilaterales ni vasectomías)	4,958

(Handwritten signature and blue ink scribbles)

ÍNDICE: Representado por: Número de Estrategia. Número de Línea de Acción y Número de Actividad General

4	Planificación Familiar y Anticoncepción	2.3.1	Proceso		de condón masculino y femenino)	Número de personas capacitadas durante el año en temas de Planificación Familiar.	Número de personas programadas para ser capacitadas en el año en temas de Planificación Familiar	6,400	Se refiere al porcentaje de personal capacitado respecto al número de personas a capacitar en el año (meta)	90
4	Planificación Familiar y Anticoncepción	2.6.1	Proceso		Número de aceptantes de un método anticonceptivo (DIU, OTB, IMPLANTES u Hormonales) durante el post-evento obstétrico y el puerperio	Número programado de mujeres que adoptarán un método anticonceptivo (DIU, OTB, IMPLANTES u hormonales) durante el post-evento obstétrico y el puerperio.	Número de mujeres atendidas por algún evento obstétrico durante el año (parto, aborto o cesárea) que adoptan un método anticonceptivo durante los 42 días posteriores a la atención del evento.	818,589	7,316	
4	Planificación Familiar y Anticoncepción	4.5.1	Proceso		Número de visitas de supervisión realizadas a jurisdicciones sanitarias y unidades médicas	Número de visitas de supervisión programadas a jurisdicciones sanitarias y unidades médicas al año (se programan al menos dos visitas al año por jurisdicción).	Corresponde al total de visitas de supervisión y asesoría que se realizan durante el año a jurisdicciones y unidades médicas de primer nivel de atención.	503	6	
4	Planificación Familiar y Anticoncepción	6.1.1	Proceso		Número de hospitales visitados y asesorados en materia de anticoncepción post-evento obstétrico durante el año	Número de hospitales de la Secretaría de Salud con mayor número de eventos obstétricos (Se programa al menos una visita por hospital al año).	Corresponde al número de hospitales que atienden el mayor número de eventos obstétricos en la Secretaría de Salud que recibieron supervisión y asesoría por parte del nivel estatal para mejorar la cobertura y la calidad de los servicios de anticoncepción post-evento obstétrico.	125	3	
5	Prevención y Atención de la Violencia Familiar y de Género	1.1.1	Proceso		Número de herramientas de detección de la violencia aplicadas.	Número de herramientas de detección de la violencia programadas para su aplicación.	Número de herramientas de detección de la violencia aplicadas a mujeres de 15 años y más unidas respecto de las herramientas de detección programadas.	2,141,191	16,927	
5	Prevención y Atención de la Violencia Familiar y de Género	1.1.2	Proceso		Número de herramientas de detección de la violencia que resultaron positivas.	Número de herramientas de detección positivas programadas.	Número de herramientas de detección de la violencia familiar y de género que resultaron positivas respecto de las	578,122	4,570	

ÍNDICE: Representado por: Número de Estrategia. Número de Línea de Acción y Número de Actividad General

5	Prevención y Atención de la Violencia Familiar y de Género	1.2.1	Proceso	Número de personal médico operativo capacitado y sensibilizado en la aplicación de la NOM 046.	Número de personal médico operativo programado para la capacitación y sensibilización en la aplicación de la NOM 046.	4,290	Número de personal médico operativo programado	90
5	Prevención y Atención de la Violencia Familiar y de Género	2.1.2	Resultado	Número de mujeres de 15 años y más unidades en situación de violencia familiar y de género severa atendidas en los servicios especializados	Número de mujeres de 15 años y más unidades en situación de violencia familiar y de género severa programadas para su atención en los servicios especializados.	265,227	Número de mujeres de 15 años y más unidades en situación de violencia familiar y de género severa atendidas en servicios especializados respecto del número de mujeres programadas para su atención.	3,578
5	Prevención y Atención de la Violencia Familiar y de Género	2.4.1	Resultado	Número de grupos formados para la reeducación de víctimas de violencia de pareja.	Número de grupos programados para la reeducación de víctimas de pareja.	1,136	Número de grupos formados en las unidades esenciales de salud para la reeducación de víctimas de violencia de pareja con respecto a los grupos programados.	48
5	Prevención y Atención de la Violencia Familiar y de Género	2.5.1	Proceso	Número de mujeres de 15 años o más atendidas en servicios especializados por violencia severa y que fueron referidas por otras unidades de salud.	Número programado de mujeres de 15 años y más unidades referidas a servicios especializados por otras unidades de salud.	185,659	Número de mujeres de 15 años y más unidades en situación de violencia familiar y género severa atendidas en servicios especializados y que fueron referidas de otras unidades de salud respecto del número programado de mujeres referidas a servicios especializados.	2,800
5	Prevención y Atención de la Violencia Familiar y de Género	5.1.1	Proceso	Número de materiales de promoción y difusión elaborados y difundidos.	Número de materiales de promoción y difusión programados para su elaboración y difusión.	4	Número de materiales de promoción y difusión de una vida libre de violencia elaborados y difundidos a la población general respecto de los programados para su elaboración y difusión.	4
5	Prevención y Atención de la Violencia Familiar y de Género	6.2.1	Resultado	Número de grupos formados para la reeducación de	Número de grupos programados para la reeducación de	1,120	Número de grupos formados en las unidades esenciales de salud para	48

ÍNDICE: Representado por: Número de Estrategia. Número de Línea de Acción y Número de Actividad General

5	Prevención y Atención de la Violencia Familiar y de Género	7.2.1	Resultado	Número de personas víctimas de violación sexual atendidas en las unidades de salud de manera adecuada y oportuna.	agresores de violencia de pareja.	Número de personas víctimas de violación sexual que acudieron para su atención en las unidades de salud en las primeras 72 y hasta 120 horas según corresponda.	100	la reeducación de agresores de violencia de pareja con respecto a los grupos programados.	100
6	Igualdad de Género en Salud	1.3.1	Proceso	Número de niñas/os atendidos en el CEI	agresores de violencia de pareja.	Número de niñas/os programados a atender en el CEI	16,000	Número de niñas/os atendidos en el Centro de Entrenamiento Infantil (CEI) respecto a lo programado	700
6	Igualdad de Género en Salud	1.4.1	Proceso	Número de actividades realizadas de promoción y difusión	agresores de violencia de pareja.	Número de actividades programadas a realizar de promoción y difusión	48	Número de actividades realizadas de promoción y difusión sobre masculinidades saludables, autocuidado y cuidado de la salud familiar en los hombres con respecto a las actividades programadas a realizar.	2
6	Igualdad de Género en Salud	2.1.1	Proceso	Número de actividades realizadas de promoción y difusión	agresores de violencia de pareja.	Número de actividades programadas a realizar de promoción y difusión	48	Número de actividades de promoción y difusión sobre respeto a los derechos humanos de las mujeres en la atención a la salud con respecto a las actividades programadas a realizar.	2
6	Igualdad de Género en Salud	3.1.1	Estructura	Número de personal de salud operativo capacitado en género, no discriminación y derechos humanos	agresores de violencia de pareja.	Número de personal de salud operativo programado a capacitar en género en salud, no discriminación y derechos humanos	13,804	Número de personal de salud operativo capacitado en género en salud, no discriminación y derechos humanos respecto al personal programado a capacitar.	418
6	Igualdad de Género en Salud	3.1.2	Estructura	Número de personal directivo capacitado en género en salud, no discriminación y derechos humanos	agresores de violencia de pareja.	Número de personal directivo programado a capacitar en género en salud, no discriminación y derechos humanos	433	Número de personal directivo capacitado en género en salud, no discriminación y derechos humanos respecto al personal directivo programado a capacitar	25

6	Igualdad de Género en Salud	5.1.1	Proceso	Número de actividades realizadas de difusión y promoción	Número de actividades programadas a realizar de promoción y difusión	48	Número de actividades realizadas de difusión y promoción al personal de salud en materia de prevención del hostigamiento y acoso sexual respecto a las actividades programadas a realizar.	2
6	Igualdad de Género en Salud	5.5.1	Estructura	Número de personal directivo estatal capacitado	Número de personal directivo estatal programado a capacitar	480	Número de personal directivo de los Servicios Estatales de Salud capacitado en materia de prevención del hostigamiento y acoso sexual respecto al personal directivo programado a capacitar	20

000 CENTRO NACIONAL DE PROGRAMAS PREVENTIVOS Y CONTROL DE ENFERMEDADES

No.	PROGRAMA	ÍNDICE	TIPO DE INDICADOR	NUMERADOR	DENOMINADOR	META FEDERAL	INDICADOR	META ESTATAL
1	Prevención y Control de la Rabia Humana	1.1.1	Proceso	Dosis de vacuna antirrábica aplicadas	Dosis de vacuna antirrábica programadas a aplicar	95	Mide la cobertura de dosis de vacuna antirrábica aplicada en perros y gatos	95
1	Prevención y Control de la Rabia Humana	3.1.1	Proceso	Número de perros y gatos esterilizados	Número de perros y gatos programados a esterilizar	90	Mide la cobertura de esterilizaciones quirúrgicas en perros y gatos en lugares de alta marginación	90
1	Prevención y Control de la Rabia Humana	4.1.1	Proceso	Muestras de cerebros de perros agresores, ferales y sospechosos de padecer rabia enviadas al laboratorio	Número de personas agredidas por animales sospechosos de rabia	69	Mide la cobertura de muestras cerebros de animales agresores, enfermos y ferales que se envían al laboratorio al laboratorio con base en el número de personas agredidas.	69
2	Prevención y Control de la Brucelosis	3.2.1	Proceso	Número de pacientes brucelosis que reciben tratamiento de primera vez.	Número de pacientes con probable brucelosis positivos a la prueba de rosa de bengala.	100	Mide la cobertura de enfermos con diagnóstico probable de brucelosis que reciben tratamiento antibiótico.	100
4	Prevención y Control de Dengue y Otros Vectores	4.1.1	Proceso	Numero de Semanas con Captura de Información en Plataforma	Numero de Semanas en el periodo	48	Mide la regularidad en el reporte semanal de actividades mediante el porcentaje de registro en	48

ÍNDICE: Representado por: *[Handwritten Signature]* Número de Estrategia. Número de Línea de Acción y Número de Actividad General

4	Prevención y Control de Dengue y Otros Vectores	9.6.1	Proceso	Número de estudios realizados al Personal que aplica Insecticidas Adulticidas Organofosforados con estudios de Niveles de Colinesterasa	Número de estudios programados al Personal que aplica Insecticidas Adulticidas Organofosforados en el Programa	100	Mide la proporción de estudios realizados al personal que aplica Insecticidas Adulticidas Organofosforados en el secundario mediante estudios serológicos de Colinesterasa	100
4	Prevención y Control de Dengue y Otros Vectores	13.1.1	Proceso	Número de capacitaciones con perspectiva de género para la atención y manejo clínico de pacientes con Dengue No Grave, Dengue con Signos de Alarma y Dengue Grave realizadas	Número de capacitaciones programas al Personal de Salud que participa en la atención y manejo clínico con pacientes con Dengue No Grave, Dengue con Signos de Alarma y Dengue Grave	30	Mide la proporción de personal de salud capacitado en atención y manejo clínico de pacientes con Dengue No Grave, Dengue con Signos de Alarma y Dengue Grave con perspectiva de género.	1
5	Prevención y Control del Paludismo	1.3.2	Proceso	Total de gotas gruesas tomadas a casos probables de paludismo	Total de casos probables de paludismo reportados.	100	Porcentaje de detección oportuna de los casos probables de paludismo	100
5	Prevención y Control del Paludismo	2.1.1	Proceso	Número de puestos de notificación voluntarios, oficiales y privados en localidades prioritarias visitados de forma mensual	Total de puestos de puestos voluntarios, oficiales y privados en las localidades prioritarias	100	Estima la proporción de visitas para el fortalecimiento de la detección y diagnóstico oportuno de paludismo en localidades prioritarias a través de los puestos de notificación voluntarios, oficiales y privados	100
5	Prevención y Control del Paludismo	2.3.1	Proceso	Número de reuniones comunitarias programadas para la información, educación y capacitación sobre paludismo en comunidades prioritarias	Número de reuniones comunitarias realizadas para la información, educación y capacitación sobre paludismo en comunidades prioritarias	100	Estima la cobertura de información, educación y capacitación sobre el paludismo en las comunidades prioritarias para el empoderamiento .	100
5	Prevención y Control del Paludismo	4.1.1	Resultado	Número de localidades prioritarias con infestación larvaria menor al 1% de caladas positivas posterior a la	Número de localidades prioritarias con positividad larvaria mayor a 1% en los estudios	100	Mide la eficacia de las acciones realizadas por la comunidad para la eliminación y control de los criaderos de anofelinos	100

ÍNDICE: Representado por: Número de Estrategia, Número de Línea de Acción y Número de Actividad General

				intervención comunitaria.	entomológicos previos.			
9	Prevención y Control de la Intoxicación por Picadura de Alacrán	1.1.1	Proceso	Número de localidades con encuesta entomológicas realizadas.	Número de localidades prioritarias programadas	260	El indicador medirá el número de localidades en las que se haya llevado a cabo la encuesta entomológica para actualizar el inventario de especies de alacranes y estratificar el riesgo de acuerdo a la toxicidad de las especies identificadas.	5
9	Prevención y Control de la Intoxicación por Picadura de Alacrán	2.2.1	Proceso	Número de viviendas mejoradas con colocación de cielo raso y encajado de paredes exteriores.	Numero de viviendas programadas en localidades prioritarias (20%)	10,400	Mejoramiento de la vivienda en 325 localidades acumuladas en el periodo. Estimada por mejoras con materiales locales en paredes y techo, eliminación de sitios de refugio de alacranes intra-domiciliarios mediante ordenamiento del medio, instalación de cielo raso, pabellones mosquitero en camas o cualquier otro sitio de reposo y pernocta.	587
9	Prevención y Control de la Intoxicación por Picadura de Alacrán	3.1.1	Proceso	Número de localidades rociadas	Número de localidades programadas a rociar	260	Se pretende establecer el control químico del vector mediante rociado residual intradomiciliario restringido a localidades prioritarias de alta incidencia	5
9	Prevención y Control de la Intoxicación por Picadura de Alacrán	4.2.1	Proceso	Casos con tratamiento oportuno	Número casos notificados en SUIVE	100	Pretende mejorar el acceso a servicios de salud de calidad capacitando personal comunitario voluntario para que aplique de manera oportuna el tratamiento específico en la misma localidad donde ocurra la picadura de alacrán	1,200
9	Prevención y Control de la Intoxicación por Picadura de Alacrán	4.3.1	Resultado	Número de casos registrados en el SUIVE	Número de casos esperados para el 2017	269,843	Pretende vigilar el impacto de las acciones de prevención y autocuidado a través del monitoreo de la reducción en el número	12,900

10	Prevención y Control de la Diabetes	1.1.1	Proceso	Número de detecciones de diabetes mellitus realizadas en la población de 20 años y más, responsabilidad de la Secretaría de Salud	Detecciones de Diabetes Mellitus programadas, que corresponde al 33% de la población de 20 años y más. Responsabilidad de la Secretaría de Salud, restando la población de IMSS-PROSPERA del año correspondiente.	11,358,177	de casos de Intoxicación por Picadura de Alacrán.	66,238
10	Prevención y Control de la Diabetes	3.1.1	Proceso	Total de pacientes con DM en control glucémico mediante glucosa plasmática o HbA1c	Total de pacientes con DM en tratamiento.	336,419	Contar con los insumos suficientes que permitan evaluar de manera periódica el control de los pacientes con diabetes mellitus (glucosa plasmática en ayuno entre 70 y 130 mg/l o bien, HbA1c menor a 7%)	2,969
10	Prevención y Control de la Diabetes	3.1.2	Proceso	Número de pacientes con DM que al menos se le realizó una valoración de pies.	Número de pacientes con DM en tratamiento.	336,419	Realizar acciones para fomentar la detección oportuna de complicaciones crónicas a través de exploración de pie.	2,969
10	Prevención y Control de la Diabetes	3.1.3	Estructura	Número de UNEME's EC alineadas a la Estrategia Nacional para la Prevención y el Control del sobrepeso, obesidad y diabetes.	Número de UNEME's EC programadas por alinear a Estrategia Nacional para la Prevención y Control del Sobrepeso, obesidad y la diabetes,	99	Garantizar que las unidades especialidades médicas UNEMEs EC cuenten insumos necesarios para realizar las actividades correspondientes a la alineación de la Estrategia Nacional contra el sobrepeso, obesidad y diabetes.	3
10	Prevención y Control de la Diabetes	3.1.4	Proceso	Número de pacientes con DM en tratamiento.	Pacientes con DM en tratamiento al que se le programó al menos una determinación de microalbuminuria	168,209	Fomentar la detección de complicaciones crónicas a través de determinación de microalbumina.	1,484
10	Prevención y Control de la Diabetes	3.2.1	Resultado	Número de GAM EC acreditados.	Número de GAM EC programados por acreditarse.	730	Impulsar la acreditación de Grupos de Ayuda Mutua	3

ÍNDICE: Representado por: *[Signature]* Número de Estrategia. Número de Línea de Acción y Número de Actividad General

[Signature]

10	Prevención y Control de la Diabetes	4.1.1	Proceso	Número de Capacitaciones realizadas al personal de salud del primer nivel de atención otorgadas por la UNEMES EC	Número de capacitaciones programadas al personal de salud del primer nivel de atención otorgadas por la UNEMES EC	888	Realizar acciones de capacitación y desarrollo de competencias en el primer nivel de atención otorgadas por las UNEMES EC.	24
11	Prevención y Control de la Obesidad y Riesgo Cardiovascular	1.1.1	Proceso	Número de detecciones de Hipertensión arterial realizadas en la población de 20 años y más, restándole la responsabilidad de la Secretaría de Salud	Detecciones de Hipertensión arterial programadas, que corresponde al 33% de la población de 20 años y más, restándole la responsabilidad de la Secretaría de Salud, de IMSS Prospera del año correspondiente	11,358,177	Detección oportuna de hipertensión arterial en la población (corresponde al 33% de la población de 20 años y más, restándole la responsabilidad de Secretaría de Salud, IMSS-PROSPERA del año correspondiente)	66,238
11	Prevención y Control de la Obesidad y Riesgo Cardiovascular	1.1.2	Proceso	Número de detecciones de Dislipidemias realizadas en la población de 20 años y más, restándole la responsabilidad de la Secretaría de Salud	Detecciones de Dislipidemias programadas, que corresponde al 33% de la población de 20 años y más, restándole la responsabilidad de la Secretaría de Salud, de IMSS Prospera del año correspondiente	2,409,310	Detección oportuna de dislipidemias, (corresponde al 33% de la población de 20 años y más, restándole la responsabilidad de Secretaría de Salud, IMSS-PROSPERA del año correspondiente)	14,052
11	Prevención y Control de la Obesidad y Riesgo Cardiovascular	2.2.1	Proceso	Número de personal contratado para la ENPyCOD	Número de personal programado por contratar para la ENPyCOD	700	Contratación del personal operativo, participando en Estrategia Nacional para la prevención y Control del Sobrepeso, la Obesidad y la Diabetes y que realice las funciones acorde a lo marcado en los lineamientos	8
11	Prevención y Control de la Obesidad y Riesgo Cardiovascular	4.2.1	Resultado	Número de detecciones de Obesidad realizadas en la población de 20 años y más, restándole la responsabilidad de la Secretaría de Salud	Detecciones de Obesidad programadas, que corresponde al 33% de la población de 20 años y más, restándole la responsabilidad de la Secretaría de Salud	11,358,177	Detección oportuna de obesidad (corresponde al 33% de la población de 20 años y más, restándole la responsabilidad de Secretaría de Salud, IMSS-PROSPERA del año correspondiente)	66,238

ÍNDICE: Representado por: Número de Estrategia. Número de Línea de Acción y Número de Actividad General

					Secretaría de Salud, restando la población de IMSS Prospera del año correspondiente		IMSS-PROSPERA del año correspondiente)	
11	Prevención y Control de la Obesidad y Riesgo Cardiovascular	4.2.2	Proceso	Número de pacientes con hipertensión arterial en control con cifras menores de 140/90 mmHg	Total de pacientes con hipertensión arterial en tratamiento	545,889	Control en pacientes con Hipertensión Arterial que estén en tratamiento en el primer nivel de atención con cifras menores a 140/90 mmHg considerando los pacientes en tratamiento, ingresos, reingresos, pacientes regulares e irregulares	3,839
12	Atención del Envejecimiento	5.1.2	Resultado	N° de acciones de detección y control realizadas de acuerdo a los lineamientos de la SSGG a población de 60 años y más	N° de acciones de detección y control programados de acuerdo a los lineamientos de la SSGG a población de 60 años y más	60	Son las acciones de detección y control realizadas a la persona adulta mayor durante la SSGG	60
12	Atención del Envejecimiento	6.2.2	Resultado	Detecciones realizadas de síndromes geriátricos (caídas e incontinencia urinaria) en población adulta mayor no asegurada	Detecciones programadas de síndromes geriátricos (caídas e incontinencia urinaria) en población adulta mayor no asegurada	20	Es el número de detecciones de Síndromes Geriátricos en sus componentes que son caídas e incontinencia urinaria en personas adultas mayores no aseguradas	20
12	Atención del Envejecimiento	6.2.4	Resultado	Detecciones integradas realizadas de Sintomatología Prostática en población masculina de 45 años y más no aseguradas	Detecciones integradas programadas de Sintomatología Prostática en población masculina de 45 años y más no aseguradas	10	Es el número de detecciones integradas de sintomatología Prostática en población masculina de 45 años y más no aseguradas	10
13	Prevención, Detección y Control de los Problemas de Salud Bucal	3.2.1	Resultado	Semanas Estatales de Salud Bucal realizadas.	Semanas Estatales de Salud Bucal programadas.	64	Corresponde a la realización de las Semanas Estatales de Salud Bucal dos veces por año.	2
13	Prevención, Detección y Control de los Problemas de Salud Bucal	4.4.1	Resultado	Total de actividades preventivas e intramuros realizadas.	Total de actividades preventivas e intramuros programadas.	37,012,380	Corresponde a la aplicación del Esquema Básico de Prevención en Salud Bucal en las unidades aplicativas.	173,496

ÍNDICE: Representado por: Número de Estrategia. Número de Línea de Acción y Número de Actividad General

13	Prevención, Detección y Control de los Problemas de Salud Bucal	4.5.1	Resultado	Actividades Preventivas extramuros realizadas.	Actividades Preventivas extramuros programadas.	120,444.3 16	Contempla la aplicación del Esquema Básico de Prevención en Salud Bucal para preescolares y escolares, así como actividades preventivas a población en general.	589,960
13	Prevención, Detección y Control de los Problemas de Salud Bucal	9.4.1	Resultado	Número de consultas estomatológicas realizadas.	Número de consultas estomatológicas programadas.	8,669,545	Se contempla el total de consultas de primera vez y subsecuentes del servicio estomatológico.	44,232
14	Prevención y Control de la Tuberculosis	1.2.1	Proceso	Número de eventos de capacitación en tuberculosis realizados	Número de eventos de capacitación en tuberculosis programados	128	Eventos de capacitación dirigidos al personal de salud sobre la prevención y control de la tuberculosis, realizados en las entidades federativas.	2
14	Prevención y Control de la Tuberculosis	1.5.1	Proceso	Número de sintomáticos respiratorios identificados	Número de sintomáticos respiratorios programados.	308,624	Detección de tuberculosis entre sintomáticos respiratorios	2,511
14	Prevención y Control de la Tuberculosis	1.5.2	Proceso	Número de casos de tuberculosis ingresados a tratamiento	Número total de casos registrados de tuberculosis programados	14,108	Iniciar tratamiento a los casos de tuberculosis nuevos y retratamientos (total de casos registrados)	68
14	Prevención y Control de la Tuberculosis	1.5.3	Proceso	Número de contactos menores de 5 años de edad con terapia preventiva con isoniaciada	Número de contactos menores de 5 años de edad con terapia preventiva con isoniaciada programados	2,638	Iniciar a contactos de pacientes de tuberculosis niñas y niños menores de 5 años de edad, terapia preventiva con isoniaciada (TPI).	13
14	Prevención y Control de la Tuberculosis	2.4.1	Proceso	Número de esquemas para personas con tuberculosis farmacorresistente, que ingresaron al tratamiento con fármacos de segunda línea.	Número de esquemas programados, para personas con tuberculosis farmacorresistente, que ingresaron al tratamiento con fármacos de segunda línea.	284	Tratamiento de segunda línea a personas con tuberculosis farmacorresistente.	2
14	Prevención y Control de la Tuberculosis	3.4.1	Proceso	Número de personas con VIH que requirieron terapia preventiva con isoniaciada	Número de personas con VIH programadas para terapia preventiva con isoniaciada	11,421	Administrar terapia preventiva con isoniaciada a personas con VIH que la requieran.	172
14	Prevención y Control de la Tuberculosis	5.1.1	Proceso	Número de visitas de asesoría y	Número de visitas de asesoría y	854	Realización de visitas de asesoría y supervisión	12

				supervisión realizadas	supervisión programadas		programadas por nivel estatal a los niveles locales.
15	Eliminación de la Lepra	1.1.1	Proceso	Número de eventos de capacitación de lepra realizados.	Número de eventos de capacitación de lepra programados.	33	Número de eventos de capacitación enfocados al manejo integral de todas las personas afectadas por lepra.
15	Eliminación de la Lepra	1.2.1	Resultado	Número de casos nuevos de lepra diagnosticados.	Número de casos nuevos de lepra programados.	172	Número de casos nuevos de lepra encontrados de manera trimestral entre contactos de pacientes y en sintomáticos dermatológicos.
15	Eliminación de la Lepra	2.1.1	Resultado	Número de baciloscopias realizadas a casos nuevos, en prevalencia y en vigilancia posttratamiento.	Número de baciloscopias programadas a casos nuevos, en prevalencia y en vigilancia posttratamiento.	2,342	Número de baciloscopias realizadas a casos nuevos, en prevalencia y en vigilancia posttratamiento.
15	Eliminación de la Lepra	2.1.2	Resultado	Número de histopatologías realizadas a casos nuevos y al término de tratamiento	Número de histopatologías programadas a casos nuevos y al término del tratamiento	499	Número de histopatologías realizadas a casos nuevos y al término de tratamiento
15	Eliminación de la Lepra	4.1.1	Resultado	Número de pacientes que iniciaron esquema de tratamiento multibacilar 2 años atrás que cumplieron los criterios de curación, respecto al año en curso a evaluar.	Número total casos nuevos de pacientes que ingresaron a tratamiento multibacilar 2 años atrás respecto al año en curso a evaluar.	173	Número de casos curados de lepra que ingresaron a tratamiento multibacilar 2 años atrás respecto al año en curso a evaluar.
15	Eliminación de la Lepra	5.2.1	Proceso	Número de eventos realizados en donde se entregó material de difusión.	Número de eventos programados en donde se entregó material de difusión.	33	Número de eventos de donde se entrega material de difusión de lepra.
16	Atención de Urgencias Epidemiológicas y Desastres	1.1.1	Proceso	Reuniones ordinarias trimestrales del Comité Estatal para la Seguridad en Salud realizadas.	Reuniones ordinarias del Comité Estatal para la Seguridad en Salud programadas.	128	Verificar la realización de las reuniones ordinarias trimestrales del Comité Estatal para la Seguridad en Salud durante el año. Total 4 estatal (1 programada por trimestre)

16	Atención de Urgencias Epidemiológicas y Desastres	3.1.1	Proceso	Cursos de capacitación realizados para el personal involucrado en la operación del programa de Atención de Urgencias Epidemiológicas y Desastres.	Cursos de capacitación programados	64	Cursos de capacitación realizados por la entidad federativa para el personal involucrado en la operación del programa de Atención de Urgencias Epidemiológicas y Desastres.	2
16	Atención de Urgencias Epidemiológicas y Desastres	4.1.1	Estructura	Kits de reservas estratégicas integrados.	Kits de reservas estratégicas programados	96	Integración de kits de insumos y medicamentos para la atención de emergencias en salud.	3
16	Atención de Urgencias Epidemiológicas y Desastres	5.1.1	Resultado	Total de emergencias en salud (brotes y desastres) atendidas en menos de 48 horas	Total de emergencias en salud (brotes y desastres) registradas	95	Emergencias en salud atendidas con oportunidad (brotes y desastres en menos de 48 hrs).	95
16	Atención de Urgencias Epidemiológicas y Desastres	5.2.1	Proceso	Supervisiones realizadas	Supervisiones programadas	64	Supervisión a las jurisdicciones sanitarias de mayor riesgo y niveles locales para verificar la operación integral del programa de Atención de Urgencias Epidemiológicas y Desastres, con base en las cédulas de supervisión.	4
17	Prevención de Enfermedades Diarréicas Agudas y Cólera	1.1.1	Proceso	Reuniones trimestrales del Grupo Técnico Estatal e Intersectorial de EDA y cólera realizadas	Reuniones trimestrales del Grupo Técnico Estatal e Intersectorial de EDA y cólera programadas.	128	Reuniones ordinarias del Grupo Técnico Estatal e Intersectorial de EDA y cólera.	4
17	Prevención de Enfermedades Diarréicas Agudas y Cólera	2.1.1	Resultado	Casos de EDA de unidades de salud seleccionadas con muestra de hisopo rectal.	Total estatal de EDAS notificadas en el SUJVE de las unidades de salud.	2	Se refiere al porcentaje de casos de EDA que acuden a unidades de atención del sector salud, a quienes se le obtiene muestra con hisopo rectal para búsqueda de V. cholerae; mínimo al 2% de los casos de EDA que acuden a la unidad.	2
17	Prevención de Enfermedades Diarréicas Agudas y Cólera	3.1.1	Proceso	Campañas de prevención realizadas.	Campañas de prevención programadas.	32	Realización de campañas de prevención para EDA y Cólera en zonas de riesgo identificadas.	2

ÍNDICE: Representado por: Número de Estrategia, Número de Línea de Acción y Número de Actividad General

17	Prevención de Enfermedades Diarreicas Agudas y Cólera	3.1.2	Proceso	Operativos preventivos en áreas de riesgo realizados	Operativos preventivos en áreas de riesgo programados	32	Realización de operativos preventivos en áreas de riesgo, por ejemplo: ferias, periodos vacacionales, fiestas religiosas, etc.	2
17	Prevención de Enfermedades Diarreicas Agudas y Cólera	4.1.1	Estructura	Kits de insumos y medicamentos conformados	kits de insumos y medicamentos programados	160	Integración de kits de insumos y medicamentos para la atención médica de casos de diarrea y sospechosos de cóler en unidades de salud.	5
17	Prevención de Enfermedades Diarreicas Agudas y Cólera	5.1.1	Proceso	Número de cursos y/o talleres realizados	Número de cursos-talleres programados	64	Realización de cursos y/o talleres para desarrollar habilidades y destrezas en los temas del programama de Prevención de EDAYCólera	2
17	Prevención de Enfermedades Diarreicas Agudas y Cólera	5.2.1	Proceso	Supervisiones realizadas	Supervisiones programadas	64	Supervisión en las jurisdicciones sanitarias y niveles locales para verificar la operación del programa de Prevención de EDAS y Cólera, con base en las cédulas de supervisión.	2
18	Prevención y Control de las Enfermedades Respiratorias e Influenza	1.1.3	Proceso	Número de supervisiones realizadas en las unidades de salud de primer nivel de atención con actividades operativas del PAE-ERI.	Número de supervisiones programadas en las unidades de salud de primer nivel de atención con actividades operativas del PAE-ERI.	306	Supervisiones a realizar por parte del Programa Estatal a las unidades de salud de primer nivel de atención que realizan actividades operativas del PAE-ERI.	6
18	Prevención y Control de las Enfermedades Respiratorias e Influenza	1.1.4	Resultado	Número de personas con factores de riesgo para Asma y EPOC estudiadas con espirometría.	Número de personas con factores de riesgo para asma y EPOC estimadas	45,320	Detección oportuna de enfermedades respiratorias crónicas, Asma y Enfermedad Pulmonar Obstructiva Crónica (EPOC)	660
18	Prevención y Control de las Enfermedades Respiratorias e Influenza	1.1.5	Resultado	Número de Pacientes con diagnóstico de EPOC y/o Asma en tratamiento, por 6 meses mínimo y cuentan con espirometría de control	Número de pacientes con diagnóstico de EPOC y/o Asma en tratamiento por seis meses mínimo	1,981	Pacientes con diagnóstico confirmado de Asma y/o EPOC en tratamiento con broncodilatadores y corticoides al menos con 6 meses de seguimiento.	23



18	Prevención y Control de las Enfermedades Respiratorias e Influenza	1.1.6	Resultado	Número de Pacientes identificados con EPOC con prueba de espirometría	Número de Pacientes estimados para desarrollar EPOC.	5,555	Diagnóstico confirmado de pacientes con enfermedad pulmonar obstructiva crónica mediante espirometría.	83
18	Prevención y Control de las Enfermedades Respiratorias e Influenza	1.1.7	Resultado	Número de pacientes con diagnóstico de asma confirmado con espirometría y otras pruebas auxiliares diagnósticas.	Número de pacientes con factores de riesgo y/o síntomas sugestivos de asma programados	2,699	Detección de casos de Asma en la población general según la definición operacional de guías oficiales y de práctica clínica.	15
18	Prevención y Control de las Enfermedades Respiratorias e Influenza	1.1.8	Resultado	Número de pacientes con síntomas respiratorios que acuden a consulta por síntomas respiratorios agudos y son diagnosticados por NAC, según definiciones operacionales.	Número de pacientes estimados con diagnóstico de neumonía adquirida en la comunidad que acuden a consulta por síntomas respiratorios en el año.	1,415	Casos diagnosticados de Neumonía según las definiciones operacionales de NAC en mayores de 18 años	82
18	Prevención y Control de las Enfermedades Respiratorias e Influenza	1.1.9	Resultado	Total de pacientes diagnosticados con influenza que acuden a consulta por síntomas respiratorios agudos en el año	Total de Pacientes estimados para ser diagnosticados de influenza que acuden a consulta por síntomas respiratorios, en el año.	2,499	Detectar casos de influenza (enfermedad tipo influenza/Infección respiratoria aguda grave/influenza confirmada por PCR) en pacientes que acuden a consulta por presentar síntomas respiratorios.	24
18	Prevención y Control de las Enfermedades Respiratorias e Influenza	2.2.1	Estructura	Número de unidades de salud seleccionadas que cuentan espirometros para la detección y control de las enfermedades respiratorias crónicas	Número de unidades seleccionadas y programadas para la operación del programa de enfermedades respiratorias para 2017.	153	Entidades federativas equipadas con espirometros para realizar detección y control de las enfermedades respiratorias crónicas en unidades de salud.	3
18	Prevención y Control de las Enfermedades Respiratorias e Influenza	4.1.1	Proceso	Número de materiales de promoción impresos y distribuidos.	Número de materiales de promoción programados para su impresión y difusión.	128	Determina el porcentaje de materiales para su impresión y difusión para la prevención y control de las enfermedades respiratorias e influenza con enfoque de género e interculturalidad en salud.	4
18	Prevención y Control de las Enfermedades Respiratorias e Influenza	4.4.1	Proceso	Número de eventos de capacitación a	Número de eventos de capacitación a	32	Determina la realización de eventos de capacitación del Programa	1

ÍNDICE: Representado por: *Número de Estrategia. Número de Línea de Acción y Número de Actividad General*

				nivel estatal realizados.		nivel estatal programados		Estatal de Enfermedades Respiratorias e Influenza.			
R00 CENTRO NACIONAL PARA LA SALUD DE LA INFANCIA Y LA ADOLESCENCIA											
No.	PROGRAMA	ÍNDICE	TIPO DE INDICADOR	NUMERADOR	DENOMINADOR	META FEDERAL	INDICADOR	META ESTATAL			
1	Vacunación Universal	1.1.1	Resultado	Número de niñas (os) menores de un año de edad con esquema completo de vacunación.	Niños menores de un año de edad para la Secretaría de Salud.	90	Porcentaje de cobertura de vacunación con esquema completo en menores de un año de edad	90			
1	Vacunación Universal	1.1.2	Resultado	Dosis de vacunas de dpt en los niñas (os) de cuatro años registradas en el SIS	Niñas(os) de cuatro años de edad de acuerdo a la Distribución Poblacional de Responsabilidad Institucional para la Secretaría de Salud	95	Cobertura de vacunación con DPT a niñas(os) de cuatro años de edad.	95			
1	Vacunación Universal	1.2.2	Proceso	Dosis aplicadas y registradas en el Sistema de Información en Salud del 1ro de enero al 31 de marzo del 2017	Total de dosis entregadas en la Entidad Federativa.	50	Logro de aplicación de la Vacuna de Influenza Estacional durante el primer trimestre del 2017	50			
1	Vacunación Universal	1.2.3	Proceso	Dosis aplicadas y registradas en el Sistema de Información en Salud del 1ro de octubre al 31 de diciembre del 2017	Total de dosis entregadas en la Entidad Federativa.	70	Logro de aplicación de la Vacuna de Influenza Estacional durante el último trimestre del 2017	70			
1	Vacunación Universal	1.3.1	Proceso	Número de capacitaciones realizadas del Programa de Vacunación Universal a personal de salud	Total de capacitaciones para personal de salud programadas por el Programa de Vacunación Universal	100	Capacitaciones realizadas en el Programa de Vacunación Universal al personal de salud involucrado.	100			
1	Vacunación Universal	1.4.1	Proceso	Número de supervisiones realizadas al Programa de Vacunación Universal.	Número de supervisiones programadas al Programa de Vacunación Universal.	100	Supervisiones realizadas del Programa de Vacunación Universal.	100			
1	Vacunación Universal	1.5.1	Resultado	Dosis de vacunas de SRP registradas en el SIS	Niñas(os) de 12 a 23 meses de edad de acuerdo a la	95	Cobertura de vacunación de SRP al año de edad	95			

ÍNDICE: Representado por:  Número de Estrategia. Número de Línea de Acción y Número de Actividad General 

1	Vacunación Universal	1.5.2	Resultado		Dosis de vacunas de SRP registradas en el SIS	Distribución Poblacional de Responsabilidad Institucional para la Secretaría de Salud	95	Cobertura de vacunación con la segunda dosis de SRP a niñas(os) de seis años de edad.	95
2	Salud para la Infancia y la Adolescencia	1.2.1	Proceso		Número de menores de 10 años en control nutricional por desnutrición o bajo peso	Total de menores de 10 años de edad con desnutrición o bajo peso	80	Proporción de menores de 10 años de edad con desnutrición o bajo peso, ingresados a control nutricional.	100
2	Salud para la Infancia y la Adolescencia	1.2.2	Proceso		Número de consultas de menores de 10 años de edad en control nutricional por sobrepeso-obesidad.	Total de consultas de menores de 10 años de edad con sobrepeso-obesidad.	80	Proporción de niños menores de 10 años de edad con sobrepeso-obesidad ingresados a control nutricional.	100
2	Salud para la Infancia y la Adolescencia	1.3.1	Proceso		Número de Adolescentes de 10 a 19 años con detección de IMC y evaluación nutricional en el año. (CIM 01, CIM 02, CIM 03 y CIM 04)	Total de la población de 10 a 19 años en consulta de primera vez del año 2015. (CPA 05, CPA 06, CPA 15 Y CPA 16)	80	Medir la cobertura de atención a los adolescentes, independiente al motivo de consulta, deberán contar con medición del IMC y evaluación del estado nutricional en el expediente.	100
2	Salud para la Infancia y la Adolescencia	2.1.1	Proceso		Número de sesiones informativas realizadas para personal de salud y tutores en prevención de maltrato infantil.	Número de sesiones informativas programadas para personal de salud y tutores en prevención de maltrato infantil	70	El número de sesiones informativas otorgadas a personal de salud y tutores en prevención de maltrato infantil.	100
2	Salud para la Infancia y la Adolescencia	2.2.1	Proceso		Número de Sesiones Informativas de Prevención de Violencia, dirigidas a adolescentes, madres y/o tutores realizadas.	Número de Sesiones Informativas de Prevención de Violencia, dirigidas a adolescentes, madres y/o tutores programadas.	80	Medir el número de sesiones informativas llevadas a cabo para adolescentes, madres, padres y/o tutores en prevención de violencia en la adolescencia.	100
2	Salud para la Infancia y la Adolescencia	2.2.2	Proceso		Número de Intervenciones de	Número de Intervenciones de	80	Medir las intervenciones llevadas a cabo de	100

2	Salud para la Infancia y la Adolescencia	3.1.1	Proceso	Prevenición de Violencia en la Adolescencia dirigidas a la familia y la comunidad programadas.	Prevenición de Violencia en la Adolescencia dirigidas a la familia y la comunidad programadas.	90	Medir las supervisiones realizadas al Programa de Atención para la Salud de la Adolescencia.	100
2	Salud para la Infancia y la Adolescencia	3.1.2	Proceso	Número de supervisiones realizadas al Programa de Atención para la Salud de la Adolescencia.	Número de supervisiones programadas al Programa de Atención para la Salud de la Adolescencia.	80	La proporción de supervisiones realizadas al Programa de Atención a la Salud de la Infancia en el año.	100
2	Salud para la Infancia y la Adolescencia	4.1.1	Proceso	Número de personal de salud en contacto con el paciente del primer nivel de atención, capacitado en temas de atención integrada en la infancia.	Total de personal de los Servicios de Salud del primer nivel de atención en contacto con el paciente.	20	La proporción del personal de Salud del primer nivel de atención en contacto con el paciente, capacitado en temas de atención integrada en la infancia en modalidad presencial o a distancia.	100
2	Salud para la Infancia y la Adolescencia	4.1.3	Proceso	Número de personal de salud que interviene en la operación del Programa de Atención para la Salud de la Adolescencia capacitado	Número de personal de salud que interviene en la operación del Programa de Atención para la Salud de la Adolescencia programado	80	Medir el número de personal de salud que interviene en la operación del Programa de Atención para la Salud de la Adolescencia capacitado	100
2	Salud para la Infancia y la Adolescencia	5.1.1	Proceso	Número de niños menores de cinco años con Enfermedad Diarreica Aguda de primera vez que reciben tratamiento con Plan A y B.	Total de menores de cinco años de edad con Enfermedad Diarreica Aguda de primera vez.	98	Niños menores de cinco años con Enfermedad Diarreica Aguda que reciben tratamiento con Plan A y B de hidratación.	100
2	Salud para la Infancia y la Adolescencia	5.1.2	Proceso	Número de menores de cinco años de	Total de menores de cinco años de edad	2	Los menores de cinco años de edad con	100

ÍNDICE: Representado por: Número de Estrategia. Número de Línea de Acción y Número de Actividad General

2	Salud para la Infancia y la Adolescencia	5.2.1	Proceso	edad con Enfermedad Diarreica Aguda de primera vez que reciben tratamiento con Plan C.	que acuden a consulta de primera vez en el año por Enfermedad Diarreica Aguda.	70	Enfermedad Diarreica Aguda que reciben tratamiento con Plan C de hidratación	100
2	Salud para la Infancia y la Adolescencia	5.3.1	Proceso	Número de menores de cinco años de edad con Infección Respiratoria Aguda de primera vez que reciben tratamiento sintomático.	Total de menores de cinco años de edad con Infección Respiratoria Aguda de primera vez.	90	La Proporción de menores de cinco años de edad con Infección Respiratoria Aguda de primera vez que reciben tratamiento sintomático.	100
2	Salud para la Infancia y la Adolescencia	5.4.1	Proceso	Número de sesiones realizadas del Comité de Estrategias para la Reducción de la Mortalidad en la Infancia en el periodo.	Total de sesiones programadas del Comité de Estrategias para la Reducción de la Mortalidad en la Infancia.	45	La Proporción de sesiones realizadas del Comité de Estrategias para la Reducción de la Mortalidad en la Infancia respecto a las programadas.	100
2	Salud para la Infancia y la Adolescencia	5.5.1	Proceso	Total de menores de un año de edad atendidos en consulta del niño sano de primera vez en el año.	Total de menores de un año de edad que acuden a consulta por primera vez en el año.	60	La proporción de menores de un año de edad que recibieron Consulta del Niño Sano de primera vez.	100
2	Salud para la Infancia y la Adolescencia	5.5.2	Proceso	Número de menores de cinco años de edad evaluados por primera vez en la vida con la prueba de Evaluación del Desarrollo Infantil.	Total de menores de cinco años de edad atendidos en consulta del niño sano de primera vez en el año.	60	Porcentaje de menores de 5 años de edad tamizados mediante la Evaluación del Desarrollo Infantil en la consulta del niño sano	100
2	Salud para la Infancia y la Adolescencia	6.1.1	Proceso	Número de menores de cinco años de edad que reciben estimulación temprana integral por primera vez en el año.	Total de menores de cinco años de edad con resultado global, normal y rezago, en la Evaluación del Desarrollo Infantil Inicial.	100	Porcentaje de menores de cinco años de edad que acudieron por primera vez en el año, a sesiones de estimulación temprana integral.	100
2	Salud para la Infancia y la Adolescencia		Proceso	Número de Jurisdicciones Sanitarias que ejecutaron la Semana de Salud de la Adolescencia en la entidad federativa.	Total de Jurisdicciones Sanitarias en la entidad federativa.	100	Medir cuántas jurisdicciones realizan la Semana Nacional de Salud de la Adolescencia en la entidad federativa.	100



ÍNDICE: Representado por: Número de Estrategia. Número de Línea de Acción y Número de Actividad General



2	Salud para la Infancia y la Adolescencia	6.2.1	Proceso	Número total de GAPS en operación en la entidad federativa	Número de GAPS programados.	80	Medir los Grupos de Adolescentes Promotores de la Salud (GAPS) operando en la entidad federativa.	100
2	Salud para la Infancia y la Adolescencia	6.2.2	Proceso	Número de adolescentes integrantes de los GAPS en operación.	Número de adolescentes integrantes de los GAPS programados a operar.	80	Medir el número de adolescentes que participan en los GAPS en operación en la entidad federativa.	100
2	Salud para la Infancia y la Adolescencia	6.3.1	Proceso	Número de reuniones del GEAlA realizadas.	Número de reuniones del GEAlA programadas.	100	Medir el número de reuniones del Grupo Estatal de Atención Integral para la Salud de la Adolescencia en la entidad federativa.	100
3	Cáncer en la Infancia y la Adolescencia	1.1.1	Proceso	Número de supervisiones realizadas a unidades médicas acreditadas y unidades de primer nivel de atención	Número de supervisiones programadas a unidades médicas acreditadas y unidades médicas de primer nivel de atención	90	Realizar las supervisiones programadas para los procesos de COECIA, capacitación, búsqueda intencionada, sistemas de información y difusión en el primer nivel de atención y en las Unidades Médicas Acreditadas	90
3	Cáncer en la Infancia y la Adolescencia	2.1.1	Proceso	Número de personas capacitadas (pediatras, médicos generales, pasantes de servicio social y enfermeras) para la identificación de signos y síntomas de sospecha de cáncer en niñas, niños y adolescentes	Número de personas programadas a capacitar (pediatras, médicos generales, pasantes de servicio social y enfermeras) para la identificación de signos y síntomas de sospecha de cáncer en niñas, niños y adolescente	90	Capacitar al 100% de los médicos pasantes de servicio social en primer nivel de atención, mínimo 5% más que el año anterior de médicos generales, pediatras y enfermeras del primero y segundo nivel de atención	90
3	Cáncer en la Infancia y la Adolescencia	3.1.1	Proceso	Número de casos capturados en el Registro de Cáncer en Niños y Adolescentes	Total de casos registrados en el Sistema del Fondo de Protección contra Gastos Catastróficos	100	Evaluación y análisis de los sistemas de información relacionados al cáncer en la infancia y adolescencia	100
3	Cáncer en la Infancia y la Adolescencia	4.1.2	Proceso	Capacitaciones realizadas en temas de Sigamos Aprendiendo en el Hospital	Capacitaciones programadas en temas de Sigamos Aprendiendo en el Hospital programadas	100	Capacitaciones en temas de Sigamos Aprendiendo en el Hospital	100
3	Cáncer en la Infancia y la Adolescencia	4.2.1	Proceso	Número de Aulas activadas	Número de Aulas programadas que	100	Activación de nuevas aulas y entrega de	100

ÍNDICE: Representado por: Número de Estrategia. Número de Línea de Acción y Número de Actividad General

ANEXO 5

CONVENIO ESPECIFICO EN MATERIA DE MINISTRACION DE SUBSIDIOS PARA EL FORTALECIMIENTO DE ACCIONES DE SALUD PÚBLICA EN LAS ENTIDADES FEDERATIVAS QUE CELEBRAN, EL EJECUTIVO FEDERAL, POR CONDUCTO DE "LA SECRETARÍA", Y EL ESTADO LIBRE Y SOBERANO DE COLIMA POR CONDUCTO DE "LA ENTIDAD".

Relación de insumos federales enviados en especie por "LOS PROGRAMAS" en materia de Salud Pública

310 DIRECCIÓN GENERAL DE PROMOCIÓN DE LA SALUD

No.	PROGRAMA	ÍNDICE	FUENTE DE FINANCIAMIENTO	CONCEPTO	PRECIO UNITARIO	CANTIDAD	TOTAL (PESOS)
SIN DATOS							

313 SECRETARIADO TÉCNICO DEL CONSEJO NACIONAL DE SALUD MENTAL

No.	PROGRAMA	ÍNDICE	FUENTE DE FINANCIAMIENTO	CONCEPTO	PRECIO UNITARIO	CANTIDAD	TOTAL (PESOS)
SIN DATOS							

315 SECRETARIADO TÉCNICO DEL CONSEJO NACIONAL PARA LA PREVENCIÓN DE ACCIDENTES

No.	PROGRAMA	ÍNDICE	FUENTE DE FINANCIAMIENTO	CONCEPTO	PRECIO UNITARIO	CANTIDAD	TOTAL (PESOS)
SIN DATOS							

316 DIRECCIÓN GENERAL DE EPIDEMIOLOGÍA

No.	PROGRAMA	ÍNDICE	FUENTE DE FINANCIAMIENTO	CONCEPTO	PRECIO UNITARIO	CANTIDAD	TOTAL (PESOS)
2	SINAVE (Componente de Vigilancia por Laboratorio)	5.1.2.1	Ramo 12-Apoyo Federal	Sustancias biológicas Descripción complementaria: Reactivos y Biológicos en general elaborados por el Instituto de Diagnóstico y Referencia Epidemiológicos a solicitud de los Laboratorios Estatales de Salud Pública.	1.00	63,177	63,177.00
TOTAL							63,177.00

ÍNDICE: Representado por: Número de Estrategia, Número de Línea de Acción, Número de Actividad General y Número de Acción Específica

K00 CENTRO NACIONAL PARA LA PREVENCIÓN Y EL CONTROL DEL VIH/SIDA

No.	PROGRAMA	ÍNDICE	FUENTE DE FINANCIAMIENTO	CONCEPTO	PRECIO UNITARIO	CANTIDAD	TOTAL (PESOS)
1	Respuesta al VIH/SIDA e ITS	2.2.1.8	Ramo 12-Apoyo Federal	Condon masculino. De hule látex. Envase con 100 piezas.	78.49	1,650	129,508.50
1	Respuesta al VIH/SIDA e ITS	4.1.1.1	Ramo 12-Apoyo Federal	Pruebas rápidas. Prueba rápida para la determinación cualitativa en sangre total de anticuerpos IgG por inmunocromatografía contra el virus de la inmunodeficiencia humana Tipos 1 y 2. Estuche para mínimo 24 pruebas. TATC. Descripción complementaria: El costo y la cantidad es por prueba	75.98	8,500	645,830.00
1	Respuesta al VIH/SIDA e ITS	5.1.1.1	Ramo 12-Apoyo Federal	Pruebas rápidas. Prueba rápida inmunocromatográfica para la determinación de anticuerpos de Treponema pallidum en suero o plasma humano. Con sensibilidad no menor al 95% y una especificidad no menor al 98% de acuerdo con el certificado de evaluación diagnóstica del Instituto de Diagnóstico y Referencia Epidemiológicos. Requiere prueba confirmatoria. Envase para mínimo 20 pruebas. Descripción complementaria: El costo y la cantidad es por prueba	61.52	1,000	61,520.00
1	Respuesta al VIH/SIDA e ITS	4.2.1.7	FPGC-Fideicomiso	Zidovudina. Capsula Cada Cápsula Contiene: Zidovudina 100 Mg. Envase Con 100 Cápsulas.	185.00	11	2,035.00
1	Respuesta al VIH/SIDA e ITS	4.2.1.7	FPGC-Fideicomiso	Atazanavir. Capsula Cada Cápsula Contiene: Sulfato De Atazanavir Equivalente A 300 Mg De Atazanavir. Envase Con 30 Cápsulas.	2,764.85	1,022	2,825,676.70
1	Respuesta al VIH/SIDA e ITS	4.2.1.7	FPGC-Fideicomiso	Lamivudina/Zidovudina. Tableta Cada Tableta Contiene: Lamivudina 150 Mg. Zidovudina 300 Mg. Envase Con 60 Tabletas.	772.00	260	200,720.00
1	Respuesta al VIH/SIDA e ITS	4.2.1.7	FPGC-Fideicomiso	Enfuvirtida. Solucion Inyectable. Cada Frasco Ampula Con Liofilizado Contiene: Enfuvirtida 108 Mg. Envase Con 60 Frascos Ampula Con Liofilizado Y 60 Frascos Ampula Con 1.1 Ml De Agua Inyectable.	22,449.79	2	44,899.58
1	Respuesta al VIH/SIDA e ITS	4.2.1.7	FPGC-Fideicomiso	Lamivudina. Solucion Cada 100 Ml Contienen: Lamivudina 1 G. Envase Con 240 Ml Y Dosificador.	835.10	77	64,302.70
1	Respuesta al VIH/SIDA e ITS	4.2.1.7	FPGC-Fideicomiso	Abacavir. Solucion Cada 100 Ml Contienen: Sulfato De Abacavir Equivalente A 2 G De Abacavir. Envase Con Un Frasco De 240 Ml Y Pipeta Dosificadora.	578.00	31	17,918.00
1	Respuesta al VIH/SIDA e ITS	4.2.1.7	FPGC-Fideicomiso	Abacavir. Tableta Cada Tableta Contiene: Sulfato De Abacavir Equivalente A 300 Mg De Abacavir. Envase Con 60 Tabletas.	500.00	143	71,500.00
1	Respuesta al VIH/SIDA e ITS	4.2.1.7	FPGC-Fideicomiso	Tipranavir. Capsula Cada Cápsula Contiene: Tipranavir 250 Mg. Envase Con 120 Cápsulas.	3,229.36	6	19,376.16
1	Respuesta al VIH/SIDA e ITS	4.2.1.7	FPGC-Fideicomiso	Emtricitabina. Capsula Cada Cápsula Contiene: Emtricitabina 200 Mg. Envase Con 30 Cápsulas.	490.00	24	11,760.00



ÍNDICE: Representado por: *Número de Estrategia. Número de Línea de Acción, Número de Actividad General y Número de Acción Específica*

1	Respuesta al VIH/SIDA e ITS	4.2.1.7	FPGC-Fideicomiso	Tenofovir Disoproxil Fumarato O Tenofovir. Tableta Cada Tableta Contiene: Tenofovir Disoproxil Fumarato 300 Mg. O Tenofovir Disoproxil Fumarato 300 Mg Equivalente A 245 Mg De Tenofovir Disoproxilo. Envase Con 30 Tabletas.	2,000.12	282	564,033.84
1	Respuesta al VIH/SIDA e ITS	4.2.1.7	FPGC-Fideicomiso	Darunavir. Tableta Cada Tableta Contiene: Etanolato De Darunavir Equivalente A 600 Mg De Darunavir. Envase Con 60 Tabletas.	4,978.59	126	627,302.34
1	Respuesta al VIH/SIDA e ITS	4.2.1.7	FPGC-Fideicomiso	Efavirenz. Comprimido Recubierto Cada Comprimido Contiene: Efavirenz 600 Mg. Envase Con 30 Comprimidos Recubiertos.	371.83	876	325,723.08
1	Respuesta al VIH/SIDA e ITS	4.2.1.7	FPGC-Fideicomiso	Abacavir-Lamivudina. Tableta Cada Tableta Contiene: Sulfato De Abacavir Equivalente A 600 Mg De Abacavir. Lamivudina 300 Mg. Envase Con 30 Tabletas.	1,379.32	1,015	1,400,009.80
1	Respuesta al VIH/SIDA e ITS	4.2.1.7	FPGC-Fideicomiso	Emtricitabina-Tenofovir Disoproxil Fumarato. Tableta Recubierta Cada Tableta Recubierta Contiene: Tenofovir Disoproxil Fumarato 300 Mg Equivalente A 245 Mg De Tenofovir Disoproxil. Emtricitabina 200 Mg. Envase Con 30 Tabletas Recubiertas.	2,124.62	1,777	3,775,449.74
1	Respuesta al VIH/SIDA e ITS	4.2.1.7	FPGC-Fideicomiso	Nevirapina. Suspension Cada 100 Mililitros Contienen: Nevirapina Hemihidratada Equivalente A 1 G De Nevirapina Envase Con 240 Ml Con Dosificador.	332.80	10	3,328.00
1	Respuesta al VIH/SIDA e ITS	4.2.1.7	FPGC-Fideicomiso	Zidovudina. Solucion Oral Cada 100 Ml Contienen: Zidovudina 1 G. Envase Con 240 Ml.	515.00	89	45,835.00
1	Respuesta al VIH/SIDA e ITS	4.2.1.7	FPGC-Fideicomiso	Zidovudina. Capsula Cada Cápsula Contiene: Zidovudina 250 Mg. Envase Con 30 Cápsulas.	220.00	211	46,420.00
1	Respuesta al VIH/SIDA e ITS	4.2.1.7	FPGC-Fideicomiso	Etravirina. Tableta Cada Tableta Contiene: Etravirina 100 Mg. Envase Con 120 Tabletas.	5,429.27	60	325,756.20
1	Respuesta al VIH/SIDA e ITS	4.2.1.7	FPGC-Fideicomiso	Lopinavir-Ritonavir. Solucion Cada 100 Ml Contienen: Lopinavir 8.0 G. Ritonavir 2.0 G. Envase Frasco Ambar Con 160 Ml Y Dosificador.	1,714.00	52	89,128.00
1	Respuesta al VIH/SIDA e ITS	4.2.1.7	FPGC-Fideicomiso	Raltegravir. Comprimido Cada Comprimido Contiene: Raltegravir Potásico Equivalente A 400 Mg De Raltegravir Envase Con 60 Comprimidos.	5,308.92	356	1,889,975.52
1	Respuesta al VIH/SIDA e ITS	4.2.1.7	FPGC-Fideicomiso	Ritonavir. Capsula O Tableta. Cada Cápsula O Tableta Contiene: Ritonavir 100 Mg. Envase Con 30 Tabletas	347.96	1,296	450,956.16
1	Respuesta al VIH/SIDA e ITS	4.2.1.7	FPGC-Fideicomiso	Lamivudina. Tableta. Cada Tableta Contiene: Lamivudina 150 Mg. Envase Con 60 Tabletas.	584.00	45	26,280.00
1	Respuesta al VIH/SIDA e ITS	4.2.1.7	FPGC-Fideicomiso	Lopinavir-Ritonavir. Tableta. Cada Tableta Contiene: Lopinavir 100 Mg. Ritonavir 25 Mg. Envase Con 60 Tabletas.	1,100.00	45	49,500.00
1	Respuesta al VIH/SIDA e ITS	4.2.1.7	FPGC-Fideicomiso	Lopinavir-Ritonavir. Tableta Cada Tableta Contiene: Lopinavir 200 Mg. Ritonavir 50 Mg. Envase Con 120 Tabletas.	2,656.00	874	2,321,344.00
1	Respuesta al VIH/SIDA e ITS	4.2.1.7	FPGC-Fideicomiso	Nevirapina. Tableta. Cada Tableta Contiene: Nevirapina 200 Mg. Envase Con 60 Tabletas.	384.16	208	79,905.28

1	Respuesta al VIH/SIDA e ITS	4.2.1.7	FPGC-Fideicomiso	Didanosina. Capsula Con Granulos Con Capa Enterica Cada Capsula Con Granulos Con Capa Enterica Contiene: Didanosina 250 Mg. Envase Con 30 Cápsulas.	657,47	5	3,287.35	
1	Respuesta al VIH/SIDA e ITS	4.2.1.7	FPGC-Fideicomiso	Didanosina. Capsula Con Granulos Con Capa Enterica Cada Capsula Con Granulos Con Capa Enterica Contiene: Didanosina 400 Mg. Envase Con 30 Cápsulas.	1,056.91	30	31,707.30	
1	Respuesta al VIH/SIDA e ITS	4.2.1.7	FPGC-Fideicomiso	Maraviroc. Tableta Cada Tableta Contiene: Maraviroc 150 Mg. Envase Con 60 Tabletas.	6,622.47	9	59,602.23	
1	Respuesta al VIH/SIDA e ITS	4.2.1.7	FPGC-Fideicomiso	Maraviroc. Tableta Cada Tableta Contiene: Maraviroc 300 Mg. Envase Con 60 Tabletas.	6,622.47	3	19,867.41	
1	Respuesta al VIH/SIDA e ITS	4.2.1.7	FPGC-Fideicomiso	Efavirenz, Emtricitabina, Tenofovir Fumarato De Disoproxilo. Tableta Cada Tableta Contiene: Efavirenz 600 Mg. Emtricitabina 200 Mg. Fumarato De Disoproxilo De Tenofovir 300 Mg Equivalente A 245 Mg Tenofovir Disoproxil. Envase Con 30 Tabletas.	2,404.15	3,931	9,450,713.65	
1	Respuesta al VIH/SIDA e ITS	4.2.1.7	FPGC-Fideicomiso	Darunavir. Tableta Cada Tableta Contiene: Etanolato De Darunavir Equivalente A 400 Mg De Darunavir. Envase Con 60 Tabletas.	3,319.06	231	766,702.86	
1	Respuesta al VIH/SIDA e ITS	4.2.1.7	FPGC-Fideicomiso	Dolutegravir. Tableta Cada Tableta Contiene: Dolutegravir Sódico Equivalente A 50 Mg De Dolutegravir. Envase Con 30 Tabletas.	4,076.60	82	334,281.20	
TOTAL								26,782,155.60

L00 CENTRO NACIONAL DE EQUIDAD DE GÉNERO Y SALUD REPRODUCTIVA

No.	PROGRAMA	ÍNDICE	FUENTE DE FINANCIAMIENTO	CONCEPTO	PRECIO UNITARIO	CANTIDAD	TOTAL (PESOS)
5	Prevención y Atención de la Violencia Familiar y de Género	7.2.1.1	Ramo 12-Apoyo Federal	Emtricitabina-Tenofovir Disoproxil Fumarato. Tableta Recubierta Cada Tableta Recubierta Contiene: Tenofovir Disoproxil Fumarato 300 Mg Equivalente A 245 Mg De Tenofovir Disoproxil. Emtricitabina 200 Mg. Envase Con 30 Tabletas Recubiertas. Descripción complementaria: Truvada Adultos	2,124.62	15	31,869.30
5	Prevención y Atención de la Violencia Familiar y de Género	7.2.1.1	Ramo 12-Apoyo Federal	Lopinavir-Ritonavir. Tableta Cada Tableta Contiene: Lopinavir 200 Mg. Ritonavir 50 Mg. Envase Con 120 Tabletas. Descripción complementaria: Kaletra Adultos	2,656.00	15	39,840.00
5	Prevención y Atención de la Violencia Familiar y de Género	7.2.1.1	Ramo 12-Apoyo Federal	Lamivudina. Solucion Cada 100 Ml Contienen: Lamivudina 1 G. Envase Con 240 Ml Y Dosificador. Descripción complementaria: 3TC (Menores de 9 años)	835.10	4	3,340.40
5	Prevención y Atención de la Violencia Familiar y de Género	7.2.1.1	Ramo 12-Apoyo Federal	Lopinavir-Ritonavir. Tableta. Cada Tableta Contiene: Lopinavir 100 Mg. Ritonavir 25 Mg. Envase Con 60 Tabletas. Descripción complementaria: Kaletra (Menores de 9 a 15 años)	1,100.00	20	22,000.00

5	Prevención y Atención de la Violencia Familiar y de Género	7.2.1.1	Ramo 12-Apoyo Federal	Lopinavir-Ritonavir. Solucion Cada 100 Ml Contienen: Lopinavir 8.0 G. Ritonavir 2.0 G. Envase Frasco Ambar Con 160 Ml Y Dosificador. Descripción complementaria:Kaletra (Menores de 9 años)	1,714.00	8	13,712.00
TOTAL							110,761.70

000 CENTRO NACIONAL DE PROGRAMAS PREVENTIVOS Y CONTROL DE ENFERMEDADES

No.	PROGRAMA	ÍNDICE	FUENTE DE FINANCIAMIENTO	CONCEPTO	PRECIO UNITARIO	CANTIDAD	TOTAL (PESOS)
1	Prevención y Control de la Rabia Humana	3.1.1.1	Ramo 12-Apoyo Federal	Penicilina L.A. Penicilina G Procaínica 100,000 U.I., Penicilina G Benzatínica 100,000 U.I., Dihidroestreptomicina base 200 mg., C.b.p. 1 ml. Frasco con 100 ml.	398.00	6	2,388.00
1	Prevención y Control de la Rabia Humana	3.1.1.1	Ramo 12-Apoyo Federal	Tiletamina-Zolazepam al 10% (Uso veterinario) Descripción complementaria:Frasco con producto liofilizado y 5 ml de diluyente	215.00	58	12,470.00
1	Prevención y Control de la Rabia Humana	3.1.1.1	Ramo 12-Apoyo Federal	Clorhidrato de Xilacina al 2% (Uso veterinario) Descripción complementaria:Frasco con 25 ml	99.41	23	2,286.43
2	Prevención y Control de la Brucelosis	3.2.1.1	Ramo 12-Apoyo Federal	Rifampicina. Suspension Oral Cada 5 Ml Contienen: Rifampicina 100 Mg. Envase Con 120 Ml Y Dosificador. Descripción complementaria:Antibiótico de inicio de pacientes probables de brucelosis	60.00	168	10,080.00
4	Prevención y Control de Dengue y Otros Vectores	6.3.1.1	Ramo 12-Apoyo Federal	Plaguicidas (insecticidas) Descripción complementaria:Larvicida Biorracional al 7.48% en cajas con 4,000 tabletas	34,617.00	55	1,903,935.00
4	Prevención y Control de Dengue y Otros Vectores	6.3.1.1	Ramo 12-Apoyo Federal	Plaguicidas (insecticidas) Descripción complementaria:Larvicida microbiano BTI al 37.4% en gránulos dispersables, cajas con 24 tarros de 500 gramos	18,100.00	10	181,000.00
4	Prevención y Control de Dengue y Otros Vectores	6.3.1.1	Ramo 12-Apoyo Federal	Plaguicidas (insecticidas) Descripción complementaria:Larvicida: Regulador de Crecimiento al 9.34% en tambos de 200 litros	18,100.00	10	181,000.00
4	Prevención y Control de Dengue y Otros Vectores	6.3.2.1	Ramo 12-Apoyo Federal	Plaguicidas (insecticidas) Descripción complementaria:Adulticida organofosforado en base oleosa al 13.624% en tambos de 208 litros	159,401.00	23	3,666,223.00
4	Prevención y Control de Dengue y Otros Vectores	6.3.2.1	Ramo 12-Apoyo Federal	Plaguicidas (insecticidas) Descripción complementaria:Adulticida Organofosforado al 40 o 41% base agua en bidones de 20 litros	17,900.00	128	2,291,200.00
4	Prevención y Control de Dengue y Otros Vectores	6.3.3.1	Ramo 12-Apoyo Federal	Plaguicidas (insecticidas) Descripción complementaria:Adulticida carbamato al 80% cuñete de 25 kg con 200 sobres de 125 gramos cada uno	45,400.00	80	3,632,000.00

ÍNDICE: Representado por: *Número de Estrategia. Número de Línea de Acción, Número de Actividad General y Número de Acción Específica*

4	Prevención y Control de Dengue y Otros Vectores	6.3.3.1	Ramo 12-Apoyo Federal	Plaguicidas (Insecticidas) Descripción complementaria: Adulcificada carbamato al 70% en cuñetes de 4.5 kg con 180 sobres de 25 gramos	19,238.00	20	384,760.00
10	Prevención y Control de la Diabetes	1.1.1.3	Anexo IV - Apoyo Federal	Tiras reactivas. Tira Reactiva. Para determinación de glucosa en sangre capilar con límite de medición en glucómetro hasta 500 o 600 mg/dl. Con membrana hidrofílica impregnada con activante químico: glucosa oxidasa, con reductor e indicador o glucosa deshidrogenasa. Para la determinación de glucosa. Envase con 25, 50 o 100 tiras. TATC.	11.58	165.000	1,910,700.00
10	Prevención y Control de la Diabetes	3.1.1.1	Anexo IV - Apoyo Federal	Prueba en tira reactiva, cartucho o cubeta de reacción descartable, para la determinación cuantitativa de hemoglobina glucosilada fracción A1c en sangre capilar venosa. Caja con 10 o 20 pruebas.	312.04	5,000	1,560,200.00
10	Prevención y Control de la Diabetes	3.1.4.1	Anexo IV - Apoyo Federal	Tiras reactivas. Tira reactiva para la determinación semicuantitativa de microalbúmina en orina, en un rango de 10 a 100 mg/L, en un tiempo aproximado de un minuto. Tubo con 25, 30 o 50 tiras reactivas. RTC y/o TA	35.06	10,000	350,600.00
11	Prevención y Control de la Obesidad y Riesgo Cardiovascular	1.1.2.1	Anexo IV - Apoyo Federal	Tiras reactivas para determinación cuantitativa de perfil de lípidos (para ser utilizadas en equipo portátil para la determinación cuantitativa de colesterol total, colesterol HDL, colesterol LDL, triglicéridos) presentación: frasco con 10, 15 o 25 tiras reactivas.	387.15	2,250	871,087.50
14	Prevención y Control de la Tuberculosis	1.5.2.1	Anexo IV - Apoyo Federal	Isoniazida Y Rifampicina. Tableta Recubierta Cada Tableta Recubierta Contiene: Isoniazida 400 Mg. Rifampicina 300 Mg. Envase Con 90 Tabletas Recubiertas.	550.00	69	37,950.00
14	Prevención y Control de la Tuberculosis	1.5.2.1	Anexo IV - Apoyo Federal	Isoniazida, Rifampicina, Pirazinamida, Etambutol. Tableta Cada Tableta Contiene: Isoniazida 75 Mg. Rifampicina 150 Mg. Pirazinamida 400 Mg. Clorhidrato De Etambutol 300 Mg. Envase Con 240 Tabletas.	790.00	69	54,510.00
TOTAL							
17,052,389.93							

R00 CENTRO NACIONAL PARA LA SALUD DE LA INFANCIA Y LA ADOLESCENCIA

No.	PROGRAMA	ÍNDICE	FUENTE DE FINANCIAMIENTO	CONCEPTO	PRECIO UNITARIO	CANTIDAD	TOTAL (PESOS)
SIN DATOS							

Gran total							44,008,484.23
-------------------	--	--	--	--	--	--	----------------------

[Handwritten signature]

ÍNDICE: Representado por: Número de Estrategia. Número de Línea de Acción, Número de Actividad General y Número de Acción Específica

APÉNDICE

CONVENIO ESPECIFICO EN MATERIA DE MINISTRACION DE SUBSIDIOS PARA EL FORTALECIMIENTO DE ACCIONES DE SALUD PÚBLICA EN LAS ENTIDADES FEDERATIVAS QUE CELEBRAN, EL EJECUTIVO FEDERAL, POR CONDUCTO DE "LA SECRETARÍA", Y EL ESTADO LIBRE Y SOBERANO DE COLIMA POR CONDUCTO DE "LA ENTIDAD".

La información de la distribución de los recursos presupuestarios del ramo 33, Aportación Estatal, y Otra, así como los de la Comisión Nacional de Protección Social en Salud, CNPSS, ANEXO IV y Fondo de Protección contra Gastos Catastróficos, FPGC, no forman parte de los recursos federales ministrados por "LA SECRETARÍA" a "LA ENTIDAD" con motivo del presente convenio, se colocan sólo para efectos de la evaluación de la eficiencia y eficacia de "LOS PROGRAMAS".

Resumen de recursos por fuente de financiamiento

(Monto pesos)

No.	UNIDAD RESPONSABLE / PROGRAMA DE ACCION	SPPS RAMO 12		RAMO 33	APORTACIÓN ESTATAL	OTRA	SUBTOTAL	CNPSS			TOTAL
		RECURSOS FINANCIEROS CASSCO CAUSES	INSUMOS					RECURSOS FINANCIEROS FASSA - P RECTORIA	ANEXO IV PRORESPO, APOYO FEDERAL INSUMOS Y CONSEJ	SMS XXI APOYO FEDERAL (PRESUPUESTO E INSUMOS)	
1	Promoción de la Salud y Determinantes Sociales	0.00	0.00	1,256,638.00	0.00	0.00	1,256,638.00	295,065.00	0.00	0.00	1,551,703.00
2	Entornos y Comunidades Saludables	427,286.00	0.00	307,600.00	0.00	0.00	307,600.00	0.00	0.00	0.00	734,886.00
3	Alimentación y Actividad Física	3,000,000.00	0.00	405,700.00	0.00	0.00	405,700.00	0.00	0.00	0.00	3,405,700.00
	Total:	3,427,286.00	0.00	1,969,938.00	0.00	0.00	1,969,938.00	295,065.00	0.00	0.00	5,692,289.00
1	Salud Mental	0.00	0.00	0.00	0.00	0.00	0.00	0.00	0.00	0.00	0.00
	Total:	0.00	0.00	0.00	0.00	0.00	0.00	0.00	0.00	0.00	0.00
1	Seguridad Vial	640,000.00	0.00	192,250.00	0.00	0.00	192,250.00	0.00	0.00	0.00	832,250.00
2	Prevención de Accidentes en Grupos Vulnerables	0.00	0.00	190,000.00	0.00	0.00	190,000.00	0.00	0.00	0.00	190,000.00
	Total:	640,000.00	0.00	382,250.00	0.00	0.00	382,250.00	0.00	0.00	0.00	1,022,250.00
1	Sistema Nacional de Vigilancia Epidemiológica	1,325,535.00	0.00	700,000.00	0.00	0.00	700,000.00	0.00	0.00	0.00	2,025,535.00
2	SINAVE (Componente de Vigilancia por Laboratorio)	2,098,114.00	63,177.00	0.00	0.00	0.00	0.00	0.00	0.00	0.00	2,161,291.00
	Total:	3,423,649.00	63,177.00	700,000.00	0.00	0.00	700,000.00	0.00	0.00	0.00	4,186,826.00
1	Respuesta al VIH/SIDA e ITS	145,000.00	836,858.50	2,310,791.50	0.00	0.00	2,310,791.50	1,376,710.00	0.00	28,594,959.71	33,264,319.71

No.	UNIDAD RESPONSABLE / PROGRAMA DE ACCIÓN	SPPS RAMO 12		SUBTOTAL	RAMO 33	APORTACIÓN ESTATAL	OTRA	SUBTOTAL	CNPSS			TOTAL
		RECURSOS FINANCIEROS CASCO CAUSES	INSUMOS						RECURSOS FINANCIEROS FASSA - P FASSA - C RECTORIA	ANEXO IV PRORESPO, APOYO FEDERAL INSUMOS Y CONSEG	SMS XXI APOYO FEDERAL (PRESUPUESTO E INSUMOS)	
	Total:	145,000.00	836,858.50	981,858.50	2,310,791.50	0.00	0.00	2,310,791.50	1,376,710.00	0.00	28,594,869.71	33,264,319.71
1	Prevención y Control del Cáncer de la Mujer Perinatal	5,285,382.00	0.00	5,285,382.00	7,200,000.00	0.00	0.00	7,200,000.00	2,030,570.00	0.00	0.00	14,515,892.00
2	Salud Sexual y Reproductiva para Adolescentes	8,025,226.00	0.00	8,025,226.00	15,400,000.00	0.00	0.00	15,400,000.00	3,146,390.00	0.00	0.00	26,571,616.00
3	Planificación Familiar y Anticoncepción	968,294.00	0.00	968,294.00	2,200,000.00	0.00	0.00	2,200,000.00	0.00	0.00	0.00	3,168,294.00
4	Prevención y Atención de la Violencia Familiar y de Género en Salud	1,166,669.00	0.00	1,166,669.00	1,942,000.00	0.00	0.00	1,942,000.00	0.00	0.00	0.00	3,108,669.00
5		8,458,398.30	110,761.70	8,569,160.00	823,694.00	0.00	0.00	823,694.00	0.00	0.00	0.00	9,392,854.00
6		450,631.00	0.00	450,631.00	0.00	0.00	0.00	0.00	0.00	0.00	0.00	450,631.00
	Total:	24,354,600.30	110,761.70	24,465,362.00	27,565,694.00	0.00	0.00	27,565,694.00	5,176,900.00	0.00	0.00	57,207,956.00
					000 CENTRO NACIONAL DE PROGRAMAS PREVENTIVOS Y CONTROL DE ENFERMEDADES							
1	Prevención y Control de la Rabia Humana	13,794.00	17,144.43	30,938.43	2,033,542.00	0.00	0.00	2,033,542.00	270,661.00	0.00	0.00	2,335,141.43
2	Prevención y Control de la Brucelosis	0.00	10,080.00	10,080.00	0.00	0.00	0.00	0.00	6,579.23	0.00	0.00	16,659.23
3	Prevención y Control de la Rickettsiosis	0.00	0.00	0.00	0.00	0.00	0.00	0.00	2,187.00	0.00	0.00	2,187.00
4	Prevención y Control de Dengue y Otros Vectores	5,150,302.59	12,240,118.00	17,390,420.59	6,058,172.50	0.00	0.00	6,058,172.50	1,138,381.00	0.00	0.00	24,586,974.09
5	Prevención y Control del Paludismo	360,710.03	0.00	360,710.03	994,127.50	0.00	0.00	994,127.50	59,653.00	0.00	0.00	1,414,490.53
6	Eliminación de la Oncocercosis	0.00	0.00	0.00	0.00	0.00	0.00	0.00	0.00	0.00	0.00	0.00
7	Prevención y Control de la Enfermedad de Chagas	0.00	0.00	0.00	0.00	0.00	0.00	0.00	0.00	0.00	0.00	0.00
8	Prevención y Control de las Leishmaniasis	0.00	0.00	0.00	0.00	0.00	0.00	0.00	0.00	0.00	0.00	0.00
9	Prevención y Control de la Intoxicación por Picadura de Alacrán	196,807.44	0.00	196,807.44	3,850,000.00	0.00	0.00	3,850,000.00	2,867,100.00	0.00	0.00	6,913,907.44
10	Prevención y Control de la Diabetes	419,600.00	0.00	419,600.00	1,275,000.00	0.00	0.00	1,275,000.00	4,278,536.62	0.00	0.00	5,973,136.62
11	Prevención y Control de la Obesidad y Riesgo Cardiovascular	1,203,337.00	0.00	1,203,337.00	2,170,000.00	0.00	0.00	2,170,000.00	2,416,825.00	0.00	0.00	5,790,162.00
12	Atención del Envejecimiento	35,347.92	0.00	35,347.92	1,100,000.00	0.00	0.00	1,100,000.00	250,000.00	0.00	0.00	1,385,347.92
13	Prevención, Detección y Control de los Problemas de Salud Bucal	96,558.00	0.00	96,558.00	1,600,000.00	0.00	0.00	1,600,000.00	1,415,989.00	0.00	0.00	3,112,547.00
14	Prevención y Control de la Tuberculosis	0.00	0.00	0.00	756,970.00	0.00	0.00	756,970.00	232,983.55	0.00	0.00	989,953.55
15	Eliminación de la Lepra	0.00	0.00	0.00	462,301.19	0.00	0.00	462,301.19	0.00	0.00	0.00	462,301.19
16	Atención de Urgencias Epidemiológicas y Desastres	538,038.06	0.00	538,038.06	267,592.85	0.00	0.00	267,592.85	0.00	0.00	0.00	805,630.91
17	Prevención de Enfermedades Diarreicas Agudas y Cólera	169,129.71	0.00	169,129.71	655,461.34	0.00	0.00	655,461.34	346,904.93	0.00	0.00	1,171,495.98

No.	UNIDAD RESPONSABLE / PROGRAMA DE ACCIÓN	SPPS RAMO 12		SUBTOTAL	RAMO 33	APORTACIÓN ESTATAL	OTRA	SUBTOTAL	CNPSS			TOTAL
		RECURSOS FINANCIEROS CASSCO CAUSES	INSUMOS						ANEXO IV PRORESPO, APOYO FEDERAL INSUMOS Y CONSEJ	SMS XXI APOYO FEDERAL (PRESUPUESTO E INSUMOS)	FGC APOYO FEDERAL INSUMOS Y PRUEBAS DE LABORATORIO	
18	Prevención y Control de las Enfermedades Respiratorias e Influenza	0.00	0.00	0.00	664,582.28	0.00	0.00	664,582.28	27,000.00	0.00	0.00	691,582.28
Total:		8,183,624.75	12,287,342.43	20,450,967.18	21,887,749.66	0.00	0.00	21,887,749.66	13,312,800.33	0.00	0.00	55,651,517.17
1	Vacunación Universal	2,491,240.00	0.00	2,491,240.00	5,775,868.04	0.00	0.00	5,775,868.04	0.00	0.00	0.00	8,267,108.04
2	Salud para la Infancia y la Adolescencia	645,680.00	0.00	645,680.00	1,849,999.99	0.00	0.00	1,849,999.99	0.00	0.00	0.00	2,495,579.99
3	Cáncer en la Infancia y la Adolescencia	749,938.00	0.00	749,938.00	0.00	0.00	0.00	0.00	0.00	0.00	0.00	749,938.00
Total:		3,886,758.00	0.00	3,886,758.00	7,625,868.03	0.00	0.00	7,625,868.03	0.00	0.00	0.00	11,512,626.03
Gran Total:		44,060,916.05	13,276,139.63	57,339,055.68	62,442,291.19	0.00	0.00	62,442,291.19	20,161,476.33	0.00	28,594,959.71	163,637,733.91

NOTA: La descripción detallada de los insumos/servicios a adquirir o contratar con los recursos que se indican en el presente Apéndice, se encuentran identificados en los siguientes módulos del **Sistema de Información para la Administración del Fondo para el Fortalecimiento de Acciones de Salud Pública en las Entidades Federativas, SIAFFASPE: Módulo de Reportes-Presupuestación-Ramo 12** (Formato Reporte de ramo 12 por entidad federativa, programa, fuente de financiamiento e insumo, bien o servicio); **Módulo de Reportes-Presupuestación-Ramo 33** (Formato Reporte de ramo 33 por entidad federativa, programa, fuente de financiamiento e insumo, bien o servicio); y **Módulo de Reportes-Presupuestación-Anexo IV-PRORESPO**, (Formato 20% del Anexo IV-PRORESPO. Reporte de montos por insumo, bien o servicio).

POR "LA SECRETARÍA"



Dr. Pablo Antonio Kuri Morales
Subsecretario de Prevención y Promoción de la Salud



Dr. Eduardo Jaramillo Navarrete
Director General de Promoción de la Salud




Dr. Ricardo Juan García Cavazos
Director General del Centro Nacional de Equidad de Género y Salud Reproductiva



Dr. Cuifláhuac Ruiz Matus
Director General de Epidemiología




Dr. Jesús Felipe González Roldán
Director General del Centro Nacional de Programas Preventivos y Control de Enfermedades




T.R. María Virginia González Torres
Secretaría Técnica del Consejo Nacional de Salud Mental



Dra. Patricia Estela Uribe Zúñiga
Directora General del Centro Nacional para la Prevención y el Control del VIH/SIDA




Dra. Martha Cecilia Hajar Medina
Secretaría Técnica del Consejo Nacional para la Prevención de Accidentes




Dr. Juan Luis Gerardo Durán Arenas
Director General del Centro Nacional para la Salud de la Infancia y la Adolescencia


HOJA UNO DE FIRMAS DEL CONVENIO ESPECIFICO EN MATERIA DE MINISTRACIÓN DE SUBSIDIOS PARA EL FORTALECIMIENTO DE ACCIONES DE SALUD PÚBLICA EN LAS ENTIDADES FEDERATIVAS, QUE CELEBRAN, EL EJECUTIVO FEDERAL POR CONDUCTO DE LA SECRETARIA DE SALUD "LA SECRETARÍA" Y EL ESTADO LIBRE Y SOBERANO DE COLIMA POR CONDUCTO DE "LA ENTIDAD", EL 02 DE ENERO DE 2017.



POR "LA ENTIDAD"



Dr. Carlos Salazar Silva
Secretario de Salud y Bienestar Social y Presidente Ejecutivo de los
Servicios de Salud del Estado de Colima



C.P. Carlos Arturo Noriega García
Secretario de Planeación y Finanzas del Gobierno del Estado

HOJA DOS DE FIRMAS DEL CONVENIO ESPECIFICO EN MATERIA DE MINISTRACIÓN DE SUBSIDIOS PARA EL FORTALECIMIENTO DE ACCIONES DE SALUD PÚBLICA EN LAS ENTIDADES FEDERATIVAS, QUE CELEBRAN, EL EJECUTIVO FEDERAL POR CONDUCTO DE LA SECRETARIA DE SALUD "LA SECRETARÍA" Y EL ESTADO LIBRE Y SOBERANO DE COLIMA POR CONDUCTO DE "LA ENTIDAD", EL 02 DE ENERO DE 2017.



