

SEGUNDO CONVENIO MODIFICATORIO AL CONVENIO ESPECÍFICO EN MATERIA DE MINISTRACIÓN DE SUBSIDIOS PARA EL FORTALECIMIENTO DE ACCIONES DE SALUD PÚBLICA EN LAS ENTIDADES FEDERATIVAS, SUSCRITO EL 01 DE ENERO DE 2016, QUE CELEBRAN, POR UNA PARTE, EL EJECUTIVO FEDERAL, POR CONDUCTO DE LA SECRETARÍA DE SALUD, A LA QUE EN ADELANTE SE LE DENOMINARÁ **"LA SECRETARÍA"**, REPRESENTADA EN ESTE ACTO POR EL DR. PABLO ANTONIO KURI MORALES, SUBSECRETARIO DE PREVENCIÓN Y PROMOCIÓN DE LA SALUD, ASISTIDO POR EL DR. EDUARDO JARAMILLO NAVARRETE, DIRECTOR GENERAL DE PROMOCIÓN DE LA SALUD; EL DR. CUITLÁHUAC RUIZ MATUS, DIRECTOR GENERAL DE EPIDEMIOLOGÍA; LA T.R. MARÍA VIRGINIA GONZÁLEZ TORRES, SECRETARIA TÉCNICA DEL CONSEJO NACIONAL DE SALUD MENTAL; LA DRA. MARTHA CECILIA HIJAR MEDINA, SECRETARIA TÉCNICA DEL CONSEJO NACIONAL PARA LA PREVENCIÓN DE ACCIDENTES; EL DR. RICARDO JUAN GARCÍA CAVAZOS, DIRECTOR GENERAL DEL CENTRO NACIONAL DE EQUIDAD DE GÉNERO Y SALUD REPRODUCTIVA; EL DR. JESÚS FELIPE GONZÁLEZ ROLDÁN, DIRECTOR GENERAL DEL CENTRO NACIONAL DE PROGRAMAS PREVENTIVOS Y CONTROL DE ENFERMEDADES; LA DRA. PATRICIA ESTELA URIBE ZÚÑIGA, DIRECTORA GENERAL DEL CENTRO NACIONAL PARA LA PREVENCIÓN Y EL CONTROL DEL VIH/SIDA; Y EL DR. JUAN LUIS GERARDO DURÁN ARENAS, DIRECTOR GENERAL DEL CENTRO NACIONAL PARA LA SALUD DE LA INFANCIA Y LA ADOLESCENCIA; Y POR LA OTRA PARTE, EL ESTADO LIBRE Y SOBERANO DE COLIMA, A QUIEN EN LO SUCESIVO SE LE DENOMINARÁ **"LA ENTIDAD"**, REPRESENTADO POR EL DR. CARLOS SALAZAR SILVA, SECRETARIO DE SALUD Y BIENESTAR SOCIAL Y PRESIDENTE EJECUTIVO DE LOS SERVICIOS DE SALUD DEL ESTADO DE COLIMA CON LA PARTICIPACIÓN DE EL C.P. CARLOS ARTURO NORIEGA GARCÍA, SECRETARIO DE PLANEACIÓN Y FINANZAS DEL GOBIERNO DEL ESTADO, CONFORME A LOS ANTECEDENTES, DECLARACIONES Y CLÁUSULAS SIGUIENTES:

ANTECEDENTES

- I. Con fecha 01 de enero de 2016, **"LA SECRETARÍA"** y **"LA ENTIDAD"**, celebraron el **CONVENIO ESPECIFICO EN MATERIA DE MINISTRACIÓN DE SUBSIDIOS PARA EL FORTALECIMIENTO DE ACCIONES DE SALUD PÚBLICA EN LAS ENTIDADES FEDERATIVAS**, con el objeto de ministrar recursos presupuestarios federales e insumos federales a **"LA ENTIDAD"**, a fin de coordinar su participación con el Ejecutivo Federal, en términos del artículo 9 y 13, apartado B de la Ley General de Salud, que permitan a **"LA ENTIDAD"**, la adecuada instrumentación así como fortalecer la integralidad de las acciones de Prevención y Promoción de la Salud, documento que en adelante se denominará **"CONVENIO PRINCIPAL"**.
- II. Que en la Cláusula **DÉCIMA**, denominada **MODIFICACIONES AL CONVENIO**, del **"CONVENIO PRINCIPAL"**, las partes acordaron lo que a la letra dice: *"... que el presente Convenio Específico podrá modificarse de común acuerdo y por escrito, sin alterar su estructura y en estricto apego a las disposiciones jurídicas aplicables. Las modificaciones al Convenio Específico obligarán a sus signatarios a partir de la fecha de su firma y deberán publicarse en el Diario Oficial de la Federación y en el órgano de difusión oficial de "LA ENTIDAD"*.
- III. Con fecha 29 de Abril de 2016, **"LA SECRETARÍA"** y **"LA ENTIDAD"**, celebraron el *Convenio Modificadorio al Convenio Específico en Materia de Ministración de Subsidios para el Fortalecimiento de Acciones de Salud Pública en las Entidades Federativas*, con el objeto de modificar las Cláusulas Primera, Segunda, Cuarta y Sexta, así como los Anexos 2, 3, 4, 5 y el Apéndice del **"CONVENIO PRINCIPAL"**.
- IV. Las partes han determinado, derivado del comportamiento del gasto observado por las unidades administrativas y órganos desconcentrados a cargo de los *Programas de Acción Específicos*, en lo sucesivo **"LOS PROGRAMAS"**, modificar las Cláusulas **Primera, Segunda y Séptima**, así como los **Anexos 1, 2, 3, 4, 5** y el **Apéndice** del **"CONVENIO PRINCIPAL"**, con la finalidad de ajustar los montos de los recursos presupuestarios federales y/o insumos federales ministrados a **"LA ENTIDAD"**.

DECLARACIONES

- I. **"LA SECRETARÍA"**, por medio de su representante, declara:
 - I.1. Que se reproducen y ratifican las declaraciones insertas en el **"CONVENIO PRINCIPAL"**.

II. "LA ENTIDAD", por medio de su representante, declara:

II.1. Que se reproducen y ratifican las declaraciones insertas en el "CONVENIO PRINCIPAL".

III. Las partes declaran conjuntamente:

III.1. Que se reconocen mutuamente la personalidad con la que comparecen a la celebración del presente instrumento.

III.2. Que están de acuerdo en celebrar el presente **Convenio Modificatorio**, de conformidad con los términos y condiciones que se establecen en el mismo, al tenor de las siguientes:

CLÁUSULAS




PRIMERA: OBJETO.- El presente **Convenio Modificatorio**, tiene por objeto modificar las Cláusulas **Primera, Segunda y Séptima**, así como los **Anexos 1, 2, 3, 4, 5** y el **Apéndice** del "CONVENIO PRINCIPAL", para quedar como sigue:

...

PRIMERA.-...

No.	UNIDAD RESPONSABLE / PROGRAMA DE ACCIÓN	CLAVE DEL PROGRAMA PRESUPUESTARIO	MONTO MÁXIMO A CARGO DE "LA SECRETARÍA"		
			(Pesos)		
			RECURSOS PRESUPUESTARIOS FEDERALES	INSUMOS FEDERALES	TOTAL
310 DIRECCIÓN GENERAL DE PROMOCIÓN DE LA SALUD					
1	Promoción de la Salud y Determinantes Sociales		0.00	0.00	0.00
2	Entornos y Comunidades Saludables	P018	460,462.11	0.00	460,462.11
3	Alimentación y Actividad Física	U008	32,263,495.00	0.00	32,263,495.00
Subtotal:			32,723,957.11	0.00	32,723,957.11
316 DIRECCIÓN GENERAL DE EPIDEMIOLOGÍA					
1	Sistema Nacional de Vigilancia Epidemiológica	U009	4,083,697.00	0.00	4,083,697.00
2	SINAVE (Componente de Vigilancia por Laboratorio)	P018, U009	3,525,184.00	22,822.00	3,548,006.00
Subtotal:			7,608,881.00	22,822.00	7,631,703.00

313 SECRETARIADO TÉCNICO DEL CONSEJO NACIONAL DE SALUD MENTAL					
1	Salud Mental	P018	350,000.00	0.00	350,000.00
Subtotal:			350,000.00	0.00	350,000.00
315 SECRETARIADO TÉCNICO DEL CONSEJO NACIONAL PARA LA PREVENCIÓN DE ACCIDENTES					
1	Seguridad Vial	P018	1,000,000.00	0.00	1,000,000.00
2	Prevención de Accidentes en Grupos Vulnerables		0.00	0.00	0.00
Subtotal:			1,000,000.00	0.00	1,000,000.00
L00 CENTRO NACIONAL DE EQUIDAD DE GÉNERO Y SALUD REPRODUCTIVA					
1	Prevención y Control del Cáncer de la Mujer	P020	5,672,680.00	58,937.08	5,731,617.08
2	Salud Materna y Perinatal	P020, S201	9,481,599.88	182,092.30	9,663,692.18
3	Salud Sexual y Reproductiva para Adolescentes	P020	1,382,400.00	10,809.20	1,393,209.20
4	Planificación Familiar y Anticoncepción	P020	2,123,518.60	23,858.90	2,147,377.50
5	Prevención y Atención de la Violencia Familiar y de Género	P020	8,590,318.00	154,598.90	8,744,916.90
6	Igualdad de Género en Salud	P020	381,390.00	2,233.74	383,623.74
Subtotal:			27,031,906.48	432,530.12	27,464,436.60
000 CENTRO NACIONAL DE PROGRAMAS PREVENTIVOS Y CONTROL DE ENFERMEDADES					
1	Prevención y Control de la Rabia Humana	U009	9,041.00	0.00	9,041.00
2	Prevención y Control de la Brucelosis		0.00	0.00	0.00
3	Prevención y Control de la Rickettsiosis		0.00	0.00	0.00
4	Prevención y Control de Dengue y Otros Vectores	P018, U009	3,690,313.16	12,518,880.42	16,209,193.58
5	Prevención y Control del Paludismo	U009	224,948.27	0.00	224,948.27

6	Eliminación de la Oncocercosis		0.00	0.00	0.00
7	Prevención y Control de la Enfermedad de Chagas		0.00	0.00	0.00
8	Prevención y Control de las Leishmaniasis		0.00	0.00	0.00
9	Prevención y Control de la Intoxicación por Picadura de Alacrán	U009	63,287.00	0.00	63,287.00
10	Prevención y Control de la Diabetes	U008	930,756.40	0.00	930,756.40
11	Prevención y Control de la Obesidad y Riesgo Cardiovascular	U008	3,506,462.00	0.00	3,506,462.00
12	Atención del Envejecimiento	U008	35,347.92	0.00	35,347.92
13	Prevención, Detección y Control de los Problemas de Salud Bucal	U009	140,479.50	0.00	140,479.50
14	Prevención y Control de la Tuberculosis	P018, U009	58,277.76	728.52	59,006.28
15	Eliminación de la Lepra		0.00	0.00	0.00
16	Atención de Urgencias Epidemiológicas y Desastres	U009	600,000.00	0.00	600,000.00
17	Prevención de Enfermedades Diarréicas Agudas y Cólera	U009	250,000.00	0.00	250,000.00
18	Prevención y Control de las Enfermedades Respiratorias e Influenza		0.00	0.00	0.00
Subtotal:			9,908,919.01	12,519,008.94	22,028,521.95
K00 CENTRO NACIONAL PARA LA PREVENCIÓN Y EL CONTROL DEL VIH/SIDA					
1	Respuesta al VIH/SIDA e ITS	P016	211,122.00	1,135,140.40	1,346,262.40
Subtotal:			211,122.00	1,135,140.40	1,346,262.40

R00 CENTRO NACIONAL PARA LA SALUD DE LA INFANCIA Y LA ADOLESCENCIA					
1	Vacunación Universal	E036	2,771,781.00	14,477,038.10	17,248,819.10
2	Salud para la Infancia y la Adolescencia	P018	1,463,489.00	0.00	1,463,489.00
3	Cáncer en la Infancia y la Adolescencia	P018	584,484.00	0.00	584,484.00
Subtotal:			4,819,754.00	14,477,038.10	19,296,792.10
Total de recursos federales a ministrar a "LA ENTIDAD"			83,854,533.60	28,587,139.56	112,441,673.16

...

SEGUNDA.- MINISTRACIÓN.- Para la realización de las acciones objeto del presente instrumento, "LA SECRETARÍA" ministrará a "LA ENTIDAD" recursos federales hasta por la cantidad de \$112,441,673.16 (ciento doce millones cuatrocientos cuarenta y un mil seiscientos setenta y tres pesos 16/100 M.N.), con cargo al presupuesto de "LA SECRETARÍA", para la realización de las intervenciones que contemplan "LOS PROGRAMAS".

Los recursos presupuestarios federales por un monto de \$83,854,533.60 (ochenta y tres millones ochocientos cincuenta y cuatro mil quinientos treinta y tres pesos 60/100 M.N.) se radicarán a la Secretaría de Planeación y Finanzas del Gobierno del Estado de "LA ENTIDAD", en la cuenta bancaria productiva específica que ésta establezca para tal efecto, en forma previa a la entrega de los recursos, en la institución de crédito bancaria que la misma determine, informando de ello a "LA SECRETARÍA". Los recursos presupuestarios a que se hace alusión, se ministrarán conforme al calendario establecido en el Anexo 3.

...

Los recursos presupuestales federales que ministre "LA SECRETARÍA" a "LA ENTIDAD" definidos como insumos federales, por un monto total de \$28,587,139.56 (veintiocho millones quinientos ochenta y siete mil ciento treinta y nueve pesos 56/100 M.N.) serán entregados directamente a la Secretaría de Salud y Bienestar Social y Presidencia Ejecutiva de los Servicios de Salud, y serán aplicados, de manera exclusiva, en "LOS PROGRAMAS" señalados en la Cláusula Primera del presente instrumento.

...

SÉPTIMA.- OBLIGACIONES DEL EJECUTIVO FEDERAL.- "LA SECRETARÍA", por conducto de las unidades administrativas u órganos desconcentrados responsables de cada uno de "LOS PROGRAMAS", estará obligada a:

...

XII. Emitir a más tardar el 15 de marzo del 2017, mediante el formato que se genere a través del SIAFFASPE el Acta de Conciliación de Insumos.


XIII. Informar sobre la suscripción de este Convenio Específico, a la Auditoría Superior de la Federación.

XIV. Publicar el presente Convenio Específico en el Diario Oficial de la Federación.

XV. Difundir en su página de Internet **“LOS PROGRAMAS”** financiados con los recursos que serán ministrados mediante el presente instrumento, incluyendo los avances y resultados físicos y presupuestarios, en términos de las disposiciones jurídicas vigentes y aplicables.

...

Continúa en la página siguiente



Handwritten signature and initials in blue ink, including a large flourish and several smaller marks.

ANEXO 1

CONVENIO ESPECIFICO EN MATERIA DE MINISTRACIÓN DE SUBSIDIOS PARA EL FORTALECIMIENTO DE ACCIONES DE SALUD PÚBLICA EN LAS ENTIDADES FEDERATIVAS QUE CELEBRAN, EL EJECUTIVO FEDERAL, POR CONDUCTO DE "LA SECRETARÍA", Y EL ESTADO LIBRE Y SOBERANO DE COLIMA, POR CONDUCTO DE "LA ENTIDAD".

...

1.	Dr. Pablo Antonio Kuri Morales	Subsecretario de Prevención y Promoción de la Salud
2.	Dr. Eduardo Jaramillo Navarrete	Director General de Promoción de la Salud
3.	Dr. Cuitláhuac Ruiz Matus	Director General de Epidemiología
4.	T.R. María Virginia González Torres	Secretaria Técnica del Consejo Nacional de Salud Mental
5.	Dra. Martha Cecilia Hajar Medina	Secretaria Técnica del Consejo Nacional para la Prevención de Accidentes
6.	Dr. Ricardo Juan García Cavazos	Director General del Centro Nacional de Equidad de Género y Salud Reproductiva
7.	Dr. Jesús Felipe González Roldán	Director General del Centro Nacional de Programas Preventivos y Control de Enfermedades
8.	Dra. Patricia Estela Uribe Zúñiga	Directora General del Centro Nacional para la Prevención y el Control del VIH/SIDA
9.	Dr. Juan Luis Gerardo Durán Arenas	Director General del Centro Nacional para la Salud de la Infancia y la Adolescencia

...




ANEXO 2

CONVENIO ESPECIFICO EN MATERIA DE MINISTRACION DE SUBSIDIOS PARA EL FORTALECIMIENTO DE ACCIONES DE SALUD PÚBLICA EN LAS ENTIDADES FEDERATIVAS QUE CELEBRAN, EL EJECUTIVO FEDERAL, POR CONDUCTO DE "LA SECRETARIA", Y EL ESTADO LIBRE Y SOBERANO DE COLIMA, POR CONDUCTO DE "LA ENTIDAD".

Identificación de fuentes de financiamiento de "LOS PROGRAMAS" en materia de Salud Pública

310 DIRECCIÓN GENERAL DE PROMOCIÓN DE LA SALUD

No	PROGRAMA DE ACCIÓN ESPECÍFICO	ORIGEN DE LOS RECURSOS PRESUPUESTARIOS (PESOS)												
		SPPS/ INTERVENIONES					COMISIÓN NACIONAL DE PROTECCIÓN SOCIAL EN SALUD							
		CASSCO	CAUSES	SUBTOTAL	ANEXO IV PRORESPP	ANEXO IV APOYO FEDERAL INSUMOS	ANEXO IV CONSEG	SUBTOTAL	FPGC APOYO FEDERAL INSUMOS	FPGC APOYO FEDERAL PRUEBAS DE DIAGNÓSTICO	SUBTOTAL	TOTAL		
1	Promoción de la Salud y Determinantes Sociales	0.00	0.00	0.00	418,250.00	0.00	0.00	418,250.00	0.00	0.00	0.00	418,250.00	0.00	418,250.00
2	Erlonoms y Comunidades Saludables	460,462.11	0.00	460,462.11	0.00	0.00	0.00	0.00	0.00	0.00	0.00	0.00	0.00	460,462.11
3	Alimentación y Actividad Física	32,263,495.00	0.00	32,263,495.00	0.00	0.00	0.00	0.00	0.00	0.00	0.00	0.00	0.00	32,263,495.00
	TOTALES	32,723,957.11	0.00	32,723,957.11	418,250.00	0.00	0.00	418,250.00	0.00	0.00	0.00	418,250.00	0.00	33,142,207.11

316 DIRECCIÓN GENERAL DE EPIDEMIOLOGÍA

No	PROGRAMA DE ACCIÓN ESPECÍFICO	ORIGEN DE LOS RECURSOS PRESUPUESTARIOS (PESOS)												
		SPPS/ INTERVENIONES					COMISIÓN NACIONAL DE PROTECCIÓN SOCIAL EN SALUD							
		CASSCO	CAUSES	SUBTOTAL	ANEXO IV PRORESPP	ANEXO IV APOYO FEDERAL INSUMOS	ANEXO IV CONSEG	SUBTOTAL	FPGC APOYO FEDERAL INSUMOS	FPGC APOYO FEDERAL PRUEBAS DE DIAGNÓSTICO	SUBTOTAL	TOTAL		
1	Sistema Nacional de Vigilancia Epidemiológica	4,083,697.00	0.00	4,083,697.00	0.00	0.00	0.00	0.00	0.00	0.00	0.00	0.00	0.00	4,083,697.00
2	SINAVE (Componente de Vigilancia por Laboratorio)	3,525,184.00	0.00	3,525,184.00	0.00	0.00	0.00	0.00	0.00	0.00	0.00	0.00	0.00	3,525,184.00
	TOTALES	7,608,881.00	0.00	7,608,881.00	0.00	0.00	0.00	0.00	0.00	0.00	0.00	0.00	0.00	7,608,881.00

313 SECRETARIADO TÉCNICO DEL CONSEJO NACIONAL DE SALUD MENTAL

No	ORIGEN DE LOS RECURSOS PRESUPUESTARIOS									
	SPPS/ INTERVENCIONES					COMISIÓN NACIONAL DE PROTECCIÓN SOCIAL EN SALUD				
	CASSCO	CAUSAS	SUBTOTAL	ANEXO IV PRORESPP	ANEXO IV APOYO FEDERAL INSUMOS	ANEXO IV CONSEG	SUBTOTAL	FPGC APOYO FEDERAL INSUMOS	FPGC APOYO FEDERAL PRUEBAS DE DIAGNÓSTICO	TOTAL
1	0.00	350,000.00	350,000.00	0.00	0.00	0.00	0.00	0.00	0.00	350,000.00
TOTALES	0.00	350,000.00	350,000.00	0.00	0.00	0.00	0.00	0.00	0.00	350,000.00

315 SECRETARIADO TÉCNICO DEL CONSEJO NACIONAL PARA LA PREVENCIÓN DE ACCIDENTES

No	ORIGEN DE LOS RECURSOS PRESUPUESTARIOS									
	SPPS/ INTERVENCIONES					COMISIÓN NACIONAL DE PROTECCIÓN SOCIAL EN SALUD				
	CASSCO	CAUSAS	SUBTOTAL	ANEXO IV PRORESPP	ANEXO IV APOYO FEDERAL INSUMOS	ANEXO IV CONSEG	SUBTOTAL	FPGC APOYO FEDERAL INSUMOS	FPGC APOYO FEDERAL PRUEBAS DE DIAGNÓSTICO	TOTAL
1	1,000,000.00	0.00	1,000,000.00	0.00	0.00	0.00	0.00	0.00	0.00	1,000,000.00
2	0.00	0.00	0.00	0.00	0.00	0.00	0.00	0.00	0.00	0.00
TOTALES	1,000,000.00	0.00	1,000,000.00	0.00	0.00	0.00	0.00	0.00	0.00	1,000,000.00

L00 CENTRO NACIONAL DE EQUIDAD DE GÉNERO Y SALUD REPRODUCTIVA

No	ORIGEN DE LOS RECURSOS PRESUPUESTARIOS									
	SPPS/ INTERVENCIONES					COMISIÓN NACIONAL DE PROTECCIÓN SOCIAL EN SALUD				
	CASSCO	CAUSAS	SUBTOTAL	ANEXO IV PRORESPP	ANEXO IV APOYO FEDERAL INSUMOS	ANEXO IV CONSEG	SUBTOTAL	FPGC APOYO FEDERAL INSUMOS	FPGC APOYO FEDERAL PRUEBAS DE DIAGNÓSTICO	TOTAL
1	0.00	5,672,680.00	5,672,680.00	2,294,093.14	0.00	0.00	2,294,093.14	0.00	0.00	7,966,773.14
2	0.00	9,301,532.22	9,301,532.22	2,558,625.00	0.00	351,120.00	2,909,745.00	0.00	0.00	12,211,277.22
3	1,050,091.00	332,309.00	1,382,400.00	0.00	0.00	0.00	0.00	0.00	0.00	1,382,400.00
4	87,165.00	2,036,353.60	2,123,518.60	0.00	3,037,401.00	0.00	3,037,401.00	0.00	0.00	5,160,919.60
5	2,534,744.00	6,055,574.00	8,590,318.00	17,381.70	0.00	0.00	17,381.70	0.00	0.00	8,607,699.70
6	381,390.00	0.00	381,390.00	0.00	0.00	0.00	0.00	0.00	0.00	381,390.00
TOTALES	4,053,390.00	23,398,448.82	27,451,838.82	4,870,099.84	3,037,401.00	351,120.00	8,258,620.84	0.00	0.00	35,710,459.66

000 CENTRO NACIONAL DE PROGRAMAS PREVENTIVOS Y CONTROL DE ENFERMEDADES
 (PESOS)
 ORIGEN DE LOS RECURSOS PRESUPUESTARIOS

No	PROGRAMA DE ACCIÓN ESPECÍFICO	SPPS/ INTERVENCIONES						COMISION NACIONAL DE PROTECCION SOCIAL EN SALUD						SUBTOTAL	TOTAL
		CASSCO	CAUSAS	SUBTOTAL	ANEXO IV PRORESPO	ANEXO IV APOYO FEDERAL INSUMOS	ANEXO IV CONSEG	SUBTOTAL	FPGC APOYO FEDERAL INSUMOS	FPGC APOYO FEDERAL PRUEBAS DE DIAGNOSTICO	SUBTOTAL	FPGC APOYO FEDERAL PRUEBAS DE DIAGNOSTICO			
1	Prevención y Control de la Rabia Humana	9,041.00	0.00	9,041.00	348,020.00	0.00	0.00	348,020.00	0.00	0.00	0.00	348,020.00	0.00	0.00	348,020.00
2	Prevención y Control de la Brucelosis	0.00	0.00	0.00	90,487.93	0.00	0.00	90,487.93	0.00	0.00	0.00	90,487.93	0.00	0.00	90,487.93
3	Prevención y Control de la Rickettsiosis	0.00	0.00	0.00	3,760.80	0.00	0.00	3,760.80	0.00	0.00	0.00	3,760.80	0.00	0.00	3,760.80
4	Prevención y Control de Dengue y Otros Vectores	3,690,313.16	0.00	3,690,313.16	1,392,812.15	0.00	0.00	1,392,812.15	0.00	0.00	0.00	1,392,812.15	0.00	0.00	5,083,125.31
5	Prevención y Control del Paludismo	224,948.27	0.00	224,948.27	70,452.30	0.00	0.00	70,452.30	0.00	0.00	0.00	70,452.30	0.00	0.00	295,400.57
6	Eliminación de la Oncocercosis	0.00	0.00	0.00	0.00	0.00	0.00	0.00	0.00	0.00	0.00	0.00	0.00	0.00	0.00
7	Prevención y Control de la Enfermedad de Chagas	0.00	0.00	0.00	0.00	0.00	0.00	0.00	0.00	0.00	0.00	0.00	0.00	0.00	0.00
8	Prevención y Control de las Leishmaniasis	0.00	0.00	0.00	0.00	0.00	0.00	0.00	0.00	0.00	0.00	0.00	0.00	0.00	0.00
9	Prevención y Control de la Intoxicación por Picadura de Alergia	0.00	63,287.00	63,287.00	1,925,000.00	0.00	0.00	1,925,000.00	0.00	0.00	0.00	1,925,000.00	0.00	0.00	1,988,287.00
10	Prevención y Control de la Diabetes	874,756.40	56,000.00	930,756.40	3,720,084.00	2,075,613.60	0.00	5,859,651.60	63,954.00	0.00	0.00	5,859,651.60	0.00	0.00	6,790,408.00
11	Prevención y Control de la Obesidad y Riesgo Cardiovascular	2,501,507.00	1,004,965.00	3,506,462.00	1,033,128.08	540,540.00	0.00	1,573,668.08	0.00	0.00	0.00	1,573,668.08	0.00	0.00	5,080,130.08
12	Atención del Envejecimiento	19,917.60	15,430.32	35,347.92	249,800.00	0.00	0.00	249,800.00	0.00	0.00	0.00	249,800.00	0.00	0.00	284,847.92
13	Prevención, Detección y Control de los Problemas de Salud Bucal	140,479.50	0.00	140,479.50	1,364,563.50	0.00	0.00	1,364,563.50	0.00	0.00	0.00	1,364,563.50	0.00	0.00	1,505,043.00
14	Prevención y Control de la Tuberculosis	58,277.76	0.00	58,277.76	122,783.84	92,480.00	0.00	215,243.84	0.00	0.00	0.00	215,243.84	0.00	0.00	273,521.60
15	Eliminación de la Lepra	0.00	0.00	0.00	0.00	0.00	0.00	0.00	0.00	0.00	0.00	0.00	0.00	0.00	0.00
16	Atención de Urgencias	600,000.00	0.00	600,000.00	0.00	0.00	0.00	0.00	0.00	0.00	0.00	0.00	0.00	0.00	600,000.00

	Epideimiológicas y Desastres	0.00	250,000.00	250,000.00	334,241.73	0.00	0.00	0.00	334,241.73	0.00	0.00	0.00	584,241.73
17	Prevención de Enfermedades Diarreales Agudas y Cólera	0.00	250,000.00	250,000.00	334,241.73	0.00	0.00	0.00	334,241.73	0.00	0.00	0.00	584,241.73
18	Prevención y Control de las Enfermedades Respiratorias e Influenza	0.00	0.00	0.00	0.00	0.00	0.00	0.00	0.00	0.00	0.00	0.00	0.00
	TOTALES	8,119,240.69	1,389,672.32	9,508,913.01	10,655,834.33	2,708,613.60	63,954.00	13,428,401.93	0.00	0.00	0.00	0.00	22,937,314.94

K00 CENTRO NACIONAL PARA LA PREVENCIÓN Y EL CONTROL DEL VIH/SIDA

ORIGEN DE LOS RECURSOS PRESUPUESTARIOS

No	PROGRAMA DE ACCIÓN ESPECÍFICO	SPPS/ INTERVENCIONES		COMISIÓN NACIONAL DE PROTECCIÓN SOCIAL EN SALUD							SUBTOTAL	TOTAL
		CASSCO	CAUSES	SUBTOTAL	ANEXO IV PRORESPPPO	ANEXO IV APOYO FEDERAL INSUMOS	ANEXO IV CONSEG	SUBTOTAL	FPGC APOYO FEDERAL INSUMOS	FPGC APOYO FEDERAL PRUEBAS DE DIAGNÓSTICO		
1	Respuesta al VIH/SIDA e ITS	211,122.00	0.00	211,122.00	482,637.00	0.00	0.00	482,637.00	21,905,899.08	2,650,089.00	24,555,988.08	25,249,747.08
	TOTALES	211,122.00	0.00	211,122.00	482,637.00	0.00	0.00	482,637.00	21,905,899.08	2,650,089.00	24,555,988.08	25,249,747.08

R00 CENTRO NACIONAL PARA LA SALUD DE LA INFANCIA Y LA ADOLESCENCIA

ORIGEN DE LOS RECURSOS PRESUPUESTARIOS

No	PROGRAMA DE ACCIÓN ESPECÍFICO	SPPS/ INTERVENCIONES		COMISIÓN NACIONAL DE PROTECCIÓN SOCIAL EN SALUD							SUBTOTAL	TOTAL
		CASSCO	CAUSES	SUBTOTAL	ANEXO IV PRORESPPPO	ANEXO IV APOYO FEDERAL INSUMOS	ANEXO IV CONSEG	SUBTOTAL	FPGC APOYO FEDERAL INSUMOS	FPGC APOYO FEDERAL PRUEBAS DE DIAGNÓSTICO		
1	Vacunación Universal	0.00	2,771,781.00	2,771,781.00	0.00	11,058,868.60	0.00	11,058,868.60	0.00	0.00	11,058,868.60	13,830,649.60
2	Salud para la Infancia y la Adolescencia	0.00	1,463,489.00	1,463,489.00	0.00	0.00	0.00	0.00	0.00	0.00	0.00	1,463,489.00
3	Cáncer en la Infancia y la Adolescencia	0.00	584,484.00	584,484.00	0.00	0.00	0.00	0.00	0.00	0.00	0.00	584,484.00
	TOTALES	0.00	4,819,754.00	4,819,754.00	0.00	11,058,868.60	0.00	11,058,868.60	0.00	0.00	11,058,868.60	15,878,622.60

Gran Total

ORIGEN DE LOS RECURSOS PRESUPUESTARIOS

No	TODOS LOS PROGRAMAS DE ACCIÓN ESPECÍFICOS	SPPS/ INTERVENCIONES		COMISIÓN NACIONAL DE PROTECCIÓN SOCIAL EN SALUD							SUBTOTAL	TOTAL
		CASSCO	CAUSES	SUBTOTAL	ANEXO IV PRORESPPPO	ANEXO IV APOYO FEDERAL INSUMOS	ANEXO IV CONSEG	SUBTOTAL	FPGC APOYO FEDERAL INSUMOS	FPGC APOYO FEDERAL PRUEBAS DE DIAGNÓSTICO		
	TOTAL	53,716,590.80	29,957,875.14	83,674,465.94	16,426,821.17	16,804,883.20	415,074.00	33,646,778.37	21,905,899.08	2,650,089.00	24,555,988.08	141,877,232.39

Handwritten signatures and initials are present at the bottom of the page, including a large blue signature on the right and several smaller initials on the left.

NOTA: Para el programa de Salud Materna y Perinatal a cargo del Centro Nacional de Equidad de Género y Salud Reproductiva, tendrá como fuente de financiamiento adicional recursos del Seguro Médico Siglo XXI, SMS XXI, los cuales serán transferidos a través del Ramo 12.

ORIGEN DE LOS RECURSOS PRESUPUESTARIOS (PESOS) RAMO 12				
No.	UNIDAD RESPONSABLE / PROGRAMA DE ACCIÓN	COMISION NACIONAL DE PROTECCION SOCIAL EN SALUD		
		SMS XXI RECURSOS PRESUPUESTARIOS	SMS XXI INSUMOS	TOTAL
L00 CENTRO NACIONAL DE EQUIDAD DE GÉNERO Y SALUD REPRODUCTIVA				
2	Salud Materna y Perinatal	180,067.66	0.00	180,067.66

NOTA: La descripción detallada de los insumos/servicios a adquirir o contratar con los recursos que se indican en el presente anexo, se encuentran identificados en el **Sistema de Información para la Administración del Fondo para el Fortalecimiento de Acciones de Salud Pública en las Entidades Federativas, SIAFFASPE.**

ANEXO 3

CONVENIO ESPECIFICO EN MATERIA DE MINISTRACIÓN DE SUBSIDIOS PARA EL FORTALECIMIENTO DE ACCIONES DE SALUD PÚBLICA EN LAS ENTIDADES FEDERATIVAS QUE CELEBRAN, EL EJECUTIVO FEDERAL, POR CONDUCTO DE "LA SECRETARÍA" Y EL ESTADO LIBRE Y SOBERANO DE COLIMA POR CONDUCTO DE "LA ENTIDAD".

Calendario de Ministraciones
(Pesos)

310 DIRECCIÓN GENERAL DE PROMOCIÓN DE LA SALUD

No.	PROGRAMA DE ACCIÓN ESPECÍFICO	
1	Promoción de la Salud y Determinantes Sociales	
	Febrero	0.00
	Subtotal de ministraciones	0.00
	Subtotal de programas institucionales	0.00
2	Entornos y Comunidades Saludables	
	Febrero	460,462.11
	Subtotal de ministraciones	460,462.11
	P018 / CS010	460,462.11
	Subtotal de programas institucionales	460,462.11
3	Alimentación y Actividad Física	
	Febrero	32,263,495.00
	Subtotal de ministraciones	32,263,495.00
	U008 / OB010	32,263,495.00
	Subtotal de programas institucionales	32,263,495.00
	Total	32,723,957.11

316 DIRECCIÓN GENERAL DE EPIDEMIOLOGÍA

No.	PROGRAMA DE ACCIÓN ESPECÍFICO	
1	Sistema Nacional de Vigilancia Epidemiológica	
	Febrero	4,083,697.00
	Subtotal de ministraciones	4,083,697.00
	U009 / EE200	4,083,697.00
	Subtotal de programas institucionales	4,083,697.00
2	SINAVE (Componente de Vigilancia por Laboratorio)	
	Febrero	2,385,184.00
	Junio	1,140,000.00
	Subtotal de ministraciones	3,525,184.00
	U009 / EE210	3,525,184.00
	Subtotal de programas institucionales	3,525,184.00
	Total	7,608,881.00

313 SECRETARIADO TÉCNICO DEL CONSEJO NACIONAL DE SALUD MENTAL

No.	PROGRAMA DE ACCIÓN ESPECÍFICO	
1	Salud Mental	
	Febrero	350,000.00
	Subtotal de ministraciones	350,000.00
	P018 / SSM30	350,000.00
	Subtotal de programas institucionales	350,000.00
	Total	350,000.00

315 SECRETARIADO TÉCNICO DEL CONSEJO NACIONAL PARA LA PREVENCIÓN DE ACCIDENTES

No.	PROGRAMA DE ACCIÓN ESPECÍFICO	
1	Seguridad Vial	
	Febrero	1,000,000.00
	Subtotal de ministraciones	1,000,000.00
	P018 / AC020	1,000,000.00
	Subtotal de programas institucionales	1,000,000.00
2	Prevención de Accidentes en Grupos Vulnerables	
	Febrero	0.00
	Subtotal de ministraciones	0.00
	Subtotal de programas institucionales	0.00
	Total	1,000,000.00

L00 CENTRO NACIONAL DE EQUIDAD DE GÉNERO Y SALUD REPRODUCTIVA

No.	PROGRAMA DE ACCIÓN ESPECÍFICO	
1	Prevención y Control del Cáncer de la Mujer	
	Febrero	5,598,780.00
	Junio	73,900.00
	Subtotal de ministraciones	5,672,680.00
	P020 / CC010	5,672,680.00
	Subtotal de programas institucionales	5,672,680.00
2	Salud Materna y Perinatal	
	Febrero	9,301,532.22
	Junio	180,067.66
	Subtotal de ministraciones	9,481,599.88
	P020 / AP010	9,301,532.22
	S201 / S2010	180,067.66
	Subtotal de programas institucionales	9,481,599.88
3	Salud Sexual y Reproductiva para Adolescentes	
	Febrero	1,281,000.00
	Junio	101,400.00
	Subtotal de ministraciones	1,382,400.00
	P020 / SR010	1,382,400.00
	Subtotal de programas institucionales	1,382,400.00
4	Planificación Familiar y Anticoncepción	
	Febrero	2,002,518.60
	Junio	121,000.00
	Subtotal de ministraciones	2,123,518.60
	P020 / SR020	2,123,518.60
	Subtotal de programas institucionales	2,123,518.60
5	Prevención y Atención de la Violencia Familiar y de Género	
	Febrero	7,065,700.00
	Junio	1,524,618.00
	Subtotal de ministraciones	8,590,318.00
	P020 / MJ030	8,590,318.00
	Subtotal de programas institucionales	8,590,318.00
6	Igualdad de Género en Salud	
	Febrero	311,596.00
	Junio	69,794.00
	Subtotal de ministraciones	381,390.00
	P020 / MJ040	381,390.00
	Subtotal de programas institucionales	381,390.00
	Total	27,631,906.48

000 CENTRO NACIONAL DE PROGRAMAS PREVENTIVOS Y CONTROL DE ENFERMEDADES

No.	PROGRAMA DE ACCIÓN ESPECÍFICO	
1	Prevención y Control de la Rabia Humana	
	Febrero	9,041.00
	Subtotal de ministraciones	9,041.00
	U009 / EE070	9,041.00
	Subtotal de programas institucionales	9,041.00
2	Prevención y Control de la Brucelosis	
	Febrero	0.00
	Subtotal de ministraciones	0.00
	Subtotal de programas institucionales	0.00
3	Prevención y Control de la Rickettsiosis	
	Febrero	0.00
	Subtotal de ministraciones	0.00
	Subtotal de programas institucionales	0.00
4	Prevención y Control de Dengue y Otros Vectores	
	Febrero	3,690,313.16
	Subtotal de ministraciones	3,690,313.16
	U009 / EE020	3,690,313.16
	Subtotal de programas institucionales	3,690,313.16
5	Prevención y Control del Paludismo	
	Febrero	224,948.27
	Subtotal de ministraciones	224,948.27
	U009 / EE020	224,948.27
	Subtotal de programas institucionales	224,948.27
6	Eliminación de la Oncocercosis	
	Febrero	0.00
	Subtotal de ministraciones	0.00
	Subtotal de programas institucionales	0.00
7	Prevención y Control de la Enfermedad de Chagas	
	Febrero	0.00
	Subtotal de ministraciones	0.00
	Subtotal de programas institucionales	0.00
8	Prevención y Control de las Leishmaniasis	
	Febrero	0.00
	Subtotal de ministraciones	0.00
	Subtotal de programas institucionales	0.00
9	Prevención y Control de la Intoxicación por Picadura de Aiacrán	
	Febrero	63,287.00
	Subtotal de ministraciones	63,287.00
	U009 / EE020	63,287.00
	Subtotal de programas institucionales	63,287.00
10	Prevención y Control de la Diabetes	
	Febrero	56,000.00
	Mayo	874,756.40
	Subtotal de ministraciones	930,756.40
	U008 / OB010	930,756.40
	Subtotal de programas institucionales	930,756.40
11	Prevención y Control de la Obesidad y Riesgo Cardiovascular	
	Febrero	2,796,462.00
	Mayo	710,000.00
	Subtotal de ministraciones	3,506,462.00

U008 / OB010	3,506,462.00
Subtotal de programas institucionales	3,506,462.00
12 Atención del Envejecimiento	
Febrero	15,430.32
Mayo	19,917.60
Subtotal de ministraciones	35,347.92
U008 / OB010	35,347.92
Subtotal de programas institucionales	35,347.92
13 Prevención, Detección y Control de los Problemas de Salud Bucal	
Febrero	140,479.50
Subtotal de ministraciones	140,479.50
U009 / EE060	140,479.50
Subtotal de programas institucionales	140,479.50
14 Prevención y Control de la Tuberculosis	
Febrero	0.00
Mayo	58,277.76
Subtotal de ministraciones	58,277.76
U009 / EE050	58,277.76
Subtotal de programas institucionales	58,277.76
15 Eliminación de la Lepra	
Febrero	0.00
Subtotal de ministraciones	0.00
Subtotal de programas institucionales	0.00
16 Atención de Urgencias Epidemiológicas y Desastres	
Febrero	600,000.00
Subtotal de ministraciones	600,000.00
U009 / EE010	600,000.00
Subtotal de programas institucionales	600,000.00
17 Prevención de Enfermedades Diarréicas Agudas y Cólera	
Febrero	250,000.00
Subtotal de ministraciones	250,000.00
U009 / EE010	250,000.00
Subtotal de programas institucionales	250,000.00
18 Prevención y Control de las Enfermedades Respiratorias e Influenza	
Febrero	0.00
Subtotal de ministraciones	0.00
Subtotal de programas institucionales	0.00
Total	9,508,913.01

K00 CENTRO NACIONAL PARA LA PREVENCIÓN Y EL CONTROL DEL VIH/SIDA

No.	PROGRAMA DE ACCIÓN ESPECÍFICO	
1	Respuesta al VIH/SIDA e ITS	
Febrero		211,122.00
Subtotal de ministraciones		211,122.00
P016 / VH020		211,122.00
Subtotal de programas institucionales		211,122.00
Total		211,122.00

R00 CENTRO NACIONAL PARA LA SALUD DE LA INFANCIA Y LA ADOLESCENCIA

No.	PROGRAMA DE ACCIÓN ESPECÍFICO	
1	Vacunación Universal	
	Febrero	2,771,381.00
	Junio	400.00
	Subtotal de ministraciones	2,771,781.00
	E036 / VA010	2,771,781.00
	Subtotal de programas Institucionales	2,771,781.00
2	Salud para la infancia y la Adolescencia	
	Febrero	1,463,489.00
	Subtotal de ministraciones	1,463,489.00
	P018 / IA030	1,463,489.00
	Subtotal de programas institucionales	1,463,489.00
3	Cáncer en la Infancia y la Adolescencia	
	Febrero	584,484.00
	Subtotal de ministraciones	584,484.00
	P018 / CC030	388,684.00
	P018 / PP060	195,800.00
	Subtotal de programas institucionales	584,484.00
	Total	4,819,754.00

Gran total	83,854,533.60
-------------------	----------------------

NOTA: La descripción detallada de los insumos y servicios a adquirir o contratar con los recursos que se indican en el presente anexo, se encuentran identificados en el *Sistema de Información para la Administración del Fondo para el Fortalecimiento de Acciones de Salud Pública en las Entidades Federativas, SIAFFASPE.*

[Handwritten signature and initials in blue ink]

ANEXO 4

CONVENIO ESPECIFICO EN MATERIA DE MINISTRACION DE SUBSIDIOS PARA EL FORTALECIMIENTO DE ACCIONES DE SALUD PÚBLICA EN LAS ENTIDADES FEDERATIVAS QUE CELEBRAN, EL EJECUTIVO FEDERAL, POR CONDUCTO DE "LA SECRETARIA", Y EL ESTADO LIBRE Y SOBERANO DE COLIMA, POR CONDUCTO DE "LA ENTIDAD".

Programas-Indicadores-Metas de "LOS PROGRAMAS" en materia de Salud Pública

310 DIRECCIÓN GENERAL DE PROMOCIÓN DE LA SALUD

No	PROGRAMA	INDICE	TIPO DE INDICADOR	NUMERADOR	DENOMINADOR	META FEDERAL	INDICADOR	META ESTATAL
1	Promoción de la Salud y Determinantes Sociales	1.3.1	Proceso	Número de eventos de promoción de la salud realizados	Número de eventos de promoción de la salud programados	128	Eventos de promoción de la salud realizados	3
1	Promoción de la Salud y Determinantes Sociales	1.3.2	Proceso	Número de ferias con pertinencia interculturales (indígenas y migrantes) realizadas	Número de ferias con pertinencia interculturales (indígenas y migrantes) programadas	365	Ferias de promoción de la salud realizadas que cumplen los criterios de interculturalidad (indígenas y migrantes)	10
1	Promoción de la Salud y Determinantes Sociales	1.5.1	Resultado	Número de escuelas validadas como promotoras de la salud	Número de escuelas programadas a validar como promotoras de la salud	4,604	Escuelas que cumplen los criterios de validación para ser "escuelas promotoras de la salud"	60
1	Promoción de la Salud y Determinantes Sociales	1.5.2	Resultado	Número de albergues validados como promotores de la salud	Número de albergues programados a validar como promotores de la salud	20	Cumplimiento de albergues validados	1
1	Promoción de la Salud y Determinantes Sociales	2.1.1	Resultado	Número de cursos y eventos de capacitación y actualización realizados	Número de cursos y eventos de capacitación y actualización programados	292	Actividades educativas para realizar competencias para el personal de salud	7
1	Promoción de la Salud y Determinantes Sociales	2.2.1	Resultado	Número de talleres comunitarios para la promoción de la salud dirigidos a la población realizados	Número de talleres comunitarios para la promoción de la salud dirigidos a la población programados	500,000	Talleres comunitarios para desarrollar competencias y habilidades para la vida sobre promoción de la salud, dirigidos a la población	500
1	Promoción de la Salud y Determinantes Sociales	4.1.1	Resultado	Número de materiales de comunicación educativa realizados	Número de materiales de comunicación educativa programados	100	Porcentaje de materiales de comunicación educativa para el cuidado de la salud individual y colectiva.	100
1	Promoción de la Salud y Determinantes Sociales	5.1.3	Proceso	Número de acciones de supervisión, monitoreo o evaluación realizadas	Número de acciones de supervisión, monitoreo o evaluación programadas	1,043	Realizar acciones de acompañamiento, monitoreo y asesoría en servicio y evaluación del Programa de Promoción de la Salud y Determinantes Sociales	15
1	Promoción de la Salud y	5.1.4	Resultado	Número de módulos de la plataforma de la Red de	Número de módulos de la plataforma de la Red de	100	módulos de la plataforma de la Red de Comunicación Colaborativa	3

INDICE: Representado por: *Número de Estrategia. Número de Línea de Acción. Número de Actividad General*

Determinantes Sociales		Comunicación Colaborativa Implantados	Comunicación Colaborativa programados					
1	Promoción de la Salud y Determinantes Sociales	5.1.5	Resultado	Número de proyectos de investigación operativa realizados	Número de proyectos de investigación operativa programados	32	Investigación que permita el seguimiento, evaluación, y retroalimentación de procesos del programa	1
1	Promoción de la Salud y Determinantes Sociales	6.1.2	Resultado	Número de consultas otorgadas en las que la población usuaria de los Servicios Estatales de Salud presenta la CNS	Número total de consultas otorgadas a la población usuaria de los Servicios Estatales de Salud	57	Porcentaje de cumplimiento de consultas otorgadas en los SESA en las que la población usuaria presenta la Cartilla Nacional de Salud (CNS) en relación a las programadas	44
1	Promoción de la Salud y Determinantes Sociales	7.1.1	Resultado	Número de acuerdos cumplidos	Número de acuerdos generados	320	Acuerdos de coordinación e integración cumplidos del Grupo Estatal Intersectorial de Promoción de la Salud y Determinantes Sociales	1
1	Promoción de la Salud y Determinantes Sociales	7.1.2	Proceso	Número de diagnósticos de necesidades de salud participativos elaborados.	Número de diagnósticos de necesidades de salud participativos programados	32	Diagnósticos de necesidades de salud participativos requeridos por la entidad.	1
2	Entornos y Comunidades Saludables	1.1.1	Proceso	Curso-taller para Agentes de Salud realizados	Curso-taller para Agentes de Salud programados	100	Porcentaje de cursos-taller para Agentes de Salud	100
2	Entornos y Comunidades Saludables	1.3.1	Proceso	Número de cursos de capacitación para personal de promoción de la salud realizados	Número de cursos de capacitación para personal de promoción de la salud programados	100	Porcentaje de cursos de capacitación para personal de promoción de la salud	100
2	Entornos y Comunidades Saludables	2.3.1	Proceso	Reuniones de planeación y ejecución de acciones de los comités estatales de comunidades saludables realizadas	Reuniones de planeación y ejecución de acciones de los comités estatales de comunidades saludables programadas	100	Porcentaje de reuniones de planeación y ejecución de acciones de los comités estatales de comunidades saludables	100
2	Entornos y Comunidades Saludables	2.4.1	Resultado	Número de comunidades certificadas como saludables	Número de comunidades programadas para certificar como saludables	100	Porcentaje de comunidades certificadas como saludables	100
2	Entornos y Comunidades Saludables	2.5.1	Resultado	Número de espacios de recreación certificados como favorables a la salud	Número de espacios de recreación programados para certificar como favorables a la salud	100	Porcentaje de espacios de recreación certificados como favorables a la salud	100
2	Entornos y Comunidades Saludables	3.3.1	Proceso	Número de municipios de alta y muy alta marginación incorporados al Programa en el año	Número total de municipios de alta y muy alta marginación en el año	25	Porcentaje de municipios de alta y muy alta marginación incorporados al programa	100
2	Entornos y Comunidades Saludables	3.7.1	Proceso	Número de municipios que reciben información de comunicación educativa sobre	Número total de municipios en el año	100	Porcentaje de municipios que reciben información de comunicación	100

No	PROGRAMA	INDICE	TIPO DE INDICADOR	NUMERADOR	DENOMINADOR	META FEDERAL	INDICADOR	META ESTATAL
2	Entornos y Comunidades Saludables	3.8.1	Proceso	los efectos del cambio climático en la salud	Número de reuniones con presidentes municipales realizadas	100	educativa sobre los efectos del cambio climático en la salud	100
2	Entornos y Comunidades Saludables	4.2.1	Proceso	Número de jurisdicciones sanitarias supervisadas en el año	Número de jurisdicciones sanitarias programadas a supervisar en el año	100	Porcentaje de jurisdicciones sanitarias supervisadas	100
3	Alimentación y Actividad Física	1.1.1	Proceso	Eventos realizados	Eventos programados	100	Porcentaje de eventos educativos para la promoción de la alimentación correcta y el consumo de agua simple potable en diferentes entornos.	100
3	Alimentación y Actividad Física	2.1.1	Proceso	Eventos educativos realizadas.	Eventos educativos programados.	100	Porcentaje de eventos educativos para la promoción de la actividad física en diferentes entornos, dado por eventos realizados entre eventos programados por cien.	100
3	Alimentación y Actividad Física	3.1.1	Proceso	Campañas realizadas	Campañas programadas	96	Número de campañas educativas a nivel estatal, regional y local de promoción de la alimentación correcta, consumo de agua simple potable y actividad física.	3
3	Alimentación y Actividad Física	4.2.1	Proceso	Eventos educativos realizados	Eventos educativos programados	100	Porcentaje de eventos educativos para la sensibilización de la importancia de la lactancia materna exclusiva como factor protector y la alimentación complementaria.	100
3	Alimentación y Actividad Física	5.1.1	Proceso	Número de eventos realizados	Número de eventos programados	100	Porcentaje de eventos realizados para difundir la cultura alimentaria tradicional	100
3	Alimentación y Actividad Física	6.1.1	Proceso	Capacitaciones impartidas	Capacitaciones programadas	32	Número de cursos de capacitación al personal de salud en temas de alimentación correcta, ingesta de agua simple potable, actividad física y lactancia materna.	4
3	Alimentación y Actividad Física	7.1.1	Proceso	Número de supervisiones realizadas	Número de supervisiones programadas	64	Número de supervisiones de las actividades derivadas del programa a nivel nacional, estatal, jurisdiccional y local.	6

316 DIRECCIÓN GENERAL DE EPIDEMIOLOGÍA

No	PROGRAMA	INDICE	TIPO DE INDICADOR	NUMERADOR	DENOMINADOR	META FEDERAL	INDICADOR	META ESTATAL
1	Sistema Nacional de Vigilancia Epidemiológica	2.1.1	Resultado	Sumatoria de sistemas con incremento en 0.3 puntos en su índice de desempeño con respecto del año anterior en cada una de las entidades federativas	Total de sistemas evaluados (15)	80	Porcentaje de sistemas con mejora en su índice de desempeño	80

1	Sistema Nacional de Vigilancia Epidemiológica	2.1.3	Estructura	Número de unidades de V.E hospitalaria con personal médico, paramédico y capturista.	Número de hospitales con Unidad de Vigilancia Epidemiológica Hospitalaria avalados por los Comités Estatales de V. E.	95	Porcentaje de unidades RHOVE reforzadas con contratación de personal médico, paramédico y capturista	95
1	Sistema Nacional de Vigilancia Epidemiológica	2.1.4	Estructura	Número de unidades equipadas.	Número de unidades por equipar.	80	Porcentaje de unidades RHOVE, y USMI fortalecidas con equipo de cómputo e internet	80
1	Sistema Nacional de Vigilancia Epidemiológica	2.2.1	Resultado	Panoramas publicados	Panoramas planeados	80	Porcentaje de panoramas de enfermedades no transmisibles y morbilidad materna publicados	80
1	Sistema Nacional de Vigilancia Epidemiológica	5.1.1	Proceso	Número de eventos de capacitación para personal operativo realizados	Número de eventos de capacitación para personal operativo programados	80	Porcentaje de eventos de capacitación para personal operativo en la Entidad	80
1	Sistema Nacional de Vigilancia Epidemiológica	6.1.1	Estructura	Equipo adquirido	Equipo programado	90	Porcentaje de UIES creadas o fortalecidas.	90
1	Sistema Nacional de Vigilancia Epidemiológica	6.1.2	Estructura	Número de centros estatales instalados.	Número de centros estatales programados.	90	Porcentaje de centros estatales para el RSI instalados	90
2	SINAVE (Componente de Vigilancia por Laboratorio)	4.1.1	Proceso	Número de diagnósticos con reconocimiento a la competencia técnica por el INDRE	Número de diagnósticos programados a la competencia técnica por el INDRE	5	Número de diagnósticos del marco analítico básico con reconocimiento a la competencia técnica por el INDRE	5
2	SINAVE (Componente de Vigilancia por Laboratorio)	4.2.1	Proceso	Avance en el Índice de Desempeño año del curso - Índice de Desempeño del año anterior	Avance Programado en el Índice de Desempeño del año en curso	1	Índice de desempeño de los diagnósticos del marco analítico básico declarados por el LESP	2
2	SINAVE (Componente de Vigilancia por Laboratorio)	5.1.1	Resultado	Número de Diagnósticos realizados por el LESP del Marco Analítico Básico	Número de Diagnósticos del Marco Analítico Básico de la RNLS	27	Número de Diagnósticos del Marco Analítico Básico realizados por el LESP	24
2	SINAVE (Componente de Vigilancia por Laboratorio)	5.1.2	Proceso	Número de muestras procesadas del Marco Analítico Básico en el LESP	Número de muestras aceptadas del Marco Analítico Básico en el LESP	95	Porcentaje de cobertura del servicio diagnóstico del Marco Analítico Básico	95
2	SINAVE (Componente de Vigilancia por Laboratorio)	5.1.3	Proceso	Número de muestras procesadas en tiempo de diagnóstico del Marco Analítico Básico	Número de muestras aceptadas del Marco Analítico Básico	90	Porcentaje de Oportunidad del servicio diagnóstico del Marco Analítico Básico	90

313 SECRETARIADO TÉCNICO DEL CONSEJO NACIONAL DE SALUD MENTAL

No	PROGRAMA	INDICE	TIPO DE INDICADOR	NUMERADOR	DENOMINADOR	META FEDERAL	INDICADOR	META ESTATAL
1	Salud Mental	1.2.1	Proceso	Número de campañas realizadas	Número de centros de salud más número de centros integrales de salud mental	100	Campañas informativas sobre los signos y síntomas más frecuentes en centros de	10

INDICE: Representado por: *Número de Estrategia. Número de Línea de Acción. Número de Actividad General*

PROGRAMA	INDICE	TIPO DE INDICADOR	NUMERADOR	DENOMINADOR	META FEDERAL	META ESTATAL
1 Salud Mental	4.4.3	Proceso	Numero de prendas de ropa de calle	Total de prendas de ropa existentes	75	75
1 Salud Mental	4.5.1	Proceso	Numero de usuarios que asisten voluntariamente a los talleres de rehabilitación Psicosocial	Total de usuarios hospitalizados	50	50
1 Salud Mental	4.5.2	Proceso	Numero de usuarios que reciben apoyo económico por cada ocasión que asisten a los talleres de Rehabilitación Psicosocial	Total de usuarios que asisten al taller	100	100
1 Salud Mental	4.5.3	Proceso	Numero de usuarios que asisten voluntariamente a salidas terapéuticas	Total de usuarios hospitalizados	50	50

315 SECRETARIADO TÉCNICO DEL CONSEJO NACIONAL PARA LA PREVENCIÓN DE ACCIDENTES

No	PROGRAMA	INDICE	TIPO DE INDICADOR	NUMERADOR	DENOMINADOR	META FEDERAL	INDICADOR	META ESTATAL
1	Seguridad Vial	1.1.1	Proceso	Número de Observatorios Estatales de Lesiones con acta de creación	Total de entidades federativas	19	Número de Observatorios Estatales de Lesiones con acta de creación entre el total de entidades federativas	1
1	Seguridad Vial	1.4.1	Proceso	Número de Observatorios Estatales de Lesiones que proporcionan semestralmente información al Observatorio Nacional	Número de Observatorios Estatales de Lesiones Instalados	8	Lesiones que proporcionan semestralmente información al Observatorio Nacional entre el número de Observatorios Estatales de Lesiones instalados	1
1	Seguridad Vial	2.2.1	Proceso	Número de municipios prioritarios con propuesta de adecuación integral del marco legal en materia de seguridad vial	Total de municipios prioritarios	27	Número de municipios prioritarios con propuesta de adecuación integral del marco legal en materia de seguridad vial entre el total de municipios prioritarios	4
1	Seguridad Vial	3.2.1	Proceso	Total de población del grupo de edad de 10 a 49 años que ha recibido pláticas de sensibilización sobre seguridad vial en las entidades federativas entre el total de población del grupo de edad de 10 a 49 años	Total de población del grupo de edad de 10 a 49 años	1	Total de población del grupo de edad de 10 a 49 años que ha recibido pláticas de sensibilización sobre seguridad vial en las entidades federativas	1
1	Seguridad Vial	4.1.1	Proceso	Número de Consejos Estatales para la Prevención de Accidentes conformados	Total de entidades federativas	23	Número de Consejos Estatales para la Prevención de Accidentes conformados entre el total de entidades federativas	1
1	Seguridad Vial	4.2.1	Proceso	Número de Consejos Estatales para la Prevención de Accidentes activos	Total de entidades federativas	20	Número de Consejos Estatales para la Prevención de Accidentes activos entre el total de entidades federativas	1
1	Seguridad Vial	5.1.1	Proceso	Número de municipios prioritarios que aplican controles de alcoholimetría	Total de municipios prioritarios	74	Número de municipios prioritarios que aplican controles de alcoholimetría entre el total de municipios prioritarios	10

1	Seguridad Vial	6.1.1	Proceso	Número de entidades federativas que cuentan con Centro Regulador de Urgencias Médicas en operación	Total de entidades federativas	14	Número de entidades federativas que cuentan con Centro Regulador de Urgencias Médicas en operación entre el total de entidades federativas	1
---	----------------	-------	---------	--	--------------------------------	----	--	---

L00 CENTRO NACIONAL DE EQUIDAD DE GÉNERO Y SALUD REPRODUCTIVA

No	PROGRAMA	INDICE	TIPO DE INDICADOR	NUMERADOR	DENOMINADOR	META FEDERAL	INDICADOR	META ESTATAL
1	Prevención y Control del Cáncer de la Mujer	1.1.1	Proceso	Número de informes de campaña enviados al CNEGSR	Número de informes de campaña programados por entidad federativa	100	Proporción de informes estatales de campaña de la "semana de sensibilización en cáncer de cuello uterino" y del "mes del cáncer de la mujer" recibidos respecto a lo programado para el año	100
1	Prevención y Control del Cáncer de la Mujer	4.2.1	Proceso	Mujeres de 40 a 69 años con mastografía de tamizaje	Mujeres de 40 a 69 años responsables de la secretaría de salud programadas para tamizaje en el año en curso	26	Proporción de mujeres de 40 a 69 años que cuentan con detección con mastografía	25
1	Prevención y Control del Cáncer de la Mujer	4.3.1	Proceso	Mujeres de 25 a 64 años con citología o prueba de VPH de primera vez	Mujeres de 25 a 64 años programadas para tamizaje que equivalen a un tercio de la población de este grupo de edad	62	Proporción de mujeres de 25 a 64 años que cuentan con detección con citología o prueba de VPH	59
1	Prevención y Control del Cáncer de la Mujer	5.2.1	Proceso	Número de de mujeres viviendo con VIH atendidas en CAPASITS o SAE que cuentan con detección de cáncer de cuello uterino en el último año	Número de de mujeres viviendo con VIH atendidas en CAPASITS o SAE	70	Proporción de mujeres viviendo con VIH que cuentan con detección de cáncer de cuello uterino en el último año	70
1	Prevención y Control del Cáncer de la Mujer	5.3.1	Proceso	Número de centros femeniles de readaptación social en los que se realizan acciones estatales de detección de cáncer de la mujer	Número de centros femeniles de readaptación social en las entidades	80	Mide la proporción de centros femeniles de readaptación social en los que se realizan acciones estatales de detección de cáncer de la mujer del total de centros en las entidades	100
1	Prevención y Control del Cáncer de la Mujer	6.1.1	Estructura	Número de mastógrafos verificados por físico médico en el año	Total de mastógrafos registrados en el programa	80	Proporción de equipos de mastografía verificados por físico médico en el año	80
1	Prevención y Control del Cáncer de la Mujer	6.4.1	Estructura	Índice de evaluación de infraestructura y equipamiento de clínicas de colposcopia al cierre de 2016	Índice de evaluación de infraestructura y equipamiento de clínicas de colposcopia en 2015	40	Proporción de incremento en el índice de evaluación de infraestructura y equipamiento de clínicas de colposcopia	40
1	Prevención y Control del Cáncer de la Mujer	6.5.1	Estructura	Número de citotecnólogos que cuentan con certificación	Número de citotecnólogos que interpretan citologías de tamizaje	70	Proporción de citotecnólogos que cuentan con certificación del total de citotecnólogos del programa	100

1	Prevención y Control del Cáncer de la Mujer	6.5.2	Proceso	Número de técnicos radiólogos que al cierre de 2016 han sido capacitados en control de calidad de mastografía (Acumulado 2013-2016)	Total de técnicos radiólogos que toman mastografías	90	Proporción de técnicos radiólogos que han sido capacitados en control de calidad de mastografía	100
1	Prevención y Control del Cáncer de la Mujer	7.2.1	Resultado	Mujeres con resultado BIRADS 4 y 5 en la mastografía de tamizaje que cuentan con biopsia	Total de mujeres con resultado BIRADS 4 y 5 en la mastografía de tamizaje	95	Proporción de mujeres con resultado anormal en la mastografía que fueron evaluadas con biopsia del total de mujeres con resultado de BIRADS 4 o 5	95
1	Prevención y Control del Cáncer de la Mujer	7.2.2	Resultado	Mujeres con resultado de LEIAG o cáncer que recibieron atención colposcópica	Mujeres con resultado de LEIAG o cáncer	95	Proporción de mujeres de 25 a 64 años con resultado de LEIAG o cáncer con evaluación colposcópica	95
1	Prevención y Control del Cáncer de la Mujer	8.2.1	Estructura	Número grupos de acompañamiento emocional con personal acreditado en el Estándar de Acompañamiento Emocional	Número grupos de acompañamiento emocional en el programa en la entidad	100	Proporción de entidades que cuentan con grupo de acompañamiento emocional con personal acreditado en el Estándar de Acompañamiento Emocional	100
2	Salud Materna y Perinatal	1.1.1	Proceso	Número de consultas prenatales de primera vez otorgadas en el primer trimestre gestacional, en la Secretaría de Salud	Total de consultas de primera vez otorgadas sin importar trimestre gestacional, en la Secretaría de Salud.	40	Proporción de consultas prenatales de primera vez otorgadas durante el primer trimestre gestacional, del total de consultas de primera vez para el control prenatal en la Secretaría de Salud.	40
2	Salud Materna y Perinatal	1.5.1	Estructura	Número de recursos humanos contratados para la atención de la salud materna y neonatal, en la Secretaría de Salud.	Total de recursos humanos programados a contratar para la atención de la salud materna y neonatal en el año	100	Proporción de recursos humanos que fueron contratados para la atención de la salud materna y neonatal, en la Secretaría de Salud, con respecto a los programados en el año.	100
2	Salud Materna y Perinatal	1.7.1	Proceso	Número de pruebas de tamiz neonatal metabólico realizadas	Total de nacimientos en unidades de la Secretaría de Salud	80	Porcentaje de recién nacidos de la Secretaría de Salud, que se les realiza la prueba de tamiz neonatal metabólico	80
2	Salud Materna y Perinatal	1.7.2	Proceso	Número de recién nacidos que se le realizaron la prueba de tamiz auditivo neonatal, en la Secretaría de Salud	Total de recién nacidos atendidos en la Secretaría de Salud	80	Porcentaje de recién nacidos de la Secretaría de Salud, que le realizaron la prueba de tamiz auditivo neonatal, con respecto al total de recién nacidos de la Secretaría de Salud.	80
2	Salud Materna y Perinatal	3.1.2	Proceso	Número de personal de salud de primer nivel de atención, capacitado en la atención pregestacional, prenatal, parto, puerperio y emergencias obstétricas	Total de personal de salud de primer nivel de atención, programado a capacitar en la atención pregestacional, prenatal, parto, puerperio y emergencias obstétricas, en el año	100	Proporción de personal de salud de primer nivel de atención que fueron capacitado en la atención pregestacional, prenatal, parto, puerperio y emergencias obstétricas.	100

2	Salud Materna y Perinatal	4.2.1	Proceso	Número de mujeres que tuvieron un evento obstétrico y se le dio por lo menos una consulta de control del puerperio, en el primer nivel de atención	Total de mujeres que tuvieron un evento obstétrico	65	65
2	Salud Materna y Perinatal	6.2.1	Proceso	Número de reuniones del Comité de Morbilidad y Mortalidad Materna estatal, programadas y realizadas.	Total de reuniones del Comité de Morbilidad y Mortalidad Materna estatal, programadas al año	100	100
3	Salud Sexual y Reproductiva para Adolescentes	2.2.1	Proceso	Número de Promotores juveniles activos, capacitados en temas de Salud Sexual y Reproductiva	Total de Promotores juveniles activos	100	100
3	Salud Sexual y Reproductiva para Adolescentes	3.1.1	Estructura	Número de nuevos servicios amigables instalados para la atención de la salud sexual y reproductiva de la población adolescente	Número de nuevos servicios amigables a instalar para la atención de la salud sexual y reproductiva de la población adolescente	383	1
3	Salud Sexual y Reproductiva para Adolescentes	3.2.1	Estructura	Número de servicios amigables en proceso de acreditación	Número de servicios amigables programados para iniciar proceso de acreditación.	242	3
3	Salud Sexual y Reproductiva para Adolescentes	3.4.1	Proceso	Número de acciones comunitarias en salud sexual y reproductiva realizadas en el periodo	Número de promotores juveniles activos del periodo	9	9
3	Salud Sexual y Reproductiva para Adolescentes	4.1.1	Estructura	Número de personas capacitadas en temas de salud sexual y reproductiva con calificación mayor a 8 u 80%	Total de personas asistentes a los cursos y talleres de capacitación en temas de salud sexual y reproductiva.	90	90
3	Salud Sexual y Reproductiva para Adolescentes	4.1.2	Estructura	Número de personas capacitadas en temas de salud sexual y reproductiva	Total de personas programadas para capacitación en temas de salud sexual y reproductiva.	100	100
3	Salud Sexual y Reproductiva para Adolescentes	4.4.1	Resultado	Mujeres adolescentes usuarias activas de métodos anticonceptivos en la Secretaría de Salud	Total de población de mujeres adolescentes con vida sexual activa, responsabilidad de la Secretaría de Salud	60	3
4	Planificación Familiar y Anticoncepción	1.1.1	Resultado	Número de mujeres que adoptan un método anticonceptivo por primera vez en la institución durante el año (incluye usuarias de condón)	Número programado de mujeres que adoptarán un método anticonceptivo proporcionado en unidades médicas de la Secretaría de Salud	950,538	5,041

4	Planificación Familiar y Anticoncepción	2.3.1	Proceso	Número de personas capacitadas durante el año	Número de personas programadas para ser capacitadas en el año.	6,990	incluir oclusiones tuberias bilaterales ni vasectomías) Personal capacitado respecto del programado	90
4	Planificación Familiar y Anticoncepción	2.6.1	Proceso	Número de aceptantes de un método anticonceptivo durante el post-evento obstétrico.	Número programado de mujeres que adoptarán un método anticonceptivo durante el post-evento obstétrico	869,020	Número de mujeres atendidas por algún evento obstétrico durante el año (parto, aborto o cesárea) que adoptan un método anticonceptivo durante los 42 días posteriores a la atención del evento.	8,236
4	Planificación Familiar y Anticoncepción	2.7.1	Resultado	Número de usuarias activas de métodos anticonceptivos en la Secretaría de Salud registradas en el SIS al término del periodo reportado (31 de marzo, 30 junio, 30 septiembre y 31 diciembre)	Número de usuarias activas de métodos anticonceptivos en la Secretaría de Salud programadas al cierre del año.	4,532,725	Corresponde al número de mujeres de 15 a 49 años de edad que no son derechohabientes de instituciones de seguridad social y que utilizan un método anticonceptivo proporcionado o aplicado en la Secretaría de Salud	26,015
4	Planificación Familiar y Anticoncepción	4.5.1	Proceso	Número de visitas de supervisión realizadas a jurisdicciones sanitarias y unidades médicas al año	Número de visitas de supervisión programadas a jurisdicciones sanitarias y unidades médicas al menos dos visitas al año por jurisdicción).	466	Corresponde al total de visitas de supervisión y asesoría que se realizan durante el año a jurisdicciones y unidades médicas de primer nivel de atención.	6
4	Planificación Familiar y Anticoncepción	6.1.1	Proceso	Número de hospitales visitados y asesorados en materia de anticoncepción post-evento obstétrico durante el año	Número de hospitales de la Secretaría de Salud con mayor atención de eventos obstétricos en el estado con prioridad de monitoreo en anticoncepción post-evento obstétrico a nivel nacional. (Se programa al menos una visita por hospital al año).	101	Corresponde al número de hospitales que atienden el mayor número de eventos obstétricos en la Secretaría de Salud que recibieron supervisión y asesoría por parte del nivel estatal para mejorar la cobertura y la calidad de los servicios de anticoncepción post-evento obstétrico.	3
4	Planificación Familiar y Anticoncepción	6.3.1	Estructura	Número de unidades médicas con servicios de planificación familiar instalados para la atención de mujeres con alto riesgo obstétrico.	Número de unidades médicas programadas para instalar servicios de planificación familiar para la atención de mujeres con alto riesgo obstétrico. (Incluye hospitales con consulta externa y centros de salud urbanos).	50	Corresponde al número de centros de salud y hospitales con alta demanda de atención para mujeres con alto riesgo obstétrico que cuentan con al menos un consultorio habilitado para la prestación de servicios de planificación familiar y anticoncepción a este grupo de mujeres	1
4	Planificación Familiar y Anticoncepción	8.2.1	Resultado	Número de vasectomías realizadas durante el año	Número de vasectomías programadas en hombres de 20 a 64 años responsable de la Secretaría de Salud durante el año.	20,686	Se refiere al número de vasectomías realizadas en la Secretaría de Salud durante el año por cada 10 mil hombres de 20 a 64 años, responsable de la Secretaría de Salud.	169
5	Prevención y Atención de la	1.1.1	Proceso	Número de herramientas de detección aplicadas a mujeres de 15 años y más que	Número de herramientas de detección programadas para su aplicación.	2,017,725	Porcentaje de herramientas de detección aplicadas a mujeres de 15	17,832

				presentaron marcadores de riesgo de violencia familiar y de género.						años y más respecto de las herramientas programadas.	
5	Prevenición y Atención de la Violencia Familiar y de Género	1.1.2	Proceso	Número de herramientas de evaluación de riesgos aplicadas a los casos positivos a violencia familiar y de género	Número de herramientas de evaluación de riesgos programadas para su aplicación	484,254		Porcentaje de herramientas de evaluación de riesgos aplicadas a los casos positivos a violencia familiar y de género respecto de las herramientas programadas	4,280		
5	Prevenición y Atención de la Violencia Familiar y de Género	1.2.1	Proceso	Número de personal médico de los Servicios Estatales de Salud y de las diferentes Instituciones del Sistema Nacional de Salud capacitado y sensibilizado en la NOM 046	Número de personal médico de los Servicios Estatales de Salud y de las diferentes Instituciones del Sistema Nacional de Salud programado para la capacitación en la NOM046	3,225		Porcentaje de personal médico capacitado en la NOM-046 en relación a lo programado	150		
5	Prevenición y Atención de la Violencia Familiar y de Género	2.1.2	Resultado	Número de mujeres de 15 años y más, unidas en situación de violencia severa atendidas en los servicios especializados	Cálculo de mujeres de 15 años y más unidas, usuarias de los servicios de salud que se espera reciban atención especializada por violencia severa	249,410		Porcentaje de mujeres en situación de violencia familiar y de género severa atendidas en servicios especializados respecto de las esperadas	3,578		
5	Prevenición y Atención de la Violencia Familiar y de Género	2.2.1	Estructura	Número de visitas de supervisión a unidades de salud realizadas	Número de visita de supervisión a unidades de salud programadas	335		Porcentaje de visitas de supervisión de Violencia Familiar y de Género realizadas en relación a las programadas	6		
5	Prevenición y Atención de la Violencia Familiar y de Género	2.4.1	Resultado	Número de grupos formados de reeducación de víctimas	Número de grupos programados de reeducación de víctimas	968		Porcentaje de grupos formados de reeducación de víctimas en relación a los programados	48		
5	Prevenición y Atención de la Violencia Familiar y de Género	5.1.1	Proceso	Número de diseños de promoción y difusión elaborados	Número de diseños de promoción y difusión programado para su elaboración	7		Porcentaje de diseños de promoción y difusión elaborados en relación a lo programado	4		
5	Prevenición y Atención de la Violencia Familiar y de Género	6.2.1	Resultado	Número de grupos formados de re-educación de agresores	Número de grupos programados de re-educación de agresores	888		Porcentaje de grupos formados de re-educación de agresores	48		
5	Prevenición y Atención de la Violencia Familiar y de Género	7.2.1	Resultado	Número de personas que manifestaron haber vivido una situación de violación sexual, que fueron atendidas en las primeras 72 hrs. en unidades de salud y se les brindó profilaxis para VIH/SIDA	Casos esperados en las unidades de salud de personas que manifestaron haber vivido una situación de violación sexual en las primeras 72 hrs.	8,194		Porcentaje de casos de violación sexual atendidos en las primeras 72 hrs. con profilaxis en relación con los casos esperados	39		
6	Igualdad de Género en Salud	1.3.1	Estructura	Número de unidades de salud con acciones de atención con perspectiva de género	Número de unidades de salud programadas para desarrollar acciones de atención con perspectiva de género	36		Porcentaje de unidades de salud programadas con acciones de atención con perspectiva de género realizadas	2		

6	Igualdad de Género en Salud	3.1.1	Estructura	Personal de salud de medicina, enfermería y trabajo social capacitado	Personal de salud de medicina, enfermería y trabajo social a capacitar	11,912	Porcentaje de personal de salud de medicina, enfermería y trabajo social capacitado en género en el marco de los derechos humanos.	380
6	Igualdad de Género en Salud	3.1.2	Estructura	Número de hospitales con un directivo/a capacitado	Número de hospitales con un directivo/a a capacitar en el año	442	Porcentaje de hospitales con un directivo/a capacitados en género en salud con respeto a los derechos humanos en relación a las unidades programadas	25

000 CENTRO NACIONAL DE PROGRAMAS PREVENTIVOS Y CONTROL DE ENFERMEDADES

No	PROGRAMA	INDICE	TIPO DE INDICADOR	NUMERADOR	DENOMINADOR	META FEDERAL	INDICADOR	META ESTATAL
1	Prevención y Control de la Rabia Humana	1.1.1	Proceso	Dosis de vacuna antirrábica aplicadas	Dosis de vacuna antirrábica programadas a aplicar	95	Mide la cobertura de dosis de vacuna antirrábica aplicada en perros y gatos	95
1	Prevención y Control de la Rabia Humana	2.2.1	Proceso	Número de personas agredidas o contactos que inician tratamiento	Número de personas agredidas o contactos valoradas según la normatividad	22	Mide la cobertura de tratamientos antirrábicos iniciados a personas agredidas o contactos	22
1	Prevención y Control de la Rabia Humana	3.1.1	Proceso	Número de perros y gatos esterilizados	Número de perros y gatos programados a esterilizar	90	Mide la cobertura de esterilizaciones quirúrgicas en perros y gatos en lugares de alta marginación	90
1	Prevención y Control de la Rabia Humana	4.1.1	Proceso	Muestras de cerebros de perros agresores, ferales y sospechosos de padecer rabia enviadas al laboratorio	Número de personas agredidas por animales sospechosos de rabia	69	Mide la cobertura de muestras cerebros de animales agresores, enfermos y ferales que se envían al laboratorio al laboratorio con base en el número de personas agredidas	69
2	Prevención y Control de la Brucelosis	3.2.1	Proceso	Número de pacientes probables de brucelosis que reciben tratamiento de primera vez	Número de pacientes con probable brucelosis (rosa de bengala positivo)	100	Mide la cobertura de enfermos con diagnóstico probables de brucelosis que reciben tratamiento	100
3	Prevención y Control de la Rickettsiosis	1.2.1	Proceso	Pacientes con probable Fiebre manchada de las Montañas Rocosas a los que se ministró tratamiento	Pacientes con probable Fiebre manchada de las Montañas Rocosas	100	Mide la proporción de cobertura de tratamientos otorgados a los enfermos probables de Fiebre Manchada de las Montañas Rocosas	100
4	Prevención y Control de Dengue y Otros Vectores	4.1.1	Proceso	Número de Semanas con Captura de Información en Plataforma	Numero de Semanas en el periodo	48	Mide la regularidad en el reporte semanal de actividades mediante el porcentaje de registro en Plataforma de manera trimestral	48
4	Prevención y Control de Dengue y Otros Vectores	4.6.1	Proceso	Casos nuevos de dengue tratados	Casos nuevos de dengue notificados	100	Mide la proporción de tratamiento a casos nuevos de Dengue.	100
4	Prevención y Control de Dengue y Otros Vectores	5.2.1	Proceso	Localidades Prioritarias con Ovitrampas	Localidades Prioritarias	100	Mide semanalmente la variación de indicadores entomológicos de ovitrampas en las Localidades Prioritarias	5
4	Prevención y Control de Dengue y Otros Vectores	6.3.1	Proceso	Numero de Localidades con Acciones de Control Larvario	Numero de Localidades de Riesgo Programadas	100	Mide trimestralmente el cumplimiento en las acciones de control larvario en las localidades de riesgo.	5

4	Prevención y Control de Dengue y Otros Vectores	6.3.2	Proceso	Numero de Localidades prioritarias con Acciones de Nebulización Espacial en UBV	Numero de Localidades prioritarias Programadas	100	Mide trimestralmente el porcentaje de cumplimiento de nebulización espacial en localidades prioritarias	5
4	Prevención y Control de Dengue y Otros Vectores	6.3.3	Proceso	Casos Probables atendidos con acciones de Rociado Intradomiciliar reportados en la Plataforma de Vigilancia Entomológica y Control Integral del Vector	Casos Probables Notificados en la Plataforma del SINAVE	100	Mide trimestral el porcentaje de cumplimiento de atención con rociado residual intradomiciliar a casos probables reportados en la Plataforma del SINAVE	100
4	Prevención y Control de Dengue y Otros Vectores	9.1.1	Proceso	Unidades Entomológicas de Bioensayo en Funcionamiento	Unidades Entomológicas de Bioensayo Programadas	22	Mide la proporción de Unidades Entomológicas de Bioensayo funcionando con respecto a las Unidades Previstas a funcionar por entidad federativa	1
4	Prevención y Control de Dengue y Otros Vectores	9.2.1	Proceso	Número de Capacitaciones con perspectiva de género que participa en las acciones de vigilancia, prevención y control de la enfermedad.	Numero de Capacitaciones Programadas al personal que participa en las acciones de vigilancia, prevención y control de la enfermedad.	32	Mide la proporción de personal operativo que participa en las acciones de vigilancia, prevención y control de la enfermedad y que se le ha brindado capacitación	1
4	Prevención y Control de Dengue y Otros Vectores	13.1.1	Proceso	Número de capacitaciones con perspectiva de género para la atención y manejo clínico de pacientes con FD y FHD realizadas	Numero de capacitaciones programas al Personal de Salud que participa en la atención y manejo clínico con pacientes con FD y FHD.	30	Mide la proporción de personal de salud capacitado en atención y manejo clínico de pacientes con FD y FHD con perspectiva de género.	1
5	Prevención y Control del Paludismo	1.3.2	Proceso	Total de muestras tomadas a pacientes con probable paludismo	Total de casos probables de paludismo reportados.	100	El indicador mide el porcentaje de casos probables a quienes se les tomo una gota gruesa para diagnóstico	100
5	Prevención y Control del Paludismo	4.1.1	Resultado	Localidades prioritarias con infestación larvaria menor al 1% de caladas positivas posterior a la intervención comunitaria.	Localidades prioritarias con positividad larvaria mayor a 1% en los estudios entomológicos previos.	100	Mide la eficacia de las acciones para la eliminación y control de los criaderos de anofelinos realizadas por la comunidad.	100
9	Prevención y Control de la Intoxicación por Picadura de Alacrán	1.1.1	Proceso	Número de localidades con encuesta entomológicas realizadas.	Número de localidades prioritarias programadas	195	El indicador medirá el número de localidades en las que se haya llevado a cabo la encuesta entomológica para actualizar el inventario de especies de alacranes y estratificar el riesgo de acuerdo a la toxicidad de las especies identificadas.	5
9	Prevención y Control de la Intoxicación por Picadura de Alacrán	3.1.1	Proceso	Número de localidades rociadas	Número de localidades programadas a rociar	195	Se pretende establecer el control químico del vector mediante rociado residual intradomiciliar restringido a localidades prioritarias de alta incidencia	5
9	Prevención y Control de la	4.2.1	Proceso	Casos con tratamiento oportuno	Número casos notificados en SUIVE	100	Se pretende mejorar el acceso a servicios de salud de calidad	85

Intoxicación por Picadura de Alacrán								capacitando personal comunitario voluntario para que aplique de manera oportuna el tratamiento específico en la misma localidad donde ocurra la picadura de alacrán	
10	Prevención y Control de la Diabetes	1.1.1	Proceso	Número de detecciones de diabetes mellitus realizadas en la población de 20 años y más responsabilidad de la Secretaría de Salud	Número de detecciones de diabetes mellitus programadas en la población de 20 años y más, responsabilidad de la Secretaría de Salud	11,139,741	64,906	Número de detecciones de diabetes mellitus en la población de 20 años y más	
10	Prevención y Control de la Diabetes	3.1.1	Proceso	Número de pacientes con DM en tratamiento en 1er nivel de atención, a quienes se les realizó al menos una medición de hemoglobina glucosilada (HbA1c).	25% de los pacientes con diabetes mellitus en primer nivel de atención.	151,706	892	Número de pacientes con DM, a los que se les realizó al menos una prueba de HbA1c	
10	Prevención y Control de la Diabetes	3.1.2	Proceso	Número de pacientes con DM en tratamiento que al menos se le realizó una exploración de pies	Pacientes con diabetes mellitus en tratamiento, que al menos se le programó una exploración de pies	827,486	4,864	Número de detecciones de complicaciones crónicas a través de la valoración de pies	
10	Prevención y Control de la Diabetes	3.1.3	Estructura	Número de UNEMES EC alineadas a la Estrategia Nacional para la Prevención y el Control del sobrepeso, obesidad y la diabetes.	Número de UNEMES EC en función	108	3	Número de UNEMES EC que realizan acciones Gestión, atención y capacitación alineadas a la Estrategia Nacional para la Prevención y el Control del sobrepeso, obesidad y la diabetes.	
10	Prevención y Control de la Diabetes	3.1.4	Proceso	Número de pacientes con DM en tratamiento que al menos se le realizó una determinación de microalbuminuria.	Pacientes con DM en tratamiento al que se le programó al menos una determinación de microalbuminuria	183,886	1,081	Número de complicaciones crónicas a través de la determinación de microalbuminuria.	
10	Prevención y Control de la Diabetes	3.2.1	Resultado	Número de pacientes con DM en control ya sea con Hemoglobina glicada por debajo del 7% o con glicemia capilar o sérica entre 70 y 130mg/dl, en población de 20 años de edad y más.	Pacientes con diabetes mellitus en tratamiento de 20 años y más de edad.	50,063	294	Número de pacientes con DM en control con Hemoglobina glicada (HbA1c), (glicemia sérica o capilar), en la población responsabilidad de la Secretaría de Salud.	
10	Prevención y Control de la Diabetes	3.2.2	Resultado	Número de Grupos de Ayuda Mutua EC que lograron las diferentes etapas de acreditación.	Número de Grupos de Ayuda Mutua EC programados para acreditar en sus diferentes etapas	985	9	Realizar acciones de rectoría que permita monitorear y supervisar, las acciones de los Grupos de Ayuda Mutua EC (GAM EC)	
10	Prevención y Control de la Diabetes	4.1.1	Proceso	Número de Capacitaciones realizadas al personal de salud del primer nivel de atención otorgadas por la UNEMES EC	Número de capacitaciones programadas al personal de salud del primer nivel de atención otorgadas por la UNEME EC	864	24	Realizar acciones de capacitación y desarrollo de competencias otorgadas por la UNEME EC y dirigidas al personal de salud del primer nivel de atención	

10	Prevención y Control de la Diabetes	5.1.1	Estructura	Número de unidades con conectividad a Internet que participan en la Estrategia	Total de unidades de primer nivel de atención participando en la Estrategia	1,100	Contar con el abasto oportuno de los requerimientos necesarios para llevar a cabo la Estrategia para la Prevención y Control del Sobrepeso la Obesidad y la Diabetes en el primer nivel de atención.	5
11	Prevención y Control de la Obesidad y Riesgo Cardiovascular	1.1.1	Proceso	Número de detecciones de obesidad realizadas en población de 20 años y más, responsabilidad de la Secretaría de Salud	No. de detecciones programadas* para realizarse en población de 20 años y más, responsabilidad de la Secretaría de salud. * La programación es: 33% de la PRSS *2 más el 7% de la PRSS	11,139,741	Realizar detección oportuna de obesidad en población de 20 años y más responsabilidad de la Secretaría de Salud	64,906
11	Prevención y Control de la Obesidad y Riesgo Cardiovascular	1.1.2	Proceso	Número de detecciones hipertensión arterial realizadas en población de 20 años y más, responsabilidad de la Secretaría de Salud	Número de detecciones programadas para realizarse en población de 20 años y más, responsabilidad de la Secretaría de salud	11,139,741	Realizar detección oportuna de hipertensión arterial, en población de 20 años y más, responsabilidad de la Secretaría de Salud	64,906
11	Prevención y Control de la Obesidad y Riesgo Cardiovascular	2.1.1	Proceso	Pacientes con hipertensión arterial en tratamiento a los que se le midió y registró la presión arterial	Pacientes con hipertensión arterial en tratamiento en el 1er nivel de atención	1,049,787	Dar el seguimiento oportuno, que contribuya al control adecuado de los pacientes con Hipertensión Arterial a través de la medición y registro de presión arterial en el primer nivel de atención.	6,550
11	Prevención y Control de la Obesidad y Riesgo Cardiovascular	3.6.2	Resultado	Número de personal que presta atención en las unidades de la Red, que recibió y aprobó la capacitación.	Número de personal que prestan atención a EC, en las unidades participantes en la Redes	864	Realizar acciones de capacitación a profesionales de la salud que prestan atención a EC, en las unidades participantes en la Redes	24
11	Prevención y Control de la Obesidad y Riesgo Cardiovascular	4.2.1	Resultado	Número de pacientes con dislipidemias que alcanzaron sus metas de control	Pacientes con dislipidemias que están en tratamiento en el 1er. nivel de atención	192,945	Pacientes con dislipidemias en tratamiento en el 1er. nivel de atención y que alcanzaron sus metas de control	759
11	Prevención y Control de la Obesidad y Riesgo Cardiovascular	4.2.2	Estructura	Número de personas contratadas	Número de personas programadas por contratar	586	Número de personal operativo contratado, que realiza las funciones para la ENPyCSOD, de acuerdo a lo marcado en los lineamientos	8
12	Atención del Envejecimiento	2.1.1	Resultado	Número de capacitaciones sobre temas de alto impacto en la salud de la persona adulta mayor realizados	Número de cursos sobre temas de alto impacto en la salud de la persona adulta mayor programados	5	Realización de cursos sobre temas de alto impacto en la salud de la persona adulta mayor a personal de salud o cuidadores	3
12	Atención del Envejecimiento	5.1.2	Resultado	N° de acciones de detección y control realizados de acuerdo a los lineamientos de la SSGG a población de 60 años y más	N° de acciones de detección y control programadas de acuerdo a los lineamientos de la SSGG a población de 60 años y más	60	Son las acciones detección y control realizadas a la persona adulta mayor durante la SSGG	3

12	Atención del Envejecimiento	6.2.2	Resultado	Detecciones realizadas de síndromes geriátricos (caídas e incontinencia urinaria) en población adulta mayor no asegurada	Detecciones programadas de síndromes geriátricos (caídas e incontinencia urinaria) en población adulta mayor no asegurada	20	Es el número de detección de Síndromes Geriátricos en su componentes que son caídas e incontinencia urinaria en personas adultas mayores no aseguradas	20
12	Atención del Envejecimiento	6.2.4	Resultado	Detecciones integradas realizadas de Sintomatología Prostática en población masculina de 45 años y más no aseguradas	Detecciones integradas programadas de Sintomatología Prostática en población masculina de 45 años y más no aseguradas	10	Es el número de detecciones integradas de sintomatología de Hiperplasia Prostática en población masculina de 45 años y más no aseguradas	50
13	Prevención, Detección y Control de los Problemas de Salud Bucal	3.2.1	Resultado	Semanas Estatales de Salud Bucal realizadas.	Semanas Estatales de Salud Bucal programadas.	64	Corresponde a la realización de las Semanas Estatales de Salud Bucal dos veces por año.	2
13	Prevención, Detección y Control de los Problemas de Salud Bucal	4.3.1	Resultado	Total de actividades preventivas intramuros realizadas.	Total de actividades preventivas intramuros programadas.	37,052,496	Corresponde a la aplicación del Esquema Básico de Prevención en Salud Bucal en las unidades aplicativas.	167,925
13	Prevención, Detección y Control de los Problemas de Salud Bucal	4.4.1	Resultado	Actividades preventivas extramuros realizadas.	Actividades preventivas extramuros programadas.	151,107,168	Contempla la aplicación del Esquema Básico de Prevención en Salud Bucal para preescolares y escolares así como, actividades preventivas a población en general.	709,753
13	Prevención, Detección y Control de los Problemas de Salud Bucal	5.1.1	Resultado	Número de actividades curativo asistenciales realizadas.	Número de actividades curativo asistenciales programadas.	24,854,661	Se contemplan actividades preventivas y curativo asistenciales que se realizan en unidades aplicativas.	133,377
13	Prevención, Detección y Control de los Problemas de Salud Bucal	6.4.1	Resultado	Número de tratamientos restaurativos traumáticos realizados.	Número de tratamientos restaurativos traumáticos programados.	175,075	Se contempla la aplicación del tratamiento restaurativo traumático.	4,115
13	Prevención, Detección y Control de los Problemas de Salud Bucal	7.4.1	Resultado	Número de unidades aplicativas con material educativo y didáctico de salud bucal.	Total de unidades aplicativas con servicio odontológico.	5,007	Se contemplan las unidades aplicativas que reciben material educativo y didáctico en materia de Salud Bucal.	36
13	Prevención, Detección y Control de los Problemas de Salud Bucal	7.6.1	Resultado	Número de cursos de capacitación realizados.	Número de cursos de capacitación programados.	64	Se contemplan los cursos de capacitación en las principales estrategias del programa.	3
13	Prevención, Detección y Control de los Problemas de Salud Bucal	8.4.1	Resultado	Número de supervisiones realizadas.	Número de supervisiones programadas.	5,007	Se contemplan las supervisiones a unidades aplicativas en la entidad.	42
13	Prevención, Detección y Control de los Problemas de Salud Bucal	8.5.1	Resultado	Número de unidades centinela con seguimiento del Sistema de Vigilancia Epidemiológica de Patologías Bucales (SIVEPAB).	Total de unidades Centinela registradas en el Sistema de Vigilancia Epidemiológica de Patologías Bucales en la DGE.	432	Corresponde al seguimiento del Sistema de Vigilancia Epidemiológica de Patologías Bucales (SIVEPAB) en las unidades centinela, de las 32 entidades federativas.	3

13	Prevención, Detección y Control de los Problemas de Salud Bucal	9.4.1	Resultado	Número de consultas estomatológicas realizadas.	Número de consultas estomatológicas programadas.	9,351,037	Se contempla el total de consultas de primera vez y subsiguientes del servicio estomatológico.	42,487
14	Prevención y Control de la Tuberculosis	1.2.1	Proceso	Número de eventos de capacitación en tuberculosis realizados	Número de eventos de capacitación en tuberculosis programados	123	Eventos de capacitación dirigidos al personal de salud sobre la prevención y control de la tuberculosis, realizados en las entidades fedrativas.	2
14	Prevención y Control de la Tuberculosis	1.5.1	Proceso	Número de síntomas respiratorios identificados	Número de síntomas respiratorios programados	308,377	Detección de tuberculosis entre síntomas respiratorios	2,462
14	Prevención y Control de la Tuberculosis	1.5.2	Proceso	Número de casos de tuberculosis ingresados a tratamiento	Número total de casos registrados de tuberculosis programados	14,191	Tratamientos iniciados a los casos de tuberculosis nuevos y retratamientos (total de casos registrados)	69
14	Prevención y Control de la Tuberculosis	1.5.3	Proceso	Número de contactos menores de 5 años de edad con terapia preventiva con isoniacida	Número de contactos menores de 5 años de edad con terapia preventiva con isoniacida programados	2,562	Niñas y niños menores de 5 años de edad contactos de pacientes de tuberculosis, que iniciaron terapia preventiva con isoniacida (TPI)	23
14	Prevención y Control de la Tuberculosis	2.4.1	Proceso	Número de personas con tuberculosis fármacorresistente que ingresaron al tratamiento con fármacos de segunda línea.	Número de personas con tuberculosis fármacorresistente para recibir esquema de tratamiento con fármacos de segunda línea programados.	287	Tratamiento de segunda línea a personas con tuberculosis fármacorresistente	3
14	Prevención y Control de la Tuberculosis	3.4.1	Proceso	Número de personas con VIH que requirieron terapia preventiva con isoniacida	Número de personas con VIH programadas para terapia preventiva con isoniacida	11,104	Administrar terapia preventiva con isoniacida a personas con VIH que la requieran.	70
14	Prevención y Control de la Tuberculosis	5.1.1	Proceso	Número de visitas de asesoría y supervisión realizadas	Número de visitas de asesoría y supervisión programadas	673	Realización de visitas de asesoría y supervisión programadas por nivel estatal a los niveles locales.	12
15	Eliminación de la Lepra	1.1.1	Proceso	Número de eventos de capacitación de lepra realizados.	Número de eventos de capacitación de lepra programados.	33	Número de eventos de capacitación enfocados al manejo integral de todas las personas afectadas por lepra	1
15	Eliminación de la Lepra	1.2.1	Resultado	Casos nuevos de lepra diagnosticados	Casos nuevos de lepra programados.	100	número de casos nuevos de lepra encontrados de manera trimestral entre contactos de pacientes y en síntomas dermatológicos.	7
15	Eliminación de la Lepra	2.1.1	Resultado	Número de baciloscopias e histopatologías realizadas a casos en prevalencia y en vigilancia posttratamiento.	Número de baciloscopias e histopatologías programadas a casos en prevalencia y en vigilancia posttratamiento.	3,603	Porcentaje de toma de baciloscopias e histopatologías realizadas a casos en prevalencia y en vigilancia posttratamiento.	120

15	Eliminación de la Lepra	4.1.1	Resultado	Número de pacientes que iniciaron esquema de tratamiento multibacilar y curaron en el año en curso	Número total de casos nuevos que ingresaron a tratamiento 2 años atrás respecto al año en curso a evaluar	142	número de casos curados de lepra que ingresan a tratamiento con esquema multibacilar 2 años antes respecto al año a evaluar	1
15	Eliminación de la Lepra	5.2.1	Proceso	Número de eventos realizados en donde se entrego material de difusión.	Número de eventos programados en donde se entrego material de difusión.	33	Cumplimiento de entrega de material de difusión en eventos.	1
16	Atención de Urgencias Epidemiológicas y Desastres	1.1.1	Proceso	Reuniones ordinarias trimestrales del Comité Estatal para la Seguridad en Salud realizadas.	Reuniones del Comité Estatal para la Seguridad en Salud programadas.	128	Verificar la realización de las reuniones ordinarias trimestrales del Comité Estatal para la Seguridad en Salud durante el año. Total 4 estatal.	4
16	Atención de Urgencias Epidemiológicas y Desastres	3.1.1	Proceso	Cursos de capacitación realizados para el personal involucrado en la operación del programa de Atención de Urgencias Epidemiológicas y Desastres.	Cursos de capacitación programados	64	Cursos de capacitación realizados por la entidad federativa para el personal involucrado en la operación del programa de Atención de Urgencias Epidemiológicas y Desastres.	2
16	Atención de Urgencias Epidemiológicas y Desastres	4.1.1	Estructura	Kits de reservas estratégicas integrados.	Kits de reservas estratégicas programados	96	Integración de kits de insumos y medicamentos para la atención de emergencias en salud.	2
16	Atención de Urgencias Epidemiológicas y Desastres	5.1.1	Resultado	Total de emergencias en salud (brotes y desastres) atendidas en menos de 48 horas	Total de emergencias en salud (brotes y desastres) registradas	100	Emergencias en salud atendidas con oportunidad (brotes y desastres en menos de 48 hrs).	95
16	Atención de Urgencias Epidemiológicas y Desastres	5.2.1	Proceso	Supervisiones realizadas	Supervisiones programadas	64	Supervisión a las jurisdicciones sanitarias de mayor riesgo y niveles locales para verificar la operación integral del programa de Atención de Urgencias Epidemiológicas y Desastres, con base en las cédulas de supervisión.	4
17	Prevención de Enfermedades Diarréicas Agudas y Cólera	1.1.1	Proceso	Reuniones trimestrales del Grupo Técnico Estatal e Intersectorial de EDA y cólera realizadas	Reuniones trimestrales del Grupo Técnico Estatal e Intersectorial de EDA y cólera programadas.	128	Reuniones ordinarias del Grupo Técnico Estatal e Intersectorial de EDA y cólera.	4
17	Prevención de Enfermedades Diarréicas Agudas y Cólera	2.1.1	Resultado	Casos de EDA de unidades de salud seleccionadas con muestra de hisopo rectal.	Total estatal de EDAS notificadas en el SUIVE de las unidades de salud.	2	Se refiere al porcentaje de casos de EDA que acuden a unidades de atención del sector salud, a quienes se le obtiene muestra con hisopo rectal para búsqueda de V. cholerae; mínimo al 2% de los casos de EDA que acuden a la unidad.	2
17	Prevención de Enfermedades Diarréicas Agudas y Cólera	3.1.1	Proceso	Campañas de prevención realizadas.	Campañas de prevención programadas.	32	Realización de campañas de prevención para EDA y Cólera en zonas de riesgo identificadas.	2

17	Prevención de Enfermedades Diarreas Agudas y Cólera	3.1.2	Proceso	Operativos preventivos en áreas de riesgo realizados	Operativos preventivos en áreas de riesgo programados	32	Realización de operativos preventivos en áreas de riesgo, por ejemplo: ferias, periodos vacacionales, fiestas religiosas, etc.	2
17	Prevención de Enfermedades Diarreas Agudas y Cólera	4.1.1	Estructura	Kits de insumos y medicamentos conformados	kits de insumos y medicamentos programados	160	Integración de kits de insumos y medicamentos para la atención médica de casos de diarrea y sospechosos de cóler en unidades de salud.	5
17	Prevención de Enfermedades Diarreas Agudas y Cólera	5.1.1	Proceso	Número de cursos y/o talleres realizados	Número de cursos-talleres programados	64	Realización de cursos y/o talleres para desarrollar habilidades y destrezas en los temas del programa de Prevención de EDA/Cólera	2
17	Prevención de Enfermedades Diarreas Agudas y Cólera	5.2.1	Proceso	Supervisiones realizadas	Supervisiones programadas	64	Supervisión en las jurisdicciones sanitarias y niveles locales para verificar la operación del programa de Prevención de EDAS y Cólera, con base en las cédulas de supervisión.	2

K00 CENTRO NACIONAL PARA LA PREVENCIÓN Y EL CONTROL DEL VIH/SIDA

No	PROGRAMA	INDICE	TIPO DE INDICADOR	NUMERADOR	DENOMINADOR	META FEDERAL	INDICADOR	META ESTATAL
1	Respuesta al VIH/SIDA e ITS	2.2.1	Proceso	Condones distribuidos a personas con VIH e ITS en Servicios Especializados.	Personas de 18 a 60 años registrados en el SALVAR.	194	Mide el número de condones distribuidos en el año por persona con VIH e ITS que acuden a los servicios especializados (Sais y Capasitis).	194
1	Respuesta al VIH/SIDA e ITS	4.1.1	Resultado	Personas seropositivas no tratadas anteriormente cuyo primer recuento de linfocitos CD4 fue menor a 200 células/ μ l en la SS.	Personas seropositivas no tratadas anteriormente que tuvieron el primer recuento de linfocitos CD4 en el año en la SS.	100	Es la proporción de personas no tratadas anteriormente con un recuento de linfocitos CD4 menor a 200 células/ μ l, con respecto a la meta de personas no tratadas anteriormente, que tuvieron un primer recuento de CD4 durante el periodo de notificación en la Secretaría de Salud (SS).	100
1	Respuesta al VIH/SIDA e ITS	4.2.1	Resultado	Personas con al menos 6 meses en tratamiento ARV en la Secretaría de Salud con carga viral indetectable.	Personas con al menos 6 meses en tratamiento ARV en la Secretaría de Salud.	75	Mide impacto de la terapia ARV (TAR) en las personas con al menos 6 meses en TAR en la Secretaría de Salud, a través del porcentaje de personas con carga viral indetectable con 6 meses o más en TAR, con respecto al total de personas con 6 meses o más en tratamiento.	75
1	Respuesta al VIH/SIDA e ITS	4.3.1	Proceso	Personas en TAR que refirieron a tratamiento para la TB activa en la Secretaría de Salud.	Personas con TB y VIH en la Secretaría de Salud.	100	Es el porcentaje de personas referidas a tratamiento para la TB activa en personas en TAR en la Secretaría de Salud, con respecto a la estimación personas en TAR en necesidad de tratamiento para la TB en la Secretaría de Salud.	100
1	Respuesta al VIH/SIDA e ITS	5.1.1	Proceso	Consultas de ITS subsiguientes en la Secretaría de Salud.	Consultas de ITS de primera vez en la Secretaría de Salud.	100	Intenta analizar el proceso de atención y seguimiento de las ITS en la Secretaría de Salud, a través de la relación de las consultas de primera vez y subsiguientes. Supone que las consultas subsiguientes deben ser mayores o iguales a las consultas de primera vez, toda vez	100

1	Respuesta al VIH/SIDA e ITS	6.2.1	Resultado	Porcentaje de cambio entre el año base y el año de registro de casos nuevos confirmados de VIH y sida por transmisión vertical.	Meta de porcentaje de cambio entre el año base y el año de registro de casos nuevos confirmados de VIH y sida por transmisión vertical.	100	que un caso de ITS requiere de un mínimo de dos visitas para su control.	100
1	Respuesta al VIH/SIDA e ITS	6.3.1	Resultado	Porcentaje de cambio entre el año base y el año de registro de casos nuevos confirmados de sífilis congénita.	Meta de porcentaje de cambio entre el año base y el año de registro de casos nuevos confirmados de sífilis congénita.	100	Mide el porcentaje de cumplimiento del cambio entre el año base y el año de registro de casos nuevos confirmados de sífilis congénita, con respecto a la meta de cambio. Se consideran los casos nuevos diagnosticados en todas las instituciones del sector salud.	100

R00 CENTRO NACIONAL PARA LA SALUD DE LA INFANCIA Y LA ADOLESCENCIA

No	PROGRAMA	INDICE	TIPO DE INDICADOR	NUMERADOR	DENOMINADOR	META FEDERAL	INDICADOR	META ESTATAL
1	Vacunación Universal	1.1.1	Resultado	Número de niños menores de un año de edad con esquema completo de vacunación.	Niños menores de un año de edad para la Secretaría de Salud.	90	Porcentaje de cobertura de vacunación con esquema completo en menores de un año de edad	90
1	Vacunación Universal	1.2.1	Resultado	Total de niñas con segunda dosis de Vacuna contra VPH	Población de niñas de 10 años para la Secretaría de Salud.	90	Cobertura de vacuna VPH aplicada en Semanas Nacionales de Salud	90
1	Vacunación Universal	1.2.2	Proceso	Dosis aplicadas y registradas en el Sistema de Información en Salud de octubre a diciembre del 2016	Total de dosis entregadas en la Entidad Federativa.	50	Logro de aplicación de la Vacuna de Influenza Estacional durante el último trimestre del 2016	50
1	Vacunación Universal	1.3.1	Proceso	Número de capacitaciones realizadas del Programa de Vacunación Universal a personal de salud	Total de capacitaciones para personal de salud programadas por el Programa de Vacunación Universal	90	Capacitaciones realizadas del Programa de Vacunación Universal al personal de salud involucrado.	90
1	Vacunación Universal	1.4.1	Proceso	Número de supervisiones realizadas al Programa de Vacunación Universal.	Número de supervisiones programadas al Programa de Vacunación Universal.	90	Supervisiones realizadas del Programa de Vacunación Universal.	90
1	Vacunación Universal	1.5.1	Resultado	Dosis de vacunas de SRP registradas en el SIS	Niños de un año de edad de acuerdo a la Distribución Poblacional de Responsabilidad Institucional para la Secretaría de Salud	95	Cobertura de vacunación de SRP al año de edad	95
1	Vacunación Universal	1.5.2	Proceso	Número de Unidades con dosis registradas en el Sistema de Información en Salud	Total de Unidades Médicas que ofertan servicios de Vacunación y cuentan con CLUES	95	La proporción del total de Unidades Médicas que registran dosis aplicadas del esquema de Vacunación mensualmente en el Sistema de Información en Salud.	95

2	Salud para la Infancia y la Adolescencia	1.2.1	Proceso	Número de menores de 10 años en control nutricional por desnutrición o bajo peso	Total de menores de 10 años de edad con desnutrición o bajo peso	80	100	Proporción de menores de 10 años de edad con desnutrición o bajo peso, ingresados a control nutricional.	100
2	Salud para la Infancia y la Adolescencia	1.2.2	Proceso	Número de menores de 10 años de edad en control nutricional por sobrepeso u obesidad.	Total de menores de 10 años de edad con sobre peso u obesidad.	80	100	Proporción de niños menores de 10 años de edad con sobrepeso u obesidad ingresados a control nutricional.	100
2	Salud para la Infancia y la Adolescencia	1.4.1	Proceso	Número de adolescentes de 10 a 19 años con medición de IMC.	Número de adolescentes de 10 a 19 años que acuden a consulta.	90	100	El Porcentaje de adolescentes de 10 a 19 años que se les aplica el IMC en consulta.	100
2	Salud para la Infancia y la Adolescencia	2.1.1	Proceso	Número de sesiones informativas realizadas para personal de salud y tutores en prevención de maltrato infantil	Número de sesiones informativas programadas para personal de salud y tutores en prevención de maltrato infantil	70	100	El número de sesiones informativas otorgadas a personal de salud y tutores en prevención de maltrato infantil.	100
2	Salud para la Infancia y la Adolescencia	2.2.1	Proceso	Número de sesiones Informativas realizadas para adolescentes, madres, padres y/o tutores en prevención de violencia.	Número de sesiones informativas programadas para adolescentes, madres, padres y/o tutores en prevención de violencia	90	100	El Porcentaje de sesiones Informativas para adolescentes, madres, padres y/o tutores en prevención de violencia.	100
2	Salud para la Infancia y la Adolescencia	2.2.2	Proceso	Número de intervenciones de prevención de violencia en la familia y la comunidad realizadas.	Número de intervenciones de prevención de violencia en la familia y la comunidad programadas.	70	100	El Porcentaje de intervenciones de prevención de violencia en la familia y la comunidad.	100
2	Salud para la Infancia y la Adolescencia	3.1.1	Proceso	Número de supervisiones realizadas al Programa de Atención a la Salud de la Infancia y la Adolescencia en el año.	Número de supervisiones programadas al Programa de Atención a la Salud de la Infancia y la Adolescencia en el año.	80	100	La proporción de supervisiones realizadas al Programa de Atención a la Salud de la Infancia y la Adolescencia en el año.	100
2	Salud para la Infancia y la Adolescencia	4.1.1	Proceso	Número de personal de salud en contacto con el paciente del primer nivel de atención, capacitado en atención integrada en la infancia y la adolescencia.	Total de personal de los Servicios de Salud del primer nivel de atención en contacto con el paciente.	20	20	La proporción del personal de Salud del primer nivel de atención en contacto con el paciente, capacitado en temas de atención integrada en la infancia y la adolescencia en modalidad presencial o a distancia.	20
2	Salud para la Infancia y la Adolescencia	4.1.2	Proceso	Número de Madres capacitadas e informadas en temas de Atención Integrada en la Infancia en el primer nivel de atención.	Total de madres estimadas de menores de 10 años de edad, responsabilidad de la Secretaría de Salud	70	100	La proporción de madres capacitadas e informadas en Atención Integrada en la Infancia.	100
2	Salud para la Infancia y la Adolescencia	5.1.1	Proceso	Número de menores de cinco años con Enfermedad Diarreica Aguda de primera vez que reciben tratamiento con Plan A y B.	Total de menores de cinco años de edad con Enfermedad Diarreica Aguda de primera vez.	96	100	Los menores de cinco años con Enfermedad Diarreica Aguda que reciben tratamiento con Plan A y B.	100

2	Salud para la Infancia y la Adolescencia	5.1.2	Proceso	Número de menores de cinco años de edad con Enfermedad Diarreica Aguda de primera vez que reciben tratamiento con Plan C.	Total de menores de cinco años de edad que acuden a consulta de primera vez en el año, por Enfermedad Diarreica Aguda.	2	Los menores de cinco años de edad con Enfermedad Diarreica Aguda que reciben tratamiento con Plan C de hidratación	100
2	Salud para la Infancia y la Adolescencia	5.2.1	Proceso	Número de menores de cinco años de edad con Infección Respiratoria Aguda de primera vez que reciben tratamiento sintomático.	Total de menores de cinco años de edad con Infección Respiratoria Aguda de primera vez.	70	La proporción de menores de cinco años de edad con Infección Respiratoria Aguda de primera vez que reciben tratamiento sintomático.	100
2	Salud para la Infancia y la Adolescencia	5.3.1	Proceso	Número de sesiones realizadas del Comité de Estrategias para la Reducción de la Mortalidad en la Infancia en el periodo.	Total de sesiones programadas del Comité de Estrategias para la Reducción de la Mortalidad en la Infancia.	90	La Proporción de sesiones realizadas del Comité de Estrategias para la Reducción de la Mortalidad en la Infancia respecto a las programadas.	100
2	Salud para la Infancia y la Adolescencia	5.4.1	Proceso	Número de Consultas del Niño Sano, de primera vez, otorgadas a menores de un año de edad.	Total de consultas de primera vez en el año, a menores de un año de edad.	45	La proporción de menores de un año de edad que recibieron Consulta del Niño Sano de primera vez.	100
2	Salud para la Infancia y la Adolescencia	5.5.1	Proceso	Número de menores de cinco años de edad evaluados por primera vez en el año con la prueba de Evaluación del Desarrollo Infantil.	Total de menores de cinco años de edad atendidos en consulta del niño sano.	20	El porcentaje de menores de 5 años de edad tamizados con la Evaluación del Desarrollo Infantil en la consulta del niño sano	100
2	Salud para la Infancia y la Adolescencia	5.5.2	Proceso	Número de menores de cinco años de edad que reciben estimulación temprana por primera vez en el año.	Total de menores de cinco años de edad con resultado global, normal o rezago, en la Evaluación del Desarrollo Infantil.	60	La proporción de menores de cinco años de edad que acudieron por primera vez en el año, a sesiones de estimulación temprana.	100
2	Salud para la Infancia y la Adolescencia	6.1.1	Proceso	Número de Jurisdicciones Sanitarias que realizaron la Semana de Salud de la Adolescencia en el Estado.	Total de Jurisdicciones Sanitarias del Estado.	100	El Porcentaje de Jurisdicciones Sanitarias que realizaron la Semana Nacional de Salud de la Adolescencia en cada Entidad Federativa.	100
2	Salud para la Infancia y la Adolescencia	6.2.1	Proceso	Número de Grupos de Adolescentes Promotores de la Salud operando en la Entidad Federativa.	Total de Grupos de Adolescentes Promotores de la Salud programados en cada Entidad Federativa	4	El Total de Grupos de Adolescentes Promotores de la Salud operando en cada Entidad Federativa.	100
2	Salud para la Infancia y la Adolescencia	6.3.1	Proceso	Número de Reuniones del Grupo de Atención Integral para la Salud de la Adolescencia realizadas anualmente.	Total de Reuniones del Grupo de Atención Integral para la Salud de la Adolescencia programadas anualmente.	5	El Total de reuniones del Grupo de Atención Integral para la Salud de la Adolescencia (GAIA), en el año.	100
3	Cáncer en la Infancia y la Adolescencia	1.1.1	Proceso	Número supervisiones realizadas a los procesos del Programa de Cáncer en	Número supervisiones programadas a los procesos del Programa de Cáncer en Unidades	90	Supervisiones realizadas a unidades médicas acreditadas en oncología	100

				Unidades de Primer Nivel de Atención y la(s) UMA que realizan acciones del programa de Cáncer.	de Primer Nivel de Atención y la(s) UMA que realizan acciones del programa de Cáncer.	pediátrica y de primer nivel de atención	
3	Cáncer en la Infancia y la Adolescencia	2.1.2	Proceso	Número de talleres realizados de Búsqueda intencionada de casos con sospecha de cáncer.	Número de talleres de búsqueda intencionada de casos con sospecha de cáncer programados	Talleres de búsqueda intencionada de casos con sospecha de cáncer	100
3	Cáncer en la Infancia y la Adolescencia	4.1.1	Proceso	Material de difusión Realizado	Material de difusión programado	Material de Difusión relacionado al Programa Sigamos	80
3	Cáncer en la Infancia y la Adolescencia	4.2.1	Proceso	Número de Aulas activadas	Número de Aulas programadas a activar	Activar las Aulas de Sigamos Aprendiendo en el Hospital en las entidades federativas	100

ANEXO 5

CONVENIO ESPECIFICO EN MATERIA DE MINISTRACION DE SUBSIDIOS PARA EL FORTALECIMIENTO DE ACCIONES DE SALUD PÚBLICA EN LAS ENTIDADES FEDERATIVAS QUE CELEBRAN, EL EJECUTIVO FEDERAL, POR CONDUCTO DE "LA SECRETARÍA", Y EL ESTADO LIBRE Y SOBERANO DE COLIMA, POR CONDUCTO DE "LA ENTIDAD".

Relación de insumos federales enviados en especie por "LOS PROGRAMAS" en materia de Salud Pública

310 DIRECCIÓN GENERAL DE PROMOCIÓN DE LA SALUD					
No.	PROGRAMA	INDICE	FUENTE DE FINANCIAMIENTO	CONCEPTO	TOTAL (PESOS)
SIN DATOS					

316 DIRECCIÓN GENERAL DE EPIDEMIOLOGÍA					
No.	PROGRAMA	INDICE	FUENTE DE FINANCIAMIENTO	CONCEPTO	TOTAL (PESOS)
2	SINAVE (Componente de Vigilancia por Laboratorio)	5.1.2.1	Ramo 12-Apoyo Federal	Sustancias biológicas Descripción complementaria: Reactivos y Biológicos en general elaborados por el Instituto de Diagnóstico y Referencia Epidemiológicos a solicitud de los Laboratorios Estatales de Salud Pública	22,822.00
TOTAL:					22,822.00

313 SECRETARIADO TÉCNICO DEL CONSEJO NACIONAL DE SALUD MENTAL					
No.	PROGRAMA	INDICE	FUENTE DE FINANCIAMIENTO	CONCEPTO	TOTAL (PESOS)
SIN DATOS					

315 SECRETARIADO TÉCNICO DEL CONSEJO NACIONAL PARA LA PREVENCIÓN DE ACCIDENTES					
No.	PROGRAMA	INDICE	FUENTE DE FINANCIAMIENTO	CONCEPTO	TOTAL (PESOS)
SIN DATOS					

L00 CENTRO NACIONAL DE EQUIDAD DE GÉNERO Y SALUD REPRODUCTIVA					
No.	PROGRAMA	INDICE	FUENTE DE FINANCIAMIENTO	CONCEPTO	TOTAL (PESOS)
1	Prevención y Control del Cáncer de la Mujer	1.1.1.4	Ramo 12-Apoyo Federal	Impresión y elaboración de publicaciones oficiales y de información en general para difusión Descripción complementaria: Mantas "CAMA"	3,892.96
1	Prevención y Control del Cáncer de la Mujer	1.1.1.4	Ramo 12-Apoyo Federal	Impresión y elaboración de publicaciones oficiales y de información en general para difusión Descripción complementaria: Manta "CACU"	3,892.96
1	Prevención y Control del Cáncer de la Mujer	1.1.1.4	Ramo 12-Apoyo Federal	Impresión y elaboración de publicaciones oficiales y de información en general para difusión Descripción complementaria: Tarjeta de Regalo "CAMU"	1,240.00
1	Prevención y Control del Cáncer de la Mujer	1.1.1.4	Ramo 12-Apoyo Federal	Impresión y elaboración de publicaciones oficiales y de información en general para difusión Descripción complementaria: Pendón "CAMA"	1,494.08

1	Prevención y Control del Cáncer de la Mujer	1.1.1.4	Ramo 12-Apoyo Federal	Impresión y elaboración de publicaciones oficiales y de información en general para difusión Descripción complementaria: Pendón "CACU"	373.52	4.00	1,494.08
1	Prevención y Control del Cáncer de la Mujer	1.1.1.4	Ramo 12-Apoyo Federal	Impresión y elaboración de publicaciones oficiales y de información en general para difusión Descripción complementaria: bolsa ecológica "Cáncer de la Mujer". Excluido del Programa de Cáncer de la Mujer	3.91	1,000.00	3,910.00
1	Prevención y Control del Cáncer de la Mujer	1.1.1.4	Ramo 12-Apoyo Federal	Impresión y elaboración de publicaciones oficiales y de información en general para difusión Descripción complementaria: Cartel "cáncer de la Mujer". Excluido del Programa de Cáncer de la Mujer	4.44	100.00	444.00
1	Prevención y Control del Cáncer de la Mujer	1.1.1.4	Ramo 12-Apoyo Federal	Impresión y elaboración de publicaciones oficiales y de información en general para difusión Descripción complementaria: Políptico "Autoexploración", Programa Cáncer de la Mujer	1.44	1,000.00	1,440.00
1	Prevención y Control del Cáncer de la Mujer	1.1.1.4	Ramo 12-Apoyo Federal	Impresión y elaboración de publicaciones oficiales y de información en general para difusión Descripción complementaria: Dúptico "Cáncer de la Mujer" Impresión general para difusión	1.00	1,000.00	1,000.00
1	Prevención y Control del Cáncer de la Mujer	1.1.1.4	Ramo 12-Apoyo Federal	Impresión y elaboración de publicaciones oficiales y de información en general para difusión Descripción complementaria: Dúptico "VPH" Impresión	1.00	1,000.00	1,000.00
1	Prevención y Control del Cáncer de la Mujer	1.1.1.4	Ramo 12-Apoyo Federal	Impresión y elaboración de publicaciones oficiales y de información en general para difusión Descripción complementaria: Espejo de Bolsillo de CACU. Programa de Cáncer de la Mujer	8.12	500.00	4,060.00
1	Prevención y Control del Cáncer de la Mujer	1.1.1.4	Ramo 12-Apoyo Federal	Impresión y elaboración de publicaciones oficiales y de información en general para difusión Descripción complementaria: Calendario de Bolsillo "CAMA" Programa Cáncer de la Mujer	8.11	500.00	4,055.00
1	Prevención y Control del Cáncer de la Mujer	1.1.1.4	Ramo 12-Apoyo Federal	Impresión y elaboración de publicaciones oficiales y de información en general para difusión Descripción complementaria: Tríptico mastografía	1.00	1,000.00	1,000.00
1	Prevención y Control del Cáncer de la Mujer	1.1.1.4	Ramo 12-Apoyo Federal	Impresión y elaboración de publicaciones oficiales y de información en general para difusión Descripción complementaria: Dúptico CaCu	1.00	1,000.00	1,000.00
1	Prevención y Control del Cáncer de la Mujer	1.1.1.4	Ramo 12-Apoyo Federal	Impresión y elaboración de publicaciones oficiales y de información en general para difusión Descripción complementaria: Dúptico "Cáncer de ovario"	1.00	1,000.00	1,000.00
1	Prevención y Control del Cáncer de la Mujer	4.2.1.1	Ramo 12-Apoyo Federal	Impresión y elaboración de publicaciones oficiales y de información en general para difusión Descripción complementaria: Electrostáticos "Autoexploración" Programa de Cáncer de la Mujer	560.28	50.00	28,014.00
2	Salud Materna y Perinatal	1.1.1.3	Ramo 12-Apoyo Federal	Ácido fólico. Tableta Cada Tableta contiene: Acido fólico 0.4 mg Envase con 90 Tabletas.	2.99	40,230.00	120,287.70
2	Salud Materna y Perinatal	1.1.1.3	Ramo 12-Apoyo Federal	Impresión y elaboración de publicaciones oficiales y de información en general para difusión Descripción complementaria: Imán: Línea Telefónica 0180 MATERNA	7.09	1,500.00	10,635.00
2	Salud Materna y Perinatal	1.1.1.3	Ramo 12-Apoyo Federal	Impresión y elaboración de publicaciones oficiales y de información en general para difusión Descripción complementaria: Cartel Signos de Alarma en el Puerperio	3.45	600.00	2,070.00
2	Salud Materna y Perinatal	1.1.1.3	Ramo 12-Apoyo Federal	Impresión y elaboración de publicaciones oficiales y de información en general para difusión	26.65	1,500.00	39,975.00

2	Salud Materna y Perinatal	1.1.1.3	Ramo 12-Apoyo Federal	Descripción complementaria: Bolsa SENALES DE ALARMA Impresión y elaboración de publicaciones oficiales y de información en general para difusión	46.20	20.00	924.00
2	Salud Materna y Perinatal	1.1.1.3	Ramo 12-Apoyo Federal	Descripción complementaria: Lineamiento Técnico de Prevención, Diagnóstico y Manejo del Parto Pretérmino Impresión y elaboración de publicaciones oficiales y de información en general para difusión	3.87	1,500.00	5,805.00
2	Salud Materna y Perinatal	1.1.1.3	Ramo 12-Apoyo Federal	Descripción complementaria: Caja Ácido Fólico Impresión y elaboración de publicaciones oficiales y de información en general para difusión	35.94	20.00	718.80
2	Salud Materna y Perinatal	1.1.1.3	Ramo 12-Apoyo Federal	Descripción complementaria: Lineamiento Técnico. Atención y seguimiento del embarazo y su relación con el virus Zika Impresión y elaboración de publicaciones oficiales y de información en general para difusión	36.33	20.00	726.60
2	Salud Materna y Perinatal	1.1.1.3	Ramo 12-Apoyo Federal	Descripción complementaria: Estrategia Nacional de Lactancia Materna 2014-2018 Impresión y elaboración de publicaciones oficiales y de información en general para difusión	47.51	20.00	950.20
3	Salud Sexual y Reproductiva para Adolescentes	3.1.1.2	Ramo 12-Apoyo Federal	Descripción complementaria: Lineamiento Técnico. Triaje Obstétrico, Código Mater y Equipo de Respuesta Inmediata Obstétrica Impresión y elaboración de publicaciones oficiales y de información en general para difusión	2.01	2,200.00	4,422.00
3	Salud Sexual y Reproductiva para Adolescentes	3.1.1.2	Ramo 12-Apoyo Federal	Descripción complementaria: Político de Derechos Sexuales y Reproductivos Impresión y elaboración de publicaciones oficiales y de información en general para difusión	223.61	20.00	4,472.20
3	Salud Sexual y Reproductiva para Adolescentes	3.1.1.2	Ramo 12-Apoyo Federal	Descripción complementaria: Modelo Integral de Salud Sexual y Reproductiva para Adolescentes (MAISSRA) Impresión y elaboración de publicaciones oficiales y de información en general para difusión	10.80	50.00	540.00
3	Salud Sexual y Reproductiva para Adolescentes	3.1.1.2	Ramo 12-Apoyo Federal	Descripción complementaria: Juego de quince infografías con contenedor. Impresión y elaboración de publicaciones oficiales y de información en general para difusión	1.25	1,100.00	1,375.00
4	Planificación Familiar y Anticoncepción	1.1.1.2	Ramo 12-Apoyo Federal	Descripción complementaria: Tríptico Higiene Sexual en la Adolescencia Impresión y elaboración de publicaciones oficiales y de información en general para difusión	4.64	240.00	1,113.60
4	Planificación Familiar y Anticoncepción	1.1.1.2	Ramo 12-Apoyo Federal	Descripción complementaria: Disco de Criterios Médicos de Elegibilidad para el uso de Anticonceptivos 2015 Impresión y elaboración de publicaciones oficiales y de información en general para difusión	6.65	950.00	6,317.50
4	Planificación Familiar y Anticoncepción	1.1.1.2	Ramo 12-Apoyo Federal	Descripción complementaria: Folder de Anticoncepción Posevento Obstétrico Impresión y elaboración de publicaciones oficiales y de información en general para difusión	39.78	240.00	9,547.20
4	Planificación Familiar y Anticoncepción	1.1.1.2	Ramo 12-Apoyo Federal	Descripción complementaria: Muestrario de Métodos Anticonceptivos Impresión y elaboración de publicaciones oficiales y de información en general para difusión	1.53	2,390.00	3,656.70
4	Planificación Familiar y Anticoncepción	1.1.1.2	Ramo 12-Apoyo Federal	Descripción complementaria: Tríptico Anticoncepción Posevento Obstétrico Impresión y elaboración de publicaciones oficiales y de información en general para difusión	117.84	10.00	1,178.40

4	Planificación Familiar y Anticoncepción	1.1.1.2	Ramo 12-Apoyo Federal	Impresión Impresión y elaboración de publicaciones oficiales y de información en general para difusión Descripción complementaria: Triptico Vasectomía sin Bisturí.	2.33	600.00	1,398.00
4	Planificación Familiar y Anticoncepción	1.1.1.2	Ramo 12-Apoyo Federal	Impresión y elaboración de publicaciones oficiales y de información en general para difusión Descripción complementaria: Triptico Vasectomía sin Bisturí	2.59	250.00	647.50
4	Planificación Familiar y Anticoncepción	2.7.1.3	Anexo IV - Apoyo Federal	Norelgestromina-etinilestradiol. Parche. Cada parche contiene: Norelgestromina 6.00 mg Etinilestradiol 0.60 mg Envase con 3 Parches..	177.00	323.00	57,171.00
4	Planificación Familiar y Anticoncepción	2.7.1.5	Anexo IV - Apoyo Federal	Etonogestrel. Implante El Implante contiene: Etonogestrel 68.0 mg Envase con un Implante y aplicador.	1,276.70	1,800.00	2,298,060.00
4	Planificación Familiar y Anticoncepción	2.7.1.8	Anexo IV - Apoyo Federal	Condón femenino. De poliuretano o látex lubricado con dos anillos flexibles en los extremos. Envase con 1, 2 ó 3 piezas en empaque individual.	53.50	5,220.00	279,270.00
4	Planificación Familiar y Anticoncepción	2.7.1.9	Anexo IV - Apoyo Federal	Dispositivos. Intrauterino. T de cobre, 380 A. Anticonceptivo estéril con 380 mm2, de cobre, plástico grado médico 77% y sulfato de bario USP 23%, con filamento largo de 30 cm con tubo insertor, tope y émbolo insertor. Pieza.	11.00	400.00	4,400.00
4	Planificación Familiar y Anticoncepción	2.7.1.10	Anexo IV - Apoyo Federal	Dispositivos. Dispositivo Intrauterino, T de cobre para nulparas, estéril, con 380 mm2 de cobre enrollado con bordes redondos, con longitud horizontal de 22.20 a 23.20 mm, longitud vertical de 28.0 a 30.0 mm, filamento de 20 a 25 cm, basidor con una mezcla del 77 al 85% de plástico grado médico y del 15 al 23% de sulfato de bario, con tubo insertor y aplicador montable con tope cervical. Pieza.	40.00	200.00	8,000.00
4	Planificación Familiar y Anticoncepción	2.7.1.11	Anexo IV - Apoyo Federal	Levonorgestrel. PoLVo El dispositivo con polvo contiene: Levonorgestrel (micronizado) 52 mg Envase con un dispositivo.	1,952.50	200.00	380,500.00
5	Prevención y Atención de la Violencia Familiar y de Género	5.1.1.1	Ramo 12-Apoyo Federal	Impresión y elaboración de publicaciones oficiales y de información en general para difusión Descripción complementaria: Historieta violencia sexual "Desafiando al silencio"	3.32	5,000.00	16,600.00
5	Prevención y Atención de la Violencia Familiar y de Género	5.1.1.1	Ramo 12-Apoyo Federal	Impresión y elaboración de publicaciones oficiales y de información en general para difusión Descripción complementaria: DIPTICO VIOLACIÓN SEXUAL "¿Qué debo hacer ante una violación sexual?"	2.30	1,000.00	2,300.00
5	Prevención y Atención de la Violencia Familiar y de Género	5.1.1.1	Ramo 12-Apoyo Federal	Impresión y elaboración de publicaciones oficiales y de información en general para difusión Descripción complementaria: Polipitico Masculinidad, "Violencia contra las mujeres: 5 cosas que los hombres debemos saber sobre el tema"	2.52	1,000.00	2,520.00
5	Prevención y Atención de la Violencia Familiar y de Género	5.1.1.1	Ramo 12-Apoyo Federal	Impresión y elaboración de publicaciones oficiales y de información en general para difusión Descripción complementaria: Polipitico ¿Qué es la violencia contra las mujeres?	3.36	1,000.00	3,360.00
5	Prevención y Atención de la Violencia Familiar y de Género	5.1.1.1	Ramo 12-Apoyo Federal	Impresión y elaboración de publicaciones oficiales y de información en general para difusión Descripción complementaria: Dptico aborto médico, "Atención médica del aborto: Consideraciones técnicas y normativas"	4.08	370.00	1,509.60
5	Prevención y Atención de la Violencia Familiar y de Género	5.1.1.1	Ramo 12-Apoyo Federal	Impresión y elaboración de publicaciones oficiales y de información en general para difusión Descripción complementaria: Dptico Anticoncepción de Emergencia, "Utilización de la anticoncepción de emergencia (anticoncepción hormonal postcoito)"	4.08	370.00	1,509.60

5	Prevención y Atención de la Violencia Familiar y de Género	5.1.1.1	Ramo 12-Apoyo Federal	Impresión y elaboración de publicaciones oficiales y de información en general para difusión Descripción complementaria: Historieta Masculinidad y violencia, "Cambio de Chip"	3.31	5,000.00	16,550.00
5	Prevención y Atención de la Violencia Familiar y de Género	7.2.1.1	Ramo 12-Apoyo Federal	Lamivudina. Solución Cada 100 ml contiene: Lamivudina 1 g Envase con 240 ml y dosificador.	835.10	4.00	3,340.40
5	Prevención y Atención de la Violencia Familiar y de Género	7.2.1.1	Ramo 12-Apoyo Federal	Descripción complementaria: 3TC (Menores de 9 años) Etricitabina-tenofovir disoproxil fumarato. Tableta ReCubierta Cada Tableta ReCubierta contiene: Tenofovir disoproxil Fumarato 300 mg equivalente a 245 mg de tenofovir disoproxil Etricitabina 200 mg Envase con 30 Tabletas ReCubiertas.	2,124.62	15.00	31,869.30
5	Prevención y Atención de la Violencia Familiar y de Género	7.2.1.1	Ramo 12-Apoyo Federal	Descripción complementaria: Truvada Lopinavir-ritonavir. Tableta Cada Tableta contiene: Lopinavir 200 mg Ritonavir 50 mg Envase con 120 Tabletas.	2,656.00	15.00	39,840.00
5	Prevención y Atención de la Violencia Familiar y de Género	7.2.1.1	Ramo 12-Apoyo Federal	Descripción complementaria: Kaletra (Adultos) Lopinavir-ritonavir. Tableta Cada Tableta contiene: Lopinavir 100 mg Ritonavir 25 mg Envase con 60 Tabletas.	1,320.00	20.00	26,400.00
5	Prevención y Atención de la Violencia Familiar y de Género	7.2.1.1	Ramo 12-Apoyo Federal	Descripción complementaria: Kaletra (Menores de 9 a 15 años) Lopinavir-ritonavir. Solución Cada 100 ml contiene: Lopinavir 8.0 g Ritonavir 2.0 g Envase frasco ámbar con 160 ml y dosificador.	1,100.00	8.00	8,800.00
6	Igualdad de Género en Salud	1.3.1.2	Ramo 12-Apoyo Federal	Descripción complementaria: Kaletra (Menores de 9 años) Impresión y elaboración de publicaciones oficiales y de información en general para difusión Descripción complementaria: Banner : "Centro de Entretrenimiento infantil"	348.00	1.00	348.00
6	Igualdad de Género en Salud	1.3.1.7	Ramo 12-Apoyo Federal	Impresión y elaboración de publicaciones oficiales y de información en general para difusión Descripción complementaria: Cartel: Compartir el cuidado de personas dependientes	15.45	22.00	339.90
6	Igualdad de Género en Salud	1.3.1.7	Ramo 12-Apoyo Federal	Impresión y elaboración de publicaciones oficiales y de información en general para difusión Descripción complementaria: Disco giratorio: Autocuidado mujeres y hombres	11.02	87.00	958.74
6	Igualdad de Género en Salud	3.1.1.2	Ramo 12-Apoyo Federal	Impresión y elaboración de publicaciones oficiales y de información en general para difusión Descripción complementaria: Cartel: Mejorar la relación entre personal de salud y personas usuarias de servicios. Versión "A"	15.45	19.00	293.55
6	Igualdad de Género en Salud	3.1.1.2	Ramo 12-Apoyo Federal	Impresión y elaboración de publicaciones oficiales y de información en general para difusión Descripción complementaria: Cartel: Mejorar la relación entre personal de salud y personas usuarias de servicios. Versión "B"	15.45	19.00	293.55
TOTAL:							3,469,931.12

000 CENTRO NACIONAL DE PROGRAMAS PREVENTIVOS Y CONTROL DE ENFERMEDADES

No.	PROGRAMA	INDICE	FUENTE DE FINANCIAMIENTO	CONCEPTO	PRECIO UNITARIO	CANTIDAD	TOTAL (PESOS)
4	Prevención y Control de Dengue y Otros Vectores	6.3.1.1	Ramo 12-Apoyo Federal	Plaguicidas (insecticidas) Descripción complementaria: Larvicida Biorracional al 7.48% en cajas con 4,000 tabletas	25,961.00	55.00	1,427,855.00
4	Prevención y Control de Dengue y Otros Vectores	6.3.1.1	Ramo 12-Apoyo Federal	Plaguicidas (insecticidas) Descripción complementaria: Larvicida microbiano BTI al 37.4% en gránulos dispersables, cajas con 24 tarros de 500 gramos	16,055.33	10.00	160,553.30

4	Prevención y Control de Dengue y Otros Vectores	6.3.2.1	Ramo 12-Apoyo Federal	Plaguicidas (insecticidas) Descripción complementaria: Adulcificada organofosforado en base oleosa al 13.624% en tambos de 208 litros	126,714.52	38.00	4,815,151.76
4	Prevención y Control de Dengue y Otros Vectores	6.3.2.1	Ramo 12-Apoyo Federal	Plaguicidas (insecticidas) Descripción complementaria: Adulcificada Organofosforado al 41% base agua en caja con dos bidones de 10 litros	14,000.00	76.00	1,064,000.00
4	Prevención y Control de Dengue y Otros Vectores	6.3.2.1	Ramo 12-Apoyo Federal	Plaguicidas (insecticidas) Descripción complementaria: Adulcificada Organofosforado al 40% base agua en bidones de 20 litros	14,900.00	80.00	1,192,000.00
4	Prevención y Control de Dengue y Otros Vectores	6.3.2.1	Ramo 12-Apoyo Federal	Plaguicidas (insecticidas) Descripción complementaria: Ampliación: Adulcificada Organofosforado al 41% base agua en caja con dos bidones de 10 litros	14,000.00	10.00	140,000.00
4	Prevención y Control de Dengue y Otros Vectores	6.3.3.1	Ramo 12-Apoyo Federal	Plaguicidas (insecticidas) Descripción complementaria: Adulcificada carbamato al 70% en cuñetes de 4.5 kg con 180 sobres de 25 gramos	15,919.63	122.00	1,942,194.86
4	Prevención y Control de Dengue y Otros Vectores	6.3.3.1	Ramo 12-Apoyo Federal	Plaguicidas (insecticidas) Descripción complementaria: Adulcificada carbamato al 80% cuñete de 25 kg con 200 sobres de 125 gramos cada uno	40,448.23	40.00	1,617,929.20
4	Prevención y Control de Dengue y Otros Vectores	6.3.3.1	Ramo 12-Apoyo Federal	Plaguicidas (insecticidas) Descripción complementaria: Ampliación: Adulcificada carbamato al 70% en cuñetes de 4.5 kg con 180 sobres de 25 gramos	15,919.63	10.00	159,196.30
10	Prevención y Control de la Diabetes	3.1.1.1	Anexo IV - Apoyo Federal	Prueba en tira reactiva, cartucho o cubeta de reacción descartable, para la determinación cuantitativa de hemoglobina glucosilada fracción A1c en sangre capilar venosa. Caja con 10 0 20 pruebas.	312.04	3,840.00	1,198,233.60
10	Prevención y Control de la Diabetes	3.1.4.1	Anexo IV - Apoyo Federal	Tiras reactivas. Tira reactiva para la determinación semicuantitativa de microalbúmina en orina, en un rango de 10 a 100 mg/L, en un tiempo aproximado de un minuto. Tubo con 25, 30 o 50 tiras reactivas. RTC y/o TA	32.60	9,300.00	303,180.00
10	Prevención y Control de la Diabetes	3.2.1.1	Anexo IV - Apoyo Federal	Tiras reactivas. Para determinación de glucosa en sangre capilar con límite de medición en glucómetro hasta 500 o 600 mg/dl. Con membrana hidrofílica impregnada con activante químico: glucosa oxidasa, con reductor e indicador o glucosa deshidrogenasa. Para la determinación de glucosa. Envase con 25, 50 o 100 tiras. TATC.	3.48	165,000.00	574,200.00
11	Prevención y Control de la Obesidad y Riesgo Cardiovascular	4.2.1.1	Anexo IV - Apoyo Federal	Tiras reactivas para determinación cuantitativa de perfil de lípidos (para ser utilizadas en equipo portátil para la determinación cuantitativa de colesterol total, colesterol HDL, colesterol LDL, triglicéridos) presentación: frasco con 10, 15 o 25 tiras reactivas.	240.24	2,250.00	540,540.00
14	Prevención y Control de la Tuberculosis	2.4.1.1	Ramo 12-Apoyo Federal	Antibióticos (substancias y productos farmacéuticos) Descripción complementaria: Cicloserina, tabletas de 250 mg	9.34	78.00	728.52
14	Prevención y Control de la Tuberculosis	1.5.2.1	Anexo IV - Apoyo Federal	Isoniazida y rifampicina. Tableta ReCubierta Cada Tableta ReCubierta contiene: Isoniazida 400 mg Rifampicina 300 mg Envase con 90 Tabletatas ReCubiertas.	550.00	69.00	37,950.00
14	Prevención y Control de la Tuberculosis	1.5.2.1	Anexo IV - Apoyo Federal	Isoniazida, rifampicina, pirazinamida, etambutol. Tableta Cada Tableta contiene: Isoniazida 75 mg Rifampicina 150 mg Pirazinamida 400 mg Clorhidrato de etambutol 300 mg Envase con 240 Tabletatas.	790.00	69.00	54,510.00
TOTAL:							15,226,222.54

K00 CENTRO NACIONAL PARA LA PREVENCIÓN Y EL CONTROL DEL VIH/SIDA

No.	PROGRAMA	INDICE	FUENTE DE FINANCIAMIENTO	CONCEPTO	PRECIO UNITARIO	CANTIDAD	TOTAL (PESOS)
1	Respuesta al VIH/SIDA e ITS	2.2.1.4	Ramo 12-Apoyo Federal	Jeringas. Para insulina, de plástico grado médico; graduada de 0 a 100 unidades, con capacidad de 1 ml. Con aguja de acero inoxidable, longitud 13 mm., calibre 27 G. Estéril y desechable. Pieza. Condón masculino. De hule látex. Envase con 100 piezas.	1.19	40,000.00	47,600.00
1	Respuesta al VIH/SIDA e ITS.	2.2.1.9	Ramo 12-Apoyo Federal	Prueba rápida para la determinación cualitativa en sangre total de anticuerpos IgG por inmunocromatografía contra el virus de la inmunodeficiencia humana Tipos 1 y 2. Estuche para mínimo 24 pruebas. TATC. Descripción complementaria: El costo es por prueba. La cantidad es el número de pruebas, no es por estuche	78.49	1,800.00	141,282.00
1	Respuesta al VIH/SIDA e ITS	4.1.1.2	Ramo 12-Apoyo Federal	Prueba rápida inmunocromatográfica para la determinación de anticuerpos de Treponema pallidum en suero o plasma humano. Con sensibilidad no menor al 95% y una especificidad no menor al 98% de acuerdo con el certificado de evaluación diagnóstica del Instituto de Diagnóstico y Referencia Epidemiológicos. Requiere prueba confirmatoria. Envase para mínimo 20 pruebas. Descripción complementaria: El número de unidades y costo es por prueba.	51.62	5,820.00	300,428.40
1	Respuesta al VIH/SIDA e ITS	5.1.1.2	Ramo 12-Apoyo Federal	Atazanavir. Cápsula Cada Cápsula contiene: Sulfato de atazanavir equivalente a 300 mg de atazanavir. Envase con 30 Cápsulas. Lamivudina. Solución Cada 100 ml contienen: Lamivudina 1 g Envase con 240 ml y dosificador.	2,723.38	774.00	2,107,896.12
1	Respuesta al VIH/SIDA e ITS	4.2.1.8	FPGC-Fideicomiso	Tenofovir disoproxil fumarato o tenofovir. Tableta Cada Tableta contiene: Tenofovir disoproxil fumarato 300 mg ó Tenofovir disoproxil fumarato 300 mg equivalente a 245 mg de tenofovir disoproxil fumarato con 30 Tabletas. Darunavir. Tableta Cada Tableta contiene: Etanolato de darunavir equivalente a 600 mg de darunavir Envase con 60 Tabletas.	835.10	120.00	100,212.00
1	Respuesta al VIH/SIDA e ITS	4.2.1.8	FPGC-Fideicomiso	Efavirenz. Comprimido recubierto. Cada comprimido contiene: Efavirenz 600 mg. Envase con 30 comprimidos recubiertos.	2,000.12	362.00	724,043.44
1	Respuesta al VIH/SIDA e ITS	4.2.1.8	FPGC-Fideicomiso	Abacavir-lamivudina. Tableta. Cada tableta contiene: Sulfato de abacavir equivalente a 600 mg de abacavir. Lamivudina 300 mg. Envase con 30 tabletas.	4,978.59	75.00	373,394.25
1	Respuesta al VIH/SIDA e ITS	4.2.1.8	FPGC-Fideicomiso	Emtricitabina-tenofovir disoproxil fumarato. Tableta ReCubierta Cada Tableta ReCubierta contiene: Tenofovir disoproxil Fumarato 300 mg equivalente a 245 mg de tenofovir disoproxil Emtricitabina 200 mg Envase con 30 Tablet ReCubiertas.	368.11	9.00	3,312.99
1	Respuesta al VIH/SIDA e ITS	4.2.1.8	FPGC-Fideicomiso	Etravirina. Tableta Cada Tableta contiene: Etravirina 100 mg Envase con 120 Tablet.	1,358.63	760.00	1,032,558.80
1	Respuesta al VIH/SIDA e ITS	4.2.1.8	FPGC-Fideicomiso	Lopinavir-ritonavir. Solución Cada 100 ml contienen: Lopinavir 8.0 g Ritonavir 2.0 g Envase frasco ámbar con 160 ml y dosificador. Abacavir. Solución. Cada 100 ml contienen: Sulfato de abacavir equivalente a 2 g de abacavir. Envase con un frasco de 240 ml y pipeta dosificadora.	2,124.62	1,680.00	3,569,361.60
1	Respuesta al VIH/SIDA e ITS	4.2.1.8	FPGC-Fideicomiso	Raltegravir. Comprimido Cada Comprimido contiene: Raltegravir potásico equivalente a 400 mg de raltegravir Envase con 60 Comprimidos.	5,429.27	24.00	130,302.48
1	Respuesta al VIH/SIDA e ITS	4.2.1.8	FPGC-Fideicomiso	Ritonavir. Cápsula o Tableta Cada Cápsula o Tableta contiene Ritonavir 100 mg 2 envases con 84 Cápsulas cada uno.	1,679.72	51.00	85,665.72
1	Respuesta al VIH/SIDA e ITS	4.2.1.8	FPGC-Fideicomiso		578.00	9.00	5,202.00
1	Respuesta al VIH/SIDA e ITS	4.2.1.8	FPGC-Fideicomiso		3,716.24	101.00	375,340.24
1	Respuesta al VIH/SIDA e ITS	4.2.1.8	FPGC-Fideicomiso		347.96	1,554.00	540,729.84

1	Respuesta al VIH/SIDA e ITS	4.2.1.8	FPGC-Fideicomiso	Lopinavir-ritonavir. Tableta Cada Tableta contiene: Lopinavir 100 mg Ritonavir 25 mg Envase con 60 Tabletetas.	1,078.00	98.00	105,644.00
1	Respuesta al VIH/SIDA e ITS	4.2.1.8	FPGC-Fideicomiso	Lopinavir-ritonavir. Tableta Cada Tableta contiene: Lopinavir 200 mg Ritonavir 50 mg Envase con 120 Tabletetas.	2,656.00	1,474.00	3,914,944.00
1	Respuesta al VIH/SIDA e ITS	4.2.1.8	FPGC-Fideicomiso	Nevirapina. Tableta Cada Tableta contiene: Nevirapina 200 mg Envase con 60 Tabletetas.	384.16	127.00	48,788.32
1	Respuesta al VIH/SIDA e ITS	4.2.1.8	FPGC-Fideicomiso	Didanosina. Cápsula con gránulos con capa entérica cada cápsula con gránulos con capa entérica contiene: Didanosina 400 mg. Envase con 30 cápsulas.	1,056.91	23.00	24,308.93
1	Respuesta al VIH/SIDA e ITS	4.2.1.8	FPGC-Fideicomiso	Efavirenz, emtricitabina, tenofovir fumarato de disoproxilo. Tableta Cada Tableta contiene: Efavirenz 600 mg Emtricitabina 200 mg Fumarato de disoproxilo de tenofovir 300 mg equivalente a 245 mg Tenofovir disoproxil Envase con 30 Tabletetas.	2,404.15	3,637.00	8,743,893.55
1	Respuesta al VIH/SIDA e ITS	4.2.1.8	FPGC-Fideicomiso	Nevirapina. Suspensión Cada 100 mililitros contienen: Nevirapina hemihidratada equivalente a 1 g de nevirapina Envase con 240 ml con dosificador.	332.80	61.00	20,300.80
TOTAL:							
							23,041,039.48

R00 CENTRO NACIONAL PARA LA SALUD DE LA INFANCIA Y LA ADOLESCENCIA

No.	PROGRAMA	INDICE	FUENTE DE FINANCIAMIENTO	CONCEPTO	PRECIO UNITARIO	CANTIDAD	TOTAL (PESOS)
1	Vacunación Universal	1.1.1.1	Ramo 12-Apoyo Federal	Vacuna b.c.g. Suspensión Inyectable Cada dosis de 0.1 ml de la Suspensión reconstituida de bacilos Atenuados contiene la cepa: Francesa 1173P2 200 000-500 000 UFC o Danesa 1331 200 000-300 000 UFC o Glaxo* 1077 800 000-3 200 000 UFC o Tokio 172 200 000-3 000 000 UFC o Montreal 200 000-3 200 000 UFC o Moscow 100 000-3 300 000 UFC Envase con frasco ampulla o ampollita con liofilizado para 10 dosis y ampollitas con diluyente de 1.0 ml. *Semilla Mérieux.	17.51	17,330.00	303,448.30
1	Vacunación Universal	1.1.1.2	Ramo 12-Apoyo Federal	Vacuna recombinante contra la hepatitis B. Suspensión Inyectable Cada dosis de 0.5 ml contiene: Antígeno de superficie del Virus de la hepatitis B purificado DNA recombinante 10 ?g Envase con jeringa prellenada con 0.5 ml o frasco ampulla con 0.5 ml.	15.80	38,130.00	602,454.00
1	Vacunación Universal	1.1.1.3	Ramo 12-Apoyo Federal	Vacuna acelular antipertussis, con toxoides diftérico y tetánico adsorbidos, con vacuna antipoliomielítica inactivada y con vacuna conjugada de haemophilus influenzae tipo b. Suspensión Inyectable Cada dosis de 0.5 ml de vacuna reconstituida contiene: Toxoides diftérico purificado > 30 UI Toxide tetánico purificado > 40 UI Toxide pertúsico purificado adsorbido 25 ?g Con o sin pertactina 8 ?g Hemaglutinina filamentosa purificada adsorbida 25 ?g Virus de la poliomieltitis tipo 1 inactivado 40 UD* Virus de la poliomieltitis tipo 2 inactivado 8 UD* Virus de la poliomieltitis tipo 3 inactivado 32 UD* Haemophilus influenzae Tipo b 10 ?g (conjugado a la proteína tetánica) *Unidades de antígeno D Envase con 1 dosis en jeringa prellenada de Vacuna acelular Antipertussis con Toxoides Diftérico y Tetánico Adsorbidos y Vacuna Antipoliomielítica inactivada y 1 dosis en frasco ampulla con liofilizado de Vacuna conjugada de Haemophilus influenzae tipo b, para reconstituir con la Suspensión de la jeringa.	172.70	39,360.00	6,797,472.00
1	Vacunación Universal	1.1.1.8	Ramo 12-Apoyo Federal	Vacuna doble viral (sr) contra sarampión y rubéola. Suspensión Inyectable Cada dosis de 0.5 ml de vacuna reconstituida contiene: Virus Atenuados del sarampión cepa Edmonston-Zagreb (cultivados en células diploides humanas) o cepa Enders o cepa Schwarz (cultivados en fibroblastos de embrión de pollo) 3.0 log ₁₀ a 4.5 log ₁₀ DICC50 o 1000 a 32000 DICC50 o 103 a 3.2 x 10 ⁴ DICC50 Virus Atenuados de la rubéola cepa Wistar RA	23.16	10,190.00	236,000.40

1	Vacunación Universal	1.1.1.17	Ramo 12-Apoyo Federal	27/3 (cultivados en células diploides humanas MRC-5 o WI-38) > 3.0 log ₁₀ DICC50 o >= 1000 DICC50 o >= 103 DICC50 Envase con liofilizado para 10 dosis y diluyente. Vacuna antineumocócica. Solución inyectable Cada dosis de 0.5 ml contiene: Polisidos purificados del Streptococcus pneumoniae serotipos 1, 2, 3, 4, 5, 6B, 7F, 8, 9N, 9V, 10A, 11A, 12F, 14, 15B, 17F, 18C, 19A, 19F, 20, 22F, 23F y 33F, cada uno con 25 ?g. Envase con frasco ampula de 2.5 ml.	114.61	5,900.00	676,199.00
1	Vacunación Universal	1.1.1.19	Ramo 12-Apoyo Federal	Vacuna de refuerzo contra difteria, tétanos y tosferina acelular (tápica). Suspensión Inyectable Cada dosis de 0.5 ml contiene: Toxide difterico no menos de 2 UI (2 ó 2.5 LI) Toxide tetánico no menos de 20 UI (5 LI) Toxide pertussis 2.5 ó 8 ?g Hemaglutinina Filamentosa (FHA) 5 ó 8 ?g Pertactina (Proteína de Membrana exterior de 69 Kda-PRN) 2.5 ó 3 ?g Con o sin Fimbrias tipos 2 y 3 ó 5 ?g Envase con 10 Jeringas. prellenadas con una dosis de 0.5 ml.	161.70	20,740.00	3,353,658.00
1	Vacunación Universal	1.1.1.21	Ramo 12-Apoyo Federal	Vacuna recombinante contra la hepatitis b. Suspensión inyectable Cada dosis de 1 ml contiene: AgsHb 20 ?g Envase con un frasco ampula con 10 ml (10 dosis).	16.00	4,400.00	70,400.00
1	Vacunación Universal	1.1.1.24	Ramo 12-Apoyo Federal	Vacuna antiinfluenza. Suspensión Inyectable Cada dosis de 0.5 ml contiene: FrAcciones antigénicas purificadas de Virus de influenza inactivados correspondientes a las cepas: A/California/7/2009 (H1N1) 15 ?g HA A/Perth/16/2009 (H3N2) 15 ?g HA Cepa análoga A/Wisconsin/15/2009 B/Brisbane/60/2008 15 ?g HA Envase con 1 frasco ampula con 5 ml cada uno (10 dosis).	55.12	44,220.00	2,437,406.40
1	Vacunación Universal	1.1.1.5	Anexo IV - Apoyo Federal	Vacuna pentavalente contra rotaVirus. Suspensión Cada dosis de 2 ml contiene: Serotipo reordenado G1 2.21 X 106 UI Serotipo reordenado G2 2.84 X 106 UI Serotipo reordenado G3 2.22 X 106 UI Serotipo reordenado G4 2.04 X 106 UI Serotipo reordenado P1 2.29 X 106 UI Envase con un tubo de plástico con 2 ml.	62.34	21,870.00	1,363,375.80
1	Vacunación Universal	1.1.1.6	Anexo IV - Apoyo Federal	Vacuna conjugada neumocócica 13-valente. Suspensión Inyectable Cada dosis de 0.5 ml contiene: Sacáridos de Streptococcus pneumoniae de los serotipos 1 2.2 ?g 2 2.2 ?g 4 2.2 ?g 5 2.2 ?g 6A 2.2 ?g 6B 4.4 ?g 7F 2.2 ?g 9V 2.2 ?g 14 2.2 ?g 18C 2.2 ?g 19A 2.2 ?g 19F 2.2 ?g 23F 2.2 ?g Proteína difterica CRM197 32 ?g Envase con una jeringa prellenada de 0.5 ml (1 dosis), y aguja.	183.80	28,460.00	5,230,948.00
1	Vacunación Universal	1.1.1.24	Anexo IV - Apoyo Federal	Vacuna antiinfluenza. Suspensión inyectable Cada dosis de 0.5 ml contiene: FrAcciones antigénicas purificadas de Virus de influenza inactivados correspondientes a las cepas: A/California/7/2009 (H1N1) 15 ?g HA A/Perth/16/2009 (H3N2) 15 ?g HA Cepa análoga A/Wisconsin/15/2009 B/Brisbane/60/2008 15 ?g HA Envase con 1 frasco ampula con 5 ml cada uno (10 dosis).	55.12	54,030.00	2,978,133.60
1	Vacunación Universal	1.2.1.5	Anexo IV - Apoyo Federal	Vacuna contra el Virus del papiloma humano. Suspensión inyectable Cada dosis de 0.5 ml contiene: Proteína L1 Tipo 16 20 ?g Proteína L1 Tipo 18 20 ?g Envase con 1 frasco ampula con 0.5 ml o jeringa prellenada con 0.5 ml.	156.96	9,470.00	1,486,411.20
				TOTAL:			25,535,906.70

Gran total

67,297,921.84

APÉNDICE

CONVENIO ESPECIFICO EN MATERIA DE MINISTRACION DE SUBSIDIOS PARA EL FORTALECIMIENTO DE ACCIONES DE SALUD PÚBLICA EN LAS ENTIDADES FEDERATIVAS QUE CELEBRAN, EL EJECUTIVO FEDERAL, POR CONDUCTO DE "LA SECRETARÍA", Y EL ESTADO LIBRE Y SOBERANO DE COLIMA, POR CONDUCTO DE "LA ENTIDAD".

La información de la distribución de los recursos presupuestarios del ramo 33, Aportación Estatal, Oportunidades y Otra, así como los de la Comisión Nacional de Protección Social en Salud, CNPSS, ANEXO IV y Fondo de Protección contra Gastos Catastróficos, FPGC, no forman parte de los recursos federales ministrados por "LA SECRETARÍA" a "LA ENTIDAD" con motivo del presente convenio, se colocan sólo para efectos de la evaluación de la eficiencia y eficacia de "LOS PROGRAMAS".

Resumen de recursos por fuente de financiamiento
(Monto pesos)

No.	UNIDAD RESPONSABLE / PROGRAMA DE ACCIÓN	SPPS RAMO 12		SUBTOTAL	RAMO 33	APORTACIÓN ESTATAL	OPORTUNIDADES	OTRA	SUBTOTAL	CNPSS			TOTAL
		RECURSOS FINANCIEROS CASSCO CAUSES	INSUMOS							RECURSOS FINANCIEROS FASSA-P	RECURSOS FINANCIEROS RECTORÍA	ANEXO IV PRORESPPO, APOYO FEDERAL INSUMOS Y CONSEG	
310 DIRECCIÓN GENERAL DE PROMOCIÓN DE LA SALUD													
1	Promoción de la Salud y Desarrumarse Sociales	0.00	0.00	0.00	1,246,636.00	0.00	0.00	0.00	1,246,636.00	418,250.00	0.00	0.00	1,664,886.00
2	Entornos y Comunidades Saludables	480,462.11	0.00	480,462.11	306,628.00	0.00	0.00	0.00	306,628.00	0.00	0.00	0.00	787,096.11
3	Alimentación y Actividad Física	32,263,485.00	0.00	32,263,485.00	405,700.00	0.00	0.00	0.00	405,700.00	0.00	0.00	0.00	32,669,185.00
	Total	32,743,947.11	0.00	32,743,947.11	1,558,964.00	0.00	0.00	0.00	1,558,964.00	418,250.00	0.00	0.00	20,731,171.11
316 DIRECCIÓN GENERAL DE EPIDEMIOLOGÍA													
1	Sistema Nacional de Vigilancia Epidemiológica	4,083,687.00	0.00	4,083,687.00	0.00	0.00	0.00	0.00	4,083,687.00	0.00	0.00	0.00	4,083,687.00
2	SNAVE (Componente de Vigilancia por Laboratorio)	3,525,184.00	22,822.00	3,548,006.00	0.00	0.00	0.00	0.00	3,548,006.00	0.00	0.00	0.00	3,548,006.00
	Total	7,608,871.00	22,822.00	7,631,693.00	0.00	0.00	0.00	0.00	7,631,693.00	0.00	0.00	0.00	7,631,693.00
313 SECRETARIADO TÉCNICO DEL CONSEJO NACIONAL DE SALUD MENTAL													
1	Salud Mental	350,000.00	0.00	350,000.00	3,468,000.00	0.00	0.00	0.00	3,468,000.00	0.00	0.00	0.00	3,818,000.00
	Total	350,000.00	0.00	350,000.00	3,468,000.00	0.00	0.00	0.00	3,468,000.00	0.00	0.00	0.00	3,818,000.00
318 SECRETARIADO TÉCNICO DEL CONSEJO NACIONAL PARA LA PREVENCIÓN DE ACCIDENTES													
1	Seguridad Vital	1,000,000.00	0.00	1,000,000.00	432,000.00	0.00	0.00	0.00	432,000.00	0.00	0.00	0.00	1,432,000.00
2	Prevención de Accidentes en Grupos Vulnerables	0.00	0.00	0.00	0.00	0.00	0.00	0.00	0.00	0.00	0.00	0.00	0.00
	Total	1,000,000.00	0.00	1,000,000.00	432,000.00	0.00	0.00	0.00	432,000.00	0.00	0.00	0.00	1,432,000.00

[Handwritten mark]

[Handwritten signature]

No.	UNIDAD RESPONSABLE / PROGRAMA DE ACCIÓN	SPPS RAMO 12		SUBTOTAL	RAMO 33	APORTACIÓN ESTATAL	OPORTUNIDADES	OTRA	SUBTOTAL			ANEXO IV PRORESPP, APOYO FEDERAL INSUMOS Y CONSEJ	SMS XXI APOYO FEDERAL (PRESUPUESTO E INSUMOS)	FFPGC APOYO FEDERAL INSUMOS Y APOYO FEDERAL PRUEBAS DE LABORATORIO	TOTAL
		RECURSOS FINANCIEROS CASSCO CAUSES	INSUMOS						RECURSOS FINANCIEROS	RECURSOS FINANCIEROS	RECURSOS FINANCIEROS				
L00 CENTRO NACIONAL DE EQUIDAD DE GÉNERO Y SALUD REPRODUCTIVA															
1	Prevención y Control del Cáncer de la Mujer	5,672,880.00	58,937.08	5,731,817.08	6,588,800.00	0.00	0.00	0.00	0.00	6,588,800.00	2,784,063.14	0.00	0.00	0.00	14,815,510.22
2	Salud Materna y Perinatal	9,301,532.22	182,092.30	9,483,624.52	13,900,000.00	0.00	0.00	0.00	0.00	13,900,000.00	2,909,745.00	180,087.66	0.00	0.00	26,473,437.18
3	Salud Sexual y Reproductiva para Adolescentes	1,382,400.00	10,805.20	1,393,205.20	1,194,000.00	0.00	0.00	0.00	0.00	1,194,000.00	0.00	0.00	0.00	0.00	2,557,208.20
4	Familias en Acción	2,123,518.60	23,858.00	2,147,377.50	2,942,000.00	0.00	0.00	0.00	0.00	2,942,000.00	3,037,401.00	0.00	0.00	0.00	8,126,778.50
5	Atención y Atención de la Vida Familiar y de Género	8,600,318.00	154,568.90	8,744,916.90	800,036.00	0.00	0.00	0.00	0.00	800,036.00	17,381.70	0.00	0.00	0.00	9,562,354.60
6	Atención de la Salud de Género	381,380.00	2,233.74	383,613.74	0.00	0.00	0.00	0.00	0.00	0.00	0.00	0.00	0.00	0.00	383,613.74
001 CENTRO NACIONAL DE PROGRAMAS PREVENTIVOS Y CONTROL DE ENFERMEDADES															
1	Prevención y Control de la Rabia Humana	9,041.00	0.00	9,041.00	1,667,630.00	0.00	0.00	0.00	0.00	1,667,630.00	346,020.00	0.00	0.00	0.00	1,925,700.00
2	Prevención y Control de la Brucelosis	0.00	0.00	0.00	1,288.70	0.00	0.00	0.00	0.00	1,288.70	80,467.93	0.00	0.00	0.00	81,776.63
3	Prevención y Control de la Rubicelosis	0.00	0.00	0.00	808.20	0.00	0.00	0.00	0.00	808.20	3,760.80	0.00	0.00	0.00	4,569.00
4	Prevención y Control de Dengue y Otras Vectores	3,660,313.16	12,516,880.42	16,209,193.58	6,067,672.50	0.00	0.00	0.00	0.00	6,067,672.50	1,362,812.15	0.00	0.00	0.00	23,669,678.23
5	Prevención y Control de la Obesidad y el Síndrome Metabólico	224,948.27	0.00	224,948.27	894,127.50	0.00	0.00	0.00	0.00	894,127.50	70,467.30	0.00	0.00	0.00	1,289,528.07
6	Eliminación de la Obesidad y el Síndrome Metabólico	0.00	0.00	0.00	0.00	0.00	0.00	0.00	0.00	0.00	0.00	0.00	0.00	0.00	0.00
7	Prevención y Control de la Enfermedad de Chagas	0.00	0.00	0.00	0.00	0.00	0.00	0.00	0.00	0.00	0.00	0.00	0.00	0.00	0.00
8	Prevención y Control de las Leishmaniasis	0.00	0.00	0.00	0.00	0.00	0.00	0.00	0.00	0.00	0.00	0.00	0.00	0.00	0.00
9	Prevención y Control de la Intoxicación por Procuro de Acarón de la Difteria	63,287.00	0.00	63,287.00	8,846,920.00	0.00	0.00	0.00	0.00	8,846,920.00	1,925,000.00	0.00	0.00	0.00	8,838,207.00
10	Prevención y Control de la Obesidad y el Síndrome Metabólico	930,755.40	0.00	930,755.40	1,223,000.00	0.00	0.00	0.00	0.00	1,223,000.00	5,669,851.60	0.00	0.00	0.00	8,013,408.00
11	Atención del Embarazo y el Parto	3,505,452.00	0.00	3,505,452.00	1,460,000.00	0.00	0.00	0.00	0.00	1,460,000.00	1,573,885.08	0.00	0.00	0.00	6,540,130.08
12	Atención del Embarazo y el Parto	35,347.92	0.00	35,347.92	203,000.00	0.00	0.00	0.00	0.00	203,000.00	248,500.00	0.00	0.00	0.00	487,847.92
13	Detección y Control de los Problemas de Salud Bucal	140,478.50	0.00	140,478.50	1,600,000.00	0.00	0.00	0.00	0.00	1,600,000.00	1,364,563.50	0.00	0.00	0.00	3,105,043.00
14	Prevención y Control de la Tuberculosis	58,277.76	728.52	59,006.28	535,181.68	0.00	0.00	0.00	0.00	535,181.68	216,243.84	0.00	0.00	0.00	809,431.81
15	Atención de Urgencias Epidemiológicas y Desastres	0.00	0.00	0.00	472,425.27	0.00	0.00	0.00	0.00	472,425.27	0.00	0.00	0.00	0.00	472,425.27
16	Atención de Urgencias Epidemiológicas y Desastres	600,000.00	0.00	600,000.00	267,592.85	0.00	0.00	0.00	0.00	267,592.85	0.00	0.00	0.00	0.00	867,592.85
17	Prevención de Enfermedades Diarreas Agudas y Cólera	250,000.00	0.00	250,000.00	654,461.34	0.00	0.00	0.00	0.00	654,461.34	334,241.73	0.00	0.00	0.00	1,239,703.07

No.	UNIDAD RESPONSABLE / PROGRAMA DE ACCIÓN	SPPS RAMO 12		SUBTOTAL	RAMO 33	APORTACIÓN ESTATAL	OPORTUNIDADES	OTRA	SUBTOTAL	CNPSS		TOTAL
		RECURSOS FINANCIEROS CASSCO CAUSES	INSUMOS							ANEXO IV PRORESPPO, APOYO FEDERAL INSUMOS Y CONSEJ	SMS XXI APOYO FEDERAL (PRESUPUESTO E INSUMOS)	
1000 CENTRO NACIONAL PARA LA PREVENCIÓN Y EL CONTROL DEL VIH/SIDA												
1	Requerimiento al VIH/SIDA a ITS Perú	211,122.00	1,135,140.40	1,346,262.40	4,017,822.16	0.00	0.00	0.00	4,017,822.16	482,637.00	0.00	30,402,808.64
		211,122.00	1,135,140.40	1,346,262.40	4,017,822.16	0.00	0.00	0.00	4,017,822.16	482,637.00	0.00	30,402,808.64
1000 CENTRO NACIONAL PARA LA SALUD DE LA INFANCIA Y LA ADOLESCENCIA												
1	Vacunación Universal	2,771,781.00	14,477,038.10	17,248,819.10	6,385,766.60	0.00	0.00	0.00	6,385,766.60	11,058,886.00	0.00	34,883,444.30
2	Salud para la Infancia y la Adolescencia	1,463,489.00	0.00	1,463,489.00	1,230,704.00	0.00	0.00	0.00	1,230,704.00	0.00	0.00	2,884,193.00
3	Cáncer en la Infancia y la Adolescencia	584,484.00	0.00	584,484.00	0.00	0.00	0.00	0.00	0.00	0.00	0.00	584,484.00
		4,819,754.00	14,477,038.10	17,248,819.10	7,616,470.60	0.00	0.00	0.00	7,616,470.60	11,058,886.00	0.00	38,352,121.90
		4,819,754.00	14,477,038.10	17,248,819.10	7,616,470.60	0.00	0.00	0.00	7,616,470.60	11,058,886.00	0.00	38,352,121.90

NOTA: La descripción detallada de los insumos y servicios a adquirir o contratar con los recursos que se indican en el presente anexo, se encuentran identificados en el Sistema de Información para la Administración del Fondo para la Administración del Fondo para la Salud Pública en las Entidades Federativas, SIAFFASPE.

(Handwritten signatures and initials)

SEGUNDA.- Ambas partes convienen que salvo lo previsto en el presente instrumento jurídico, no se modifican, alteran o innovan, las obligaciones del **"CONVENIO PRINCIPAL"**, por lo que se ratifican todos y cada uno de sus Antecedentes, Declaraciones y Cláusulas del **"CONVENIO PRINCIPAL"**, en correlación con el contenido del presente **Convenio Modificadorio**.

TERCERA.- Las partes acuerdan que salvo por lo expresamente establecido en el presente **Convenio Modificadorio**, el resto del contenido del **"CONVENIO PRINCIPAL"** continúa vigente en todo lo que no se contraponga, así como en todos y cada uno de sus términos y condiciones.

CUARTA. Ambas partes convienen en que para la interpretación y cumplimiento del presente Convenio, será aplicable el derecho federal vigente y se someten irrevocablemente a la jurisdicción de los tribunales federales competentes en la Ciudad de México, renunciando a cualquier otra jurisdicción que, en razón de su domicilio presente o futuro o por cualquier otra razón, les pudiera corresponder.

QUINTA. El presente **Convenio Modificadorio** empezará surtir efectos a partir de la fecha de su firma, y se mantendrán en vigor hasta el **31 de diciembre de 2016**.

Estando enteradas las partes del contenido y de su alcance legal, lo firman al margen y al calce por cuadruplicado a los 22 días del mes de Noviembre del año 2016.

POR "LA SECRETARÍA"




Dr. Pablo Antonio Kuri Morales
Subsecretario de Prevención y Promoción de la Salud



Dr. Eduardo Jaramillo Navarrete
Director General de Promoción de la Salud



Dr. Ricardo Juan García Cavazos
Director General del Centro Nacional de Equidad de Género y Salud Reproductiva



Dr. Cuitláhuac Ruiz Matus
Director General de Epidemiología



Dr. Jesús Felipe González Roldán
Director General del Centro Nacional de Programas Preventivos y Control de Enfermedades




T.R. María Virginia González Torres
Secretaria Técnica del Consejo Nacional de Salud Mental



Dra. Patricia Estela Uribe Zúñiga
Directora General del Centro Nacional para la Prevención y el Control del VIH/SIDA



Dra. Martha Cecilia Hajar Medina
Secretaria Técnica del Consejo Nacional para la Prevención de Accidentes



Dr. Juan Luis Gerardo Durán Arenas
Director General del Centro Nacional para la Salud de la Infancia y la Adolescencia

HOJA UNO DE FIRMAS DEL SEGUNDO CONVENIO MODIFICATORIO AL CONVENIO ESPECIFICO EN MATERIA DE MINISTRACIÓN DE SUBSIDIOS PARA EL FORTALECIMIENTO DE ACCIONES DE SALUD PÚBLICA EN LAS ENTIDADES FEDERATIVAS, QUE CELEBRAN, EL EJECUTIVO FEDERAL POR CONDUCTO DE LA SECRETARIA DE SALUD "LA SECRETARÍA", Y EL ESTADO LIBRE Y SOBERANO DE COLIMA POR CONDUCTO DE "LA ENTIDAD", EL 22 DE NOVIEMBRE DE 2016.



POR "LA ENTIDAD"

Dr. Carlos Salazar Silva
Secretario de Salud y Bienestar Social y Presidente Ejecutivo de los
Servicios de Salud del Estado de Colima

C.P. Carlos Arturo Noriega García
Secretario de Planeación y Finanzas del Gobierno del Estado

HOJA DOS DE FIRMAS DEL SEGUNDO CONVENIO MODIFICATORIO AL CONVENIO ESPECIFICO EN MATERIA DE MINISTRACIÓN DE SUBSIDIOS PARA EL FORTALECIMIENTO DE ACCIONES DE SALUD PÚBLICA EN LAS ENTIDADES FEDERATIVAS, , QUE CELEBRAN, EL EJECUTIVO FEDERAL POR CONDUCTO DE LA SECRETARIA DE SALUD "LA SECRETARÍA" Y EL ESTADO LIBRE Y SOBERANO DE COLIMA POR CONDUCTO DE "LA ENTIDAD", EL 22 DE NOVIEMBRE DE 2016.

